

U skladu sa članom 50. i članom 51. Zakona o tržištu kapitala ("Službeni glasnik RS" broj 31/2011) i članom 3. Pravilnika o sadržini, formi i načinu objavljivanja godišnjih, polugodišnjih i kvartalnih izveštaja javnih društava ("Službeni glasnik RS" broj 14/2012)

MITROSREM ad, Sremska Mitrovica
MB: 08014205

Objavljuje

KONSOLIDOVANI GODIŠNJI IZVEŠTAJ O POSLOVANJU ZA 2013. godinu

SADRŽAJ

- Godišnji finansijski izveštaji
 - Bilans stanja
 - Bilans uspeha
 - Izveštaj o tokovima gotovine
 - Izveštaj o promenama na kapitalu
 - Napomene uz finansijske izveštaje
- Izveštaj revizora u celini
- Godišnji izveštaj o poslovanju društva
- Izjava lica odgovornih za sastavljanje godišnjeg izveštaja sa napomenom o neusvajanju izveštaja


April, 2014.godine

Popunjavanje pravno lice - preduzetnik
<div style="display: flex; justify-content: space-between;"> <div style="border: 1px solid black; padding: 2px; width: 20%;">08014205 Maticni broj</div> <div style="border: 1px solid black; padding: 2px; width: 20%;"></div> <div style="border: 1px solid black; padding: 2px; width: 20%;">100793137 Sifra delatnosti PIB</div> </div>
Popunjavanje Agencija za privredne registre <div style="display: flex; justify-content: space-around; margin-top: 5px;"> <div style="border: 1px solid black; padding: 2px;">850 1 2 3</div> <div style="border: 1px solid black; padding: 2px;">19</div> <div style="border: 1px solid black; padding: 2px;">20</div> <div style="border: 1px solid black; padding: 2px;">21</div> <div style="border: 1px solid black; padding: 2px;">22</div> <div style="border: 1px solid black; padding: 2px;">23</div> <div style="border: 1px solid black; padding: 2px;">24</div> <div style="border: 1px solid black; padding: 2px;">25</div> <div style="border: 1px solid black; padding: 2px;">26</div> </div> Vrsta posla

Naziv : **MITROSREM ad**

Sediste : **Sremska Mitrovica, Trg Svetog Dimitrija bb**

BILANS STANJA - konsolidovani



7005024289731

na dan **31.12.2013. godine**

- u hiljadama dinara

Grupa racuna, racun	P O Z I C I J A	AOP	Napomena broj	I z n o s	
				Tekuca godina	Prethodna godina
1	2	3	4	5	6
	AKTIVA				
	A. STALNA IMOVINA (002+003+004+005+009)	001		2794907	2839649
00	I. NEUPLACENI UPISANI KAPITAL	002			
012	II. GOODWILL	003			
01 bez 012	III. NEMATERIJALNA ULAGANJA	004		0	33
	IV. NEKRETNINE, POSTROJENJA, OPREMA I BIOLOSKA SREDSTVA (006+007+008)	005		2791940	2826430
020, 022, 023, 026, 027(deo), 028 (deo), 029	1. Nekretnine, postrojenja i oprema	006		2694022	2764152
024, 027(deo), 028 (deo)	2. Investicione nekretnine	007		7600	7283
021, 025, 027(deo), 028(deo)	3. Bioloska sredstva	008		90318	54995
	V. DUGOROCNI FINANSIJSKI PLASMANI (010+011)	009		2967	13186
030 do 032, 039 (deo)	1. Ucesca u kapitalu	010		1578	11753
033 do 038, 039 (deo) minus 037	2. Ostali dugorocni finansijski plasmani	011		1389	1433
	B. OBRтна IMOVINA (013+014+015)	012		1396091	997985
10 do 13, 15	I. ZALIHE	013		321450	351611
14	II. STALNA SREDSTVA NAMENJENA PRODAJI I SREDSTVA POSLOVANJA KOJE SE OBUSTAVLJA	014			
	III. KRATKOROCNA POTRAZIVANJA, PLASMANI I GOTOVINA (016+017+018+019+020)	015		1074641	646374
20, 21 i 22, osim 223	1. Potrazivanja	016		1030511	628684
223	2. Potrazivanja za vise placen porez na dobitak	017		63	140
23 minus 237	3. Kratkoročni finansijski plasmani	018		4158	0
24	4. Gotovinski ekvivalenti i gotovina	019		9981	1363

Grupa racuna, racun	P O Z I C I J A	AOP	Napomena broj	I z n o s	
				Tekuca godina	Prethodna godina
1	2	3	4	5	6
27 i 28 osim 288	5. Porez na dodatu vrednost i aktivna vremenska razgranicenja	020		29928	16187
288	V. ODLOZENA PORESKA SREDSTVA	021			
	G. POSLOVNA IMOVINA (001+012 +021)	022		4190998	3837634
29	D. GUBITAK IZNAD VISINE KAPITALA	023			
	Dj. UKUPNA AKTIVA (022+023)	024		4190998	3837634
88	E. VANBILANSNA AKTIVA	025		335239	280056
	PASIVA				
	A.KAPITAL (102+103+104+105+106-107+108-109-110)	101		1863011	2051960
30	I. OSNOVNI KAPITAL	102		628091	779563
31	II. NEUPLACENI UPISANI KAPITAL	103			
32	III. REZERVE	104			
330 i 331	IV. REVALORIZACIONE REZERVE	105		1414073	1415666
332	V. NEREALIZOVANI DOBICI PO OSNOVU HARTIJA OD VREDNOSTI	106			
333	VI. NEREALIZOVANI GUBICI PO OSNOVU HARTIJA OD VREDNOSTI	107			
34	VII. NERASPOREDJENI DOBITAK	108		9797	11538
35	VIII. GUBITAK	109		188950	154807
037 i 237	IX. OTKUPLJENE SOPSTVENE AKCIJE	110			
	B. DUGOROCNA REZERVISANJA I OBAVEZE (112+113+116)	111		2327613	1785674
40	I. DUGOROCNA REZERVISANJA	112		52295	60548
41	II. DUGOROCNE OBAVEZE (114+115)	113		150453	177844
414, 415	1. Dugorocni krediti	114		146251	171042
41 bez 414 i 415	2. Ostale dugorocne obaveze	115		4202	6802
	III. KRATKOROCNE OBAVEZE (117+118+119+120+121+122)	116		2124865	1547282
42, osim 427	1. Kratkoročne finansijske obaveze	117		219984	173595
427	2. Obaveze po osnovu sredstava namenjenih prodaji i sredstava poslovanja koje se obustavlja	118			
43 i 44	3. Obaveze iz poslovanja	119		1169548	768816
45 i 46	4. Ostale kratkorocne obaveze	120		466231	398160
47, 48 osim 481 i 49 osim 498	5. Obaveze po osnovu poreza na dodatu vrednost i ostalih javnih prihoda i pasivna vremenska razgranicenja	121		269102	206711
481	6. Obaveze po osnovu poreza na dobitak	122			

Grupa racuna, racun	P O Z I C I J A	AOP	Napomena broj	I z n o s	
				Tekuca godina	Prethodna godina
1	2	3	4	5	6
498	V. ODLOZENE PORESKE OBAVEZE	123		374	0
	G. UKUPNA PASIVA (101+111 +123)	124		4190998	3837634
89	D. VANBILANSNA PASIVA	125		335239	280056

U _____ dana 26.2. 2014. godine

Lice odgovorno za sastavljanje
finansijskog izveštaja

M.P.

Zakonski zastupnik

Obrazac propisan Pravilnikom o sadržini i formi obrazaca finansijskih izveštaja za privredna društva, zadruge, druga pravna lica i preduzetnike ("Službeni glasnik RS", br.114/06 , 5/07 , 119/08, 2/10, 101/12 , 118/12 i 3/2014)

<div style="border: 1px solid black; padding: 2px; display: inline-block;">08014205</div> Maticni broj	Popunjiva pravno lice - preduzetnik <div style="border: 1px solid black; padding: 2px; display: inline-block; width: 150px; height: 15px;"></div> Sifra delatnosti	<div style="border: 1px solid black; padding: 2px; display: inline-block;">100793137</div> PIB
Popunjiva Agencija za privredne registre		
<div style="border: 1px solid black; padding: 2px; display: inline-block;">850</div> 1 2 3 Vrsta posla	<div style="border: 1px solid black; padding: 2px; display: inline-block; width: 20px; height: 15px;"></div> 19	<div style="border: 1px solid black; padding: 2px; display: inline-block; width: 20px; height: 15px;"></div> <div style="border: 1px solid black; padding: 2px; display: inline-block; width: 20px; height: 15px;"></div> <div style="border: 1px solid black; padding: 2px; display: inline-block; width: 20px; height: 15px;"></div> <div style="border: 1px solid black; padding: 2px; display: inline-block; width: 20px; height: 15px;"></div> <div style="border: 1px solid black; padding: 2px; display: inline-block; width: 20px; height: 15px;"></div> <div style="border: 1px solid black; padding: 2px; display: inline-block; width: 20px; height: 15px;"></div> <div style="border: 1px solid black; padding: 2px; display: inline-block; width: 20px; height: 15px;"></div> <div style="border: 1px solid black; padding: 2px; display: inline-block; width: 20px; height: 15px;"></div> 20 21 22 23 24 25 26

Naziv : **MITROSREM ad**

Sediste : **Sremska Mitrovica, Trg Svetog Dimitrija bb**

BILANS USPEHA - konsolidovani



7005024289748

u period **01.01.2013 do 31.12.2013**

- u hiljadama dinara

Grupa racuna, racun	POZICIJA	AOP	Napomena broj	I z n o s	
				Tekuca godina	Prethodna godina
1	2	3	4	5	6
	A. PRIHODI I RASHODI IZ REDOVNOG POSLOVANJA				
	I. POSLOVNI PRIHODI (202+203+204-205+206)	201		1625609	1515038
60 i 61	1. Prihodi od prodaje	202		1182709	1206464
62	2. Prihodi od aktiviranja ucinaka i robe	203		452532	414207
630	3. Povecanje vrednosti zaliha ucinaka	204		33624	39326
631	4. Smanjenje vrednosti zaliha ucinaka	205		49891	159682
64 i 65	5. Ostali poslovni prihodi	206		6635	14723
	II. POSLOVNI RASHODI (208 DO 212)	207		1838756	1635821
50	1. Nabavna vrednost prodate robe	208		72602	100880
51	2. Troškovi materijala	209		1002368	780931
52	3. Troškovi zarada, naknada zarada i ostali licni rashodi	210		527675	511696
54	4. Troškovi amortizacije i rezervisanja	211		73382	77432
53 i 55	5. Ostali poslovni rashodi	212		162729	164882
	III. POSLOVNI DOBITAK (201-207)	213			
	IV. POSLOVNI GUBITAK (207-201)	214		213147	120783
66	V. FINANSIJSKI PRIHODI	215		5068	3764
56	VI. FINANSIJSKI RASHODI	216		83853	92657
67 i 68	VII. OSTALI PRIHODI	217		173233	211970
57 i 58	VIII. OSTALI RASHODI	218		69782	97258
	IX. DOBITAK IZ REDOVNOG POSLOVANJA PRE OPOREZIVANJA (213-214+ 215-216+217-218)	219			
	X. GUBITAK IZ REDOVNOG POSLOVANJA PRE OPOREZIVANJA (214-213- 215+216-217+218)	220		188481	94964
69 - 59	XI. NETO DOBITAK POSLOVANJA KOJE SE OBUSTAVLJA	221			
59 - 69	XII. NETO GUBITAK POSLOVANJA KOJE SE OBUSTAVLJA	222			

Grupa racuna, racun	P O Z I C I J A	AOP	Napomena broj	I z n o s	
				Tekuca godina	Prethodna godina
1	2	3	4	5	6
	B. DOBITAK PRE OPOREZIVANJA (219-220+221-222)	223			
	V. GUBITAK PRE OPOREZIVANJA (220-219+222-221)	224		188481	94964
	G. POREZ NA DOBITAK				
721	1. Poreski rashod perioda	225		95	0
722	2. Odloženi poreski rashodi perioda	226		374	0
722	3. Odloženi poreski prihodi perioda	227			
723	D. Isplacena licna primanja poslodavcu	228			
	Dj. NETO DOBITAK (223- 224- 225- 226+ 227- 228)	229			
	E. NETO GUBITAK (224- 223+ 225+ 226- 227 + 228)	230		188950	94964
	Å½. NETO DOBITAK KOJI PRIPADA MANJINSKIM ULAGACIMA	231			
	Z. NETO DOBITAK KOJI PRIPADA VLASNICIMA MATICNOG PRAVNOG LICA	232			
	I. ZARADA PO AKCIJI				
	1. Osnovna zarada po akciji	233			
	2. Umanjenja (razvodnjena) zarada po akciji	234			

U _____ dana 26.2. 2014. godine

Lice odgovorno za sastavljanje
finansijskog izveštaja

M.P.

Zakonski zastupnik


Obrazac propisan Pravilnikom o sadržini i formi obrazaca finansijskih izveštaja za privredna društva, zadruge, druga pravna lica i preduzetnike ("Službeni glasnik RS", br.114/06 , 5/07 , 119/08, 2/10, 101/12 , 118/12 i 3/2014)

08014205 Maticni broj	Popunjiva pravno lice - preduzetnik Sifra delatnosti	100793137 PIB
Popunjiva Agencija za privredne registre		
850 1 2 3 Vrsta posla	19	20 21 22 23 24 25 26

Naziv : **MITROSREM ad**

Sediste : **Sremska Mitrovica, Trg Svetog Dimitrija bb**

IZVESTAJ O TOKOVIMA GOTOVINE - konsolidovani



7005024289755

u periodu od **01.01.2013. do 31.12.2013. godine**

- u hiljadama dinara

POZICIJA	AOP	I z n o s	
		Tekuca godina	Prethodna godina
1	2	3	4
A. TOKOVI GOTOVINE IZ POSLOVNIH AKTIVNOSTI			
I. Prilivi gotovine iz poslovnih aktivnosti (1 do 3)	301	944978	956055
1. Prodaja i primljeni avansi	302	934801	930483
2. Primljene kamate iz poslovnih aktivnosti	303	257	0
3. Ostali prilivi iz redovnog poslovanja	304	9920	25572
II. Odlivi gotovine iz poslovnih aktivnosti (1 do 5)	305	951288	952472
1. Isplate dobavljacima i dati avansi	306	451614	508734
2. Zarade, naknade zarada i ostali licni rashodi	307	455055	361983
3. Placene kamate	308	3845	11923
4. Porez na dobitak	309	18	279
5. Placanja po osnovu ostalih javnih prihoda	310	40756	69553
III. Neto priliv gotovine iz poslovnih aktivnosti (I-II)	311	0	3583
IV. Neto odliv gotovine iz poslovnih aktivnosti (II -I)	312	6310	0
B. TOKOVI GOTOVINE IZ AKTIVNOSTI INVESTIRANJA			
I. Prilivi gotovine iz aktivnosti investiranja (1 do 5)	313	56	36
1. Prodaja akcija i udela (neto prilivi)	314		
2. Prodaja nematerijalnih ulaganja, nekretnina, postrojenja, opreme i bioloÅkih sredstava	315		
3. Ostali finansijski plasmani (neto prilivi)	316	56	36
4. Primljene kamate iz aktivnosti investiranja	317		
5. Primljene dividende	318		
II. Odlivi gotovine iz aktivnosti investiranja (1 do 3)	319	5271	5922
1. Kupovina akcija i udela (neto odlivi)	320		
2. Kupovina nematerijalnih ulaganja, nekretnina, postrojenja, opreme i bioloÅkih sredstava	321	1113	5662
3. Ostali finansijski plasmani (neto odlivi)	322	4158	260
III. Neto priliv gotovine iz aktivnosti investiranja (I - II)	323		
IV. Neto odliv gotovine iz aktivnosti investiranja (II - I)	324	5215	5886

POZICIJA	AOP	Iznos	
		Tekuca godina	Prethodna godina
1	2	3	4
V. TOKOVI GOTOVINE IZ AKTIVNOSTI FINANSIRANJA			
I. Prilivi gotovine iz aktivnosti finansiranja (1 do 3)	325	23122	8157
1. Uvecanje osnovnog kapitala	326		
2. Dugorocni i kratkorocni krediti (neto prilivi)	327	23122	8157
3. Ostale dugorocne i kratkorocne obaveze	328		
II. Odlivi gotovine iz aktivnosti finansiranja (1 do 4)	329	2695	6646
1. Otkup sopstvenih akcija i udela	330		
2. Dugorocni i kratkorocni krediti i ostale obaveze (neto odlivi)	331		
3. Finansijski lizing	332	2695	6646
4. Isplacene dividende	333		
III. Neto priliv gotovine iz aktivnosti finansiranja (I - II)	334	20427	1511
IV. Neto odliv gotovine iz aktivnosti finansiranja (II - I)	335		
G. SVEGA PRILIVI GOTOVINE (301+313+325)	336	968156	964248
D. SVEGA ODLIVI GOTOVINE (305+319+329)	337	959254	965040
Dj. NETO PRILIVI GOTOVINE (336-337)	338	8902	0
E. NETO ODLIV GOTOVINE (337-336)	339	0	792
Å½. GOTOVINA NA POCETKU OBRACUNSKOG PERIODA	340	1363	2097
Z. POZITIVNE KURSNE RAZLIKE PO OSNOVU PRERACUNA GOTOVINE	341	17	112
I. NEGATIVNE KURSNE RAZLIKE PO OSNOVU PRERACUNA GOTOVINE	342	301	54
J. GOTOVINA NA KRAJU OBRACUNSKOG PERIODA (338-339+340+341-342)	343	9981	1363

U _____ dana 26.2. 2014. godine

Lice odgovorno za sastavljanje
finansijskog izvestaja

M.P.

Zakonski zastupnik


Obrazac propisan Pravilnikom o sadržini i formi obrazaca finansijskih izveštaja za privredna društva, zadruge, druga pravna lica i preduzetnike ("Službeni glasnik RS", br.114/06 , 5/07 , 119/08, 2/10, 101/12 , 118/12 i 3/2014)

<div style="border: 1px solid black; padding: 2px; display: inline-block;">08014205</div> Maticni broj	<div style="border: 1px solid black; padding: 2px; display: inline-block;"> </div> Sifra delatnosti	<div style="border: 1px solid black; padding: 2px; display: inline-block;">100793137</div> PIB	
Popunjavanje Agencija za privredne registre			
<div style="border: 1px solid black; padding: 2px; display: inline-block;">850</div> 1 2 3	<div style="border: 1px solid black; padding: 2px; display: inline-block;"> </div> 19	<div style="border: 1px solid black; padding: 2px; display: inline-block;"> </div> <div style="border: 1px solid black; padding: 2px; display: inline-block;"> </div> <div style="border: 1px solid black; padding: 2px; display: inline-block;"> </div> <div style="border: 1px solid black; padding: 2px; display: inline-block;"> </div> <div style="border: 1px solid black; padding: 2px; display: inline-block;"> </div> <div style="border: 1px solid black; padding: 2px; display: inline-block;"> </div> <div style="border: 1px solid black; padding: 2px; display: inline-block;"> </div>	<div style="border: 1px solid black; padding: 2px; display: inline-block;"> </div> 20 21 22 23 24 25 26
Vrsta posla			

Naziv : **MITROSREM ad**

Sediste : **Sremska Mitrovica, Trg Svetog Dimitrija bb**

IZVEŠTAJ O PROMENAMA NA KAPITALU - konsolidovani



7005024289779

u periodu od **01.01.2013. do 31.12.2013. godine**

- u hiljadama dinara

Red . br.	O P I S	AOP	Osnovni kapital (grupa 30 bez 309)		Ostali kapital (racun 309)		Neuplaceni upisani kapital (grupa 31)		Emisiona premija (racun 320)
			AOP		AOP		AOP		
	1		2		3		4		5
1	Stanje na dan 01.01. prethodne godine _____	401	519335	414	260228	427		440	
2	Ispravka materijalno znacajnih gresaka i promena racunovodstvenih politika u prethodnoj godini - povecanje	402		415		428		441	
3	Ispravka materijalno znacajnih gresaka i promena racunovodstvenih politika u prethodnoj godini - smanjenje	403		416		429		442	
4	Korigovano pocetno stanje na dan 01.01. prethodne godine _____ (red.br. 1+2-3)	404	519335	417	260228	430		443	
5	Ukupna povecanja u prethodnoj godini	405		418		431		444	
6	Ukupna smanjenja u prethodnoj godini	406		419		432		445	
7	Stanje na dan 31.12. prethodne godine _____ (red.br. 4+5-6)	407	519335	420	260228	433		446	
8	Ispravka materijalno znacajnih gresaka i promena racunovodstvenih politika u tekucoj godini - povecanje	408		421		434		447	
9	Ispravka materijalno znacajnih gresaka i promena racunovodstvenih politika u tekucoj godini - smanjenje	409		422		435		448	
10	Korigovano pocetno stanje na dan 01.01. tekuce godine _____ (red.br. 7+8-9)	410	519335	423	260228	436		449	
11	Ukupna povecanja u tekucoj godini	411		424		437		450	
12	Ukupna smanjenja u tekucoj godini	412		425	151472	438		451	
13	Stanje na dan 31.12. tekuce godine _____ (red.br. 10+11-12)	413	519335	426	108756	439		452	

Red. br.	O P I S	AOP	Rezerve (racun 321, 322)	AOP	Revalorizacione rezerve (racuni 330 i 331)	AOP	Nerealizovani dobiti po osnovu hartija od vrednosti (racun 332)	AOP	Nerealizovani gubici po osnovu hartija od vrednosti (racun 333)
	1		6		7		8		9
1	Stanje na dan 01.01. prethodne godine _____	453		466	945873	479		492	
2	Ispravka materijalno znacajnih gresaka i promena racunovodstvenih politika u prethodnoj godini - povecanje	454		467		480		493	
3	Ispravka materijalno znacajnih gresaka i promena racunovodstvenih politika u prethodnoj godini - smanjenje	455		468		481		494	
4	Korigovano pocetno stanje na dan 01.01. prethodne godine _____ (red.br. 1+2-3)	456		469	945873	482		495	
5	Ukupna povecanja u prethodnoj godini	457		470	480625	483		496	
6	Ukupna smanjenja u prethodnoj godini	458		471	4271	484		497	
7	Stanje na dan 31.12. prethodne godine _____ (red.br. 4+5-6)	459		472	1422227	485		498	
8	Ispravka materijalno znacajnih gresaka i promena racunovodstvenih politika u tekucoj godini - povecanje	460		473		486		499	
9	Ispravka materijalno znacajnih gresaka i promena racunovodstvenih politika u tekucoj godini - smanjenje	461		474	6561	487		500	
10	Korigovano pocetno stanje na dan 01.01. tekuce godine _____ (red.br. 7+8-9)	462		475	1415666	488		501	
11	Ukupna povecanja u tekucoj godini	463		476		489		502	
12	Ukupna smanjenja u tekucoj godini	464		477	1593	490		503	
13	Stanje na dan 31.12. tekuce godine _____ (red.br. 10+11-12)	465		478	1414073	491		504	

Red. br.	O P I S	AOP	Nerasporedjeni dobitak (grupa 34)	AOP	Gubitak do visine kapitala (grupa 35)	AOP	Otkupljene sopstvene akcije i udeli (racun 037,237)	AOP	Ukupno (kol.2+3+4+5+6+7+8-9+10-11-12)
	1		10		11		12		13
1	Stanje na dan 01.01. prethodne godine _____	505	4977	518		531		544	1730413
2	Ispravka materijalno znacajnih gresaka i promena racunovodstvenih politika u prethodnoj godini - povecanje	506		519	59843	532		545	
3	Ispravka materijalno znacajnih gresaka i promena racunovodstvenih politika u prethodnoj godini - smanjenje	507		520		533		546	59843
4	Korigovano pocetno stanje na dan 01.01. prethodne godine _____ (red.br. 1+2-3)	508	4977	521	59843	534		547	1670570
5	Ukupna povecanja u prethodnoj godini	509		522	94964	535		548	385661
6	Ukupna smanjenja u prethodnoj godini	510		523		536		549	4271
7	Stanje na dan 31.12. prethodne godine _____ (red.br. 4+5-6)	511	4977	524	154807	537		550	2051960
8	Ispravka materijalno znacajnih gresaka i promena racunovodstvenih politika u tekucoj godini - povecanje	512	6561	525		538		551	
9	Ispravka materijalno znacajnih gresaka i promena racunovodstvenih politika u tekucoj godini - smanjenje	513		526		539		552	
10	Korigovano pocetno stanje na dan 01.01. tekuce godine _____ (red.br. 7+8-9)	514	11538	527	154807	540		553	2051960
11	Ukupna povecanja u tekucoj godini	515	1594	528	188950	541		554	
12	Ukupna smanjenja u tekucoj godini	516	3335	529	154807	542		555	188949
13	Stanje na dan 31.12. tekuce godine _____ (red.br. 10+11-12)	517	9797	530	188950	543		556	1863011

Red. br.	O P I S	AOP	Gubitak iznad visine kapitala (grupa 29)
	1		14
1	Stanje na dan 01.01. prethodne godine _____	557	
2	Ispravka materijalno znacajnih gresaka i promena racunovodstvenih politika u prethodnoj godini - povecanje	558	
3	Ispravka materijalno znacajnih gresaka i promena racunovodstvenih politika u prethodnoj godini - smanjenje	559	
4	Korigovano pocetno stanje na dan 01.01. prethodne godine _____ (red.br. 1+2-3)	560	
5	Ukupna povecanja u prethodnoj godini	561	
6	Ukupna smanjenja u prethodnoj godini	562	
7	Stanje na dan 31.12. prethodne godine _____ (red.br. 4+5-6)	563	
8	Ispravka materijalno znacajnih gresaka i promena racunovodstvenih politika u tekucoj godini - povecanje	564	
9	Ispravka materijalno znacajnih gresaka i promena racunovodstvenih politika u tekucoj godini - smanjenje	565	
10	Korigovano pocetno stanje na dan 01.01. tekuce godine _____ (red.br. 7+8-9)	566	
11	Ukupna povecanja u tekuceoj godini	567	
12	Ukupna smanjenja u tekucoj godini	568	
13	Stanje na dan 31.12. tekuce godine _____ (red.br. 10+11-12)	569	

U _____ dana 26.2. 2014. godine

Lice odgovorno za sastavljanje
finansijskog izvestaja

M.P.

Zakonski zastupnik

Obrazac propisan Pravilnikom o sadržini i formi obrazaca finansijskih izveštaja za privredna društva, zadruge, druga pravna lica i preduzetnike ("Službeni glasnik RS", br.114/06 , 5/07 , 119/08, 2/10, 101/12 , 118/12 i 3/2014)

1. OSNIVANJE I DELATNOST

Poljoprivredno društvo Mitrosrem je osnovano 1971. godine integracijom poljoprivrednih organizacija: Zelengora, Sloga i Mladost. U 1976. godini u sastav Mitrosrema ulazi silos koji se konstituše kao OUR za sušenje i skladištenje robe i postaje značajna karika u procesu poljoprivredne proizvodnje. Radna organizacija Korn-produkt ulazi u sastav ove radne organizacije 1978.godine. Iste godine formira se i RJ Svinjogojska farma.

Najvažnije delatnosti Društva su: primarna poljoprivredna proizvodnja, stočarstvo i industrija. Društvo je do 2005. godine u svom sastavu imalo 15 organizacionih jedinica i službu zajedničkih poslova (ZFP). Svaka radna jedinica predstavlja zasebnu celinu.

Radne jedinice koje su se bavile ratarskom proizvodnjom su sledeće:

RJ Sremska Mitrovica, RJ Veliki Radinci, RJ Mandelos, RJ Divoš, RJ Laćarak, RJ Martinci, RJ Kuzmin, RJ Bosut i RJ Sremska Rača, kao i kooperacije 4.Juli-Jarak, 1.Maj-V.Radinci i Sava Gabošac-Martinci.

Sve ekomonije su smeštene na teritoriji opštine Sremska Mitrovica.

Osnovna delatnost RJ Svinjofarma je stočarska proizvodnja. Prerada mesa obavlja se u RJ Klanica u Velikim Radincima.

Žitarice proizvedene na poljima Mitrosrema skladište se u RJ Korn-produkt gde se vrši i industrijska prerada kukuruza. Prodaja gotovih proizvoda i robe vršila se u maloprodajnim objektima koji se nalaze u Sremskoj Mitrovici, Velikim Radincima, Laćarku i Martincima.

U aprilu 2006. godine otvoren je tender za prodaju 70% vrednosti društvenog kapitala, a 25.12.2006. godine potpisan je Ugovor o prodaji preduzeća sa konzorcijumom DSD TOBACCO doo Beograd i FINAM SKIN doo Beočin.

U aprilu 2007. godine održana je osnivačka Skupština na kojoj je doneta odluka o promeni pravnog oblika organizovanja tako da Mitrosrem koji je do 2007.god. poslovao kao društveno poljoprivredno preduzeće postaje akcionarsko društvo za poljoprivrednu proizvodnju sa skraćenim nazivom AD MITROSREM.

Dana 09.05.2007.god. Rešenjem Agencije za Privredne registre BD 30523/2007 izvršena je promena pravne forme iz društvenog preduzeća u akcionarsko društvo i Preduzeće nastavlja da posluje kao samostalno pravno lice, sa svim pravima i obavezama svog pravnog prethodnika DPP MITROSREM-a. Privatizacijom AD MITROSREM-a nije došlo do povezivanja sa drugim društvima ni po kom osnovu predviđenom Zakonom o Privrednim društvima. U strukturi ovog akcionarskog društva vlasnici kapitala su : 70% konzorcijum pravnog lica, 15% akcionari iz reda zaposlenih i bivših radnika i 15% privatizacioni registar (za besplatnu podelu građanima).

Sedište Društva je u Sremskoj Mitrovici, trg Svetog Dimitrija bb.

Polovinom 2007.god.dolazi do ponovnog spajanja RJ i formiranja novih poslovnih centara sa nazivom: ISTOK, ZAPAD i CENTAR.

ISTOK je nastao spajanjem RJ Sremska Mitrovica i RJ Veliki Radinci (sa sedištem u Velikim Radincima).

ZAPAD je nastao spajanjem RJ Bosut, RJ Kuzmin i RJ Sremska Rača (sa sedištem u Bosutu).

CENTAR je nastao spajanjem RJ Laćarak, RJ Divoš i RJ Martinci (sa sedištem u Martincima).

U 2007.god. došlo je i do zatvaranja maloprodajnih objekata u Velikim Radincima i Martincima. U 2008. godini zatvoreni su i ostali maloprodajni objekti. U 2009.godini ponovo se otvara maloprodajni objekat u Sremskoj Mitrovici sa ciljem prodaje sopstvenih gotovih proizvoda od kojih su najznačajniji: sveže meso, polutrajne i trajne mesne prerađevine i kukuruzne prerađevine (palenta, kukuruzno brašno, corn-flakes, flips itd). Od 2009 godine preduzeće poseduje međunarodni sertifikat HACCP.

U 2009.godini došlo je do preuzimanja većinskog paketa akcija od strane DTM RELATIONS D.O.O, koji postaje vlasnik 70% društvenog kapitala.

Krajem avgusta 2009. godine osnovana je i Veterinarska služba „RADINCI“, kao Društvo ograničene odgovornosti (D.O.O.), sa sedištem u Velikim Radincima, ulica Mitrovačka bb (šifra delatnosti: nova-7500, stara-85200; matični broj 20564709; PIB 106 255 607), zavisno Društvo u kojem je MITROSREM ad vlasnik 100% kapitala. U Agenciji za Privredne registre upisan je kapital u iznosu od 500,00 €. Osnovna delatnost službe je zdravstvena zaštita životinja isključivo u okviru MITROSREM ad.

U julu 2010.godine Direkcija za upravljanje oduzetom imovinom postavila je Zastupnika kapitala Budimira Mrdovića. U avgustu 2010.godine zbog neispunjenja obaveza izvršenja investiranja iz sopstvenih sredstava, a u skladu sa Investicionim programom iz Ugovora o prodaji društvenog kapitala DPP „MITROSREM“-a, Agencija za privatizaciju je raskinula ugovor sa kupcem DTM RELATIONS.

U 2012.godini nije bilo statusnih promena. U 2013.godini Direkcija za upravljanje oduzetom imovinom smenila je prethodnog Zastupnika kapitala i preuzela je direktno upravljanje nad kapitalom matičnog Društva.

2. OSNOV ZA SASTAVLJANJE KONSOLIDOVANIH FINANSIJSKIH IZVEŠTAJA

Konsolidovani finansijski izveštaji Društva sastavljeni su u skladu sa MRS. U 2013. i 2012.godini nije iskorištena mogućnost vremenskog razgraničenja efekata kursnih razlika i valutne klauzule. Izveštajna valuta je RSD. Računovodstveni izveštaji su sastavljeni po metodu prvobitne nabavne vrednosti u skladu sa prelaznim i završnim odredbama pravilnika o kontnom okviru i sadržini računa u kontnom okviru za privredna Društva, druga pravna lica i preduzetnike. Kod sastavljanja konsolidovanih finansijskih izveštaja primenjivane su jednoobrazne računovodstvene politike za oba društva koje je usvojio Nadzorni odbor Društva na sednici održanoj 15.12.2011.godine, sa usvojenim izmenama od 29.01.2013.godine. Prilikom izrade konsolidovanih izveštaja korišćen je metod potpunog konsolidovanja.

NAPOMENE UZ BILANS STANJA

3. OSNOVNA SREDSTVA

3.1. NEMATERIJALNA ULAGANJA, NEKRETNINE, POSTROJENJA I OPREMA

Nematerijalna ulaganja, nekretnine, postrojenja i oprema evidentiraju se po nabavnoj vrednosti. Nabavnu vrednost čini vrednost po fakturi dobavljača uvećana za troškove nabavke. Troškovi tekućeg održavanja i popravke priznaju se kao rashod perioda. Ako naknadna ulaganja povećavaju ekonomsku korist osnovnog sredstva uključuju se u nabavnu vrednost.

Pri prvoj primeni MRS 31.12.2004. godine građevinski objekti su vrednovani po metodu fer vrednosti. Procenu fer vrednosti nepokretnosti (građevinski objekti) u skladu sa MRS 16, vršila je stručna komisija imenovana od strane Upravnog odbora Društva.

Pri prvoj primeni MRS 31.12.2004. godine zemljište je vrednovano po metodu nabavne vrednosti da bi se u 2007. godini promenila poslovna politika i usvojen metod fer vrednosti. Procenu fer vrednosti nepokretnosti (zemljišta) u skladu sa MRS 16, vršila je stručna komisija imenovana od strane Upravnog odbora Društva.

Postrojenja i oprema nakon početnog priznavanja vrednuju se po nabavnoj vrednosti umanjenoj za ispravku vrednosti. Amortizacija se vrši po proporcionalnom metodu tokom procenjenog veka korisne upotrebe.

U 2009.godini u skladu sa MRS 16 izvršena je procena korisnog veka upotrebe građevinskih objekata i postrojenja i opreme. Imenovane su komisije od strane Upravnog odbora Društva. Nakon izvršenih procena korigovane su amortizacione stope.

U 2010. i 2011. godini nije vršena procena fer vrednosti građevinskih objekata pošto nije završeno spajanje gruntovnice i katastra, pa nisu postojali listovi nepokretnosti iz kojih bi se mogla videti svojina, površina i namena objekata.

U 2012.godini izvršena je procena građevinskih objekata, zemljišta i invest.nekretnina. Procena je izvršena od strane ECONS d.o.o. Društva za usluge konsaltinga. Procena građevinskih objekata i zemljišta je izvršena sa stanjem na dan 01.01.2012.godine. Zbog nerealno male vrednosti investicionih nekretnina Nadzorni odbor je promenio Računovodstvene politike vrednovanja istih, te se prešlo sa metoda nabavne vrednosti na metod fer vrednosti i izvršena je procena sa stanjem na dan 31.12.2012.godine.

U 2013.godini izvršena je procena investicionih nekretnina. Procena je izvršena od strane Ovlašćenog procenitelja Ljubiše Ćirkovića sudskog veštaka iz oblasti građevinarstva.

Amortizacija alata i inventara čiji je vek upotrebe duži od jedne godine, obračunava se proporcionalnim metodom, tokom procenjenog korisnog veka upotrebe, koji ne može biti duži od pet godina.

3.2. NEMATERIJALNA ULAGANJA AOP 004= 0

u 000 RSD

kto	NAZIV	2013	2012
		Sad. vred.	Sad. vred.
014	Računar.softveri	0	33

3.3. ZEMLJIŠTE (020) (VETERINARSKA SLUŽBA NE POSEDUJE ZEMLJIŠTE)

U 2012.godini izvršena je procena zemljišta od strane nezavisnog procenitelja. Procena je izvršena na dan 01.01.2012.godine, a efekat procena je povećanje knjigovodstvene vrednosti za 162.761 hiljadu RSD, koja je u potpunosti knjižena u korist revalorizacionih rezervi kto-330 1 i kto-330 2. Nakon procene vrednost zemljišta iznosi 1.620.050 hiljada RSD. Sa 31.12.2012.godine Društvo poseduje 3870.53.74 ha obradivog i 21.42.09 ha izgrađenog zemljišta (ukupno 3891.95.83 ha).

U 2013.godini plaćena je zakupnina treće proizvodne godine za period 01.11.2013.-31.10.2014.godine (državna zemlja 14.180 hiljada RSD i fizička lica 841 hiljada RSD). **U 2013.godini** Društvo poseduje 3 863.62.41ha obradivog i 21.42.09ha izgrađenog zemljišta (ukupno 3 885.04.50ha).

u .000 RSD

Vrsta zemljišta	Knjgovod.vred. 31.12.2011.god		Razlika za korekciju		Procenjena (fer) vred. 01.01.2012.god.	
	Kto-020 zemljište	Kto-330 rev. rez.	Kto-020 zemljište	Kto-330 rev. rez.	Kto-020 zemljište	Kto-330 rev. rez.
Obradivo zemljište	1,449,679	870,768	161,887	161,887	1,611,566	1,032,655
Izgrađeno zemljište	7,610	2,839	874	874	8484	3,712
UKUPNO:	1,457,289	873,607	162,761	162,761	1,620,050	1,036,367

u .000 RSD

Promene u narednim godinama					
Fer vrednost 01.01	Isknjižavanje povrata po sud. reš. (smanjenje 570 2 i 330 / 020)		Vrednost zemljišta nakon smanjenja površina	Povećanje nastalo povratom parcela (020/679 8)	Fer vrednost 31.12.
2013	1,615,147	2,519	1,612,628	315	1,612,943
2012	1,620,050	4,903	1,615,147		1,615,147

4.NEKRETNINE, POSTROJENJA I OPREMA

U **2012.godini** izvršena je procena građevinskih objekata od strane nezavisnog procenitelja. Procena je izvršena na dan 01.01.2012.godine, a efekat procena je povećanje knjigovodstvene vrednosti za 426.532 hiljade RSD. Pozitivni efekti procene su knjiženi u korist Revalorizacionih rezervi kto-330 0 u iznosu od 311.303 hiljada RSD i u korist Ostalih prihoda kto-682 u iznosu od 162.817 hiljada RSD. Negativni efekti procene su knjiženi na teret Ostalih rashoda kto- 582 u iznosu od 47.588 hiljada RSD. Nakon procene sadašnja vrednost građevinskih objekata iznosi 935.967 hiljada RSD.

u .000 RSD

Knjgovod.vred. 31.12.2011.god			Razlika za korekciju				Procenjena (fer) vred. 01.01.2012.god.	
	Sad.vred.građ 022	Rev.rez. 330	Sad.vred.građ 022	Rev.rez. 330	Ost.prihodi 682	Ost.rashodi 582	Sad.vred.građ 022	Rev.rez. 330
Procena	509,435	71,158	426,532	311,303	162,817	47,588	935,967	382,461
Rashod	3,735	1,108					3,735	1,108
Prenos	83						83	
UKUPNO:	513,253	72,266					939,785	383,569

U **2012.godini** izvršena je procena investicionih nekretnina od strane nezavisnog procenitelja. Procena je izvršena na dan 31.12.2012.godine, a efekat procena je povećanje knjigovodstvene vrednosti za 6.561 hiljade RSD. Pozitivni efekti procene su knjiženi u korist Revalorizacionih rezervi kto-330 3 u iznosu od 6.561 hiljada RSD. Nakon procene sadašnja vrednost investicionih nekretnina iznosi 7.283 hiljade RSD. U **2013.godini** izvršena je procena investicionih nekretnina od strane nezavisnog procenitelja. Procena je izvršena na dan 31.12.2013.godine, a efekat procena je povećanje knjigovodstvene vrednosti za 317 hiljada RSD. Pozitivan efekat procene je knjižen u korist prihoda u iznosu od 624 hiljade RSD, a negativan efekat na teret troškova u iznosu od 307 hiljada RSD, celokupan iznos revalorizacionih rezervi kto-330 3 je prenet na neraspoređenu dobit iz ranijih godina. Nakon procene sadašnja vrednost investicionih nekretnina iznosi 7.600 hiljada RSD.

u 000 RSD

NAZIV	2013 godina			2012 godina		
	Nabav. vred.	Ispra. vred.	Sad. vred.	Nabav. vred.	Ispra. vred.	Sad. vred.
Zemljište - 020	1,612,943		1,612,943	1,615,146		1,615,146
Gradevine -022	936,496	76,697	859,799	936,496	38,337	898,159
Postr.i oprema-023	1,188,815	969,572	219,243	1,191,903	943,670	248,233
Oprema u pripremi 027	590		590	619		619
Alat kalk.otpis-026	7,879	6,432	1,447	7,557	5,562	1,995
Invest.nekretn.024	7,600		7,600	7,283		7,283
UKUPNO: AOP006+AOP007	3,754,323	1,052,701	2,701,622	3,759,004	987,569	2,771,435

4.1. PREGLED HIPOTEKA I RUČNIH ZALOGA SA STANJEM NA DAN 31.12.2013.GODINE

UGOVOR: 031-116/90(PARISKI KLUB oprema za proizvodnju ekspanziranih proizvoda i brek-fast cerealija(linija za pakovanje)

POVERILAC : VOJVOĐANSKA BANKA kto- 415 0 11

VREDNOST ODOBRENOG KREDITA: 679.636,79 €

ROK : 22.03.2024.god

HIPOTEKA: ZEMLJIŠTE 504.19.66 ha i posl. Zgrada (upravna zgrada ZFP – vrednost založnog potraživanja je 1.387.442,03 €)

UGOVOR : 3350000034914723/2011 kto- 414 31 23

POVERILAC : RBV BANKA (preuzeo Razvojni fond AP Vojvodine, pošto je pokrenut stečajni postupak u RBV)

VREDNOST ODOBRENOG KREDITA : 1.444.165,67 € (150.000.000,00 RSD)

ROK: 29.12.2016.godine

HIPOTEKA: ZEMLJIŠTE 305.59.94 ha (procenjena vrednost 235.787.051,00 RSD)

Hipoteka za poslove skladištenja pšenice

POVERILAC : RDRR

VREDNOST ZALOŽNOG POTRAŽIVANJA : 7.994.968,38 RSD

ROK: 31.08.2014.godine

HIPOTEKA: ZEMLJIŠTE 16.61.43 ha

Hipoteka za poslove skladištenja kukuruza

POVERILAC : RDRR

VREDNOST ZALOŽNOG POTRAŽIVANJA : 102.009.601,00 RSD

ROK: 31.08.2014.godine

HIPOTEKA: ZEMLJIŠTE 155.46.10 ha

Hipoteka za neplaćeni PDV i poreze i doprinose na zarade
POVERILAC : Ministarstvo finansija – Poreska uprava
VREDNOST ZALOŽNOG POTRAŽIVANJA : 140.913.171,26 RSD
ROK: 31.10.2014.godine
HIPOTEKA: ZEMLJIŠTE 479.20.75 ha

5. BIOLOŠKA SREDSTVA (AOP 008 = 90.318)

5.1 KATEGORIJA SVINJE – OSNOVNO STADO Biološka sredstva se posle početnog priznavanja vrednuju po fer vrednosti na dan 31.12.

u.000 RSD

KATEGORIJA	2013 godina				2012 godina			
	KOM	KG	Cena	Vredn.	KOM	KG	Cena	Vredn.
Prasad na sisi	1,187	5,935	327.08	1,941	1,169	4,091	325.2	1,330
Zalučena prasad	1,669	31,711	280.00	8,879	1,782	30,294	250	7,573
Priplod. nazimice	844	90,308	346.32	31,276	407	46,805	344.33	16,116
Krmače	682	135,036	346.32	46,766	450	82,800	344.33	28,511
Nerastovi	22	3,784	384.80	1,456	22	3,828	382.58	1,465
UKUPNO:	4,404	266,774		90,318	3,830	167,818		54,995

NAPOMENA :

U **2010.godini** po Rešenju Ministarstva poljoprivrede, šumarstva i vodoprivrede-Uprave za veterinu - Sremski upravni okrug broj 323-2764—8/2010-05 od 20.11.2010 i 26.11.2010.godine, republički veterinarski inspektor sa sedištem u Sremskoj Mitrovici naložio je ubijanje (eutanaziju) 8.715 komada svinja osnovnog i obrtnog stada, težine 501.135 kg, u objektima farme svinja-Nova farma u Velikim Radincima, a u cilju suzbijanja i iskorenjivanja klasične kuge svinja. Vrednost eutanazije iskazane na kto 574 4 za osnovno stado iznosi 90.631.135,54 dinara, a smanjenje nedovršene proizvodnje obrtnog stada kto 631 iznosi 32.096.577,66 dinara. Takođe uništene su i gotove smeše i komponente za proizvodnju stočne hrane tržišne vrednosti 2.090.505,80 dinara. Uprava za veterinu – Veterinarska inspekcija izvršila je procenu štete po tržišnim cenama koje su daleko niže od gore navedenih vrednosti za novonabavljeno osnovno stado (nabavka 2007, 2008 i 2009 godine) i iznosi 97.866.705,80 dinara. MITROSREM ad je podneo Zahtev za naknadu štete, ali do 26.02.2014.godine nije dobijeno Rešenje Ministarstva poljoprivrede o nadoknadi štete, kao ni sama nadoknada.

U **2012.godini** u aprilu mesecu nabavljeno je 50 komada priplodnih nazimica (težine 8.220 kg) ukupne vrednosti 2.515.320,00 RSD, u julu mesecu nabavljeno je još 40 komada priplodnih nazimica (težine 7.430 kg) ukupne vrednosti 2.336.270,62 RSD. U junu mesecu nabavljena su tri nerasta (težine 465 kg) ukupne vrednosti 132.571,43 RSD. U **2013.godini** nabavljeno je 6 komada nerastova (težine 900 kg) ukupne vrednosti 218.000,00 RSD.

5.2 STOKA U TOVU – NEDOVRŠENA PROIZVODNJA

u.000 RSD

KATEGORIJA	2013 godina				2012 godina			
	KOM	KG	Cena	Vredn.	KOM	KG	Cena	Vredn.
Tovne svinje	7,187	169,282	192.40	32,570	1,937	119,480	191.29	22,855
Tovna junad	373	67,140	230	15,442	63	18,270	290.00	3,837
UKUPNO:	7,560			48,012	2,000			26,692

U **2013.godini** nabavljeno je 376 komada junadi (težine 61.900 kg) ukupne vrednosti 24.045.500,00 RSD

U **2012.godini** u junu mesecu nabavljeno je 66 komada junadi (težine 9.920 kg) ukupne vrednosti 3.415.158,40 RSD.

6. UČEŠĆA U KAPITALU (AOP 010 = 1.578)

6.1. UČEŠĆE U KAPITALU BANAKA I DRUGIH PRAVNIH LICA

u 000 RSD

NAZIV	2013 godina			2012 godina		
	Nabav vred.	Ispr. vred.	Sad. vred.	Nabav vred.	Ispr. vred.	Sad. vred.
Privredna banka	17	17	0	17	17	0
Jugobanka	188	188	0	188	188	0
Karić banka	62	62	0	62	62	0
Vuk Karadžić	4	4	0	4	4	0
Yu AGRAR Novi Sad	5	5	0	5	5	0
Metals banka	270	167	103	270	167	103
Srem-gas Sr.Mitrovica**	11,652	11,652	0	11,652	2	11,650
Banat ad industrija mesa i konz.	1,475		1,475			
UKUPNO	13,673	12,095	1,578	12,198	445	11,753

NAPOMENA **: U 2013. godini Javno preduzeće SREM-GAS iz Sremske Mitrovice izvršilo je neosnovan prenos dugoročnog plasmana Društva u kapital Grada Sremske Mitrovice. Na osnovu osporenog IOS-a i Obaveštenja br 24-3/14 od 14.01.2014.godine, Nadzorni odbor Društva doneo je odluku da se vrednost dugoročnog plasmana knjiži na sumnjiva i sporna potraživanja preko ispravke vrednosti u iznosu od 11.652 hiljada RSD. Na Obaveštenje je uložen prigovor, ali do dana sastavljanja Finansijskih izveštaja za 2013.godinu nije stigao odgovor.

6.2 OSTALI DUGOROČNI FINANSIJSKI PLASMANI (AOP 011 =1.389)

Ostali dugoročni finansijski plasmani su stanovi u postupku otkupa. **Vrednost kto 038 2 u 2012.** godini u Mitrosremu je 1.386 hiljada RSD, a u Veterinarskoj službi vrednost na kto 038 je 47 hiljada RSD i predstavlja osnivački depozit. **Vrednost kto 038 2 u 2013.** godini u Mitrosremu je 1.342 hiljada RSD.

7.ZALIHE (AOP 013 = 321.450)

Zalihe se vode po metodi istorijskog troška ili neto prodajnoj vrednosti u zavisnosti od toga koja je niža. Naknadno vrednovanje izlaza sa zaliha vrši se po metodi prosečnih ponderisanih cena i po metodi planskih cena za gotove proizvode. Struktura zaliha na dan 31.12.2013.godine je sledeća:

u 000 RSD

kto	NAZIV	2013	2012
101 0	Osnovni materijal	22,354	23,901
101 6	Korn-kukuruz	5,611	16,144
101 7	Korn-pšenica	560	6
101 8	Korn-soja	936	1,691
101 1	Pomoćni materijal	1,774	1,557
101 2	Gorivo i mazivo	7,029	8,549
101 3	Korn-ječam	22	
101 5	Materijal za kuhinju	287	382
102 0	Rezervni delovi	27,542	25,480
103 0,4	Sitan inventar u magacinu	1,053	989
103 2	Auto gume	955	962
103 3	Ambalaža	8,302	9,067
110 0	Nedovršena proizvodnja u ratarstvu	147,052	164,267
110 1	Nedovršena proizvodnja u stočarstvu	48,012	26,692
110 2	Nedovršena proizvodnja u industriji	14,678	20,961
120	Pšenica i tritikal	800	657
120	Soja	10,642	13,348
120	Kukuruz	13,217	20,734
120	Gotovi proizvodi u industriji	7,014	13,410
120	Ostali gotovi proizvodi	1,636	766
120 1	Sopstveni proizvodi	204	288
120 9	Odstupanje od planske cene	-1,108	422
133 5	Roba u skladištu	1,813	
134	Roba u prodavnici i kuhinji	39	34
150	Avansne uplate dobavljača	1,026	1,304
	UKUPNO :	321,450	351,611

8. **KRA TKOROČNA POTRAŽIVANJA, PLASMANI I GOTOVINA** (AOP 015= 1.074.641)

8.1. POTRAŽIVANJA (AOP 016 =1.030.511)

Potraživanja iz poslovnih odnosa priznaju se po nominalnoj vrednosti. Ispravka vrednosti sumnjivih i spornih potraživanja vrši se po metodi indirektnog otpisa i knjiži se na teret bilansa uspeha.

u.000 RSD

kto	NAZIV	2013	2012
		Sad. vred.	Sad. vred.
202 0	Kupci u zemlji	918,745	565,955
202 2	Kupci u zemlji kornovi	47,253	31,369
202 3	Kupci u zemlji-tuženi	65	
202 4	Kupci-dug stariji od 5 godina	3	
203	Kupci u inostranstvu	6,984	11,203
218	Ostala potraživanja	1,798	1,523
221	Potraživanja od zaposlenih	14,313	11,260
228	Potraž. - SIZ-a (2,3,4)	5,904	6,053
228 5,8	Štete od DDOR i Dunav osiguranja	35,025	960
228 7	Ostala potraživanja od fizičkih lica	421	361
	UKUPNO :	1,030,511	628,684

U 2012. godini kupcima MITROSREM ad je poslato 130 IOS-a od toga: 49 je usaglašeno, 7 nije usaglašeno, 20 je vraćeno nepreuzeto, a na 54 nije odgovoreno.

U 2012. godini kupcima Veterinarske službe Radinci doo poslat je 31 IOS od toga: 16 je usaglašeno, neusaglašeni 1, a na 14 nije odgovoreno.

U 2013. godini kupcima MITROSREM ad je poslato 98 IOS-a od toga: 52 je usaglašeno, 4 nije usaglašeno, 19 je vraćeno nepreuzeto, a na 23 nije odgovoreno.

U 2013. godini kupcima Veterinarske službe Radinci doo poslato je 30 IOS-a, od toga: 17 je usaglašeno, neusaglašeni 3, neuručeno 2, a nije odgovoreno na 8.

NAPOMENA*: Zbog blokade računa matičnog Društva u 2012. i 2013. godini nije bilo moguće sprovesti kompenzacije sa dobavljačima, tako da je potraživanje od kupaca nerealno visoko izraženo.

8.2. KRA TKOROČNI FINANSIJSKI PLASMANI (AOP 018 = 4.158)

u.000 RSD

kto	NAZIV	2013			2012		
		Nab. Vred kto 238	Isp. kto 239	Sad. vred	Nab. Vred kto 238	Isp. kto 239	Sad. vred
238 6 11	IKL Beograd	1,013	1,013	0	1,013	1,013	0
238 6 12	M.E.A Novi Sad	3,574	3,574	0	3,574	3,574	0
238 6 14	OZZ Jedinstvo	131	131	0	131	131	0
238 7 03	Peđa komerc	1,455	1,455	0	1,455	1,455	0
238 3 00	Tera preta	4,158		4,158			
	Ukupno kto- 238	10,331	6,173	4,158	6173	6173	0

8.3. AVR, POREZ NA DODATU VREDNOST (AOP 020 = 29.928)

kto	NAZIV	2013	2012
280 1	Zakup zemlje	12,518	12,359
279 0	Potraživanje za PDV	5,538	1,419
287 0	PDV razgraničen	1,792	501
289 1,9,7	Avansni PDV i ostala AVR razgraničenja	107	133
289 4	Razgraničeni troškovi osiguranja	9,973	1,775
	UKUPNO:	29,928	16,187

9. GOTOVINA I GOTOVINSKI EKVIVALENTI (AOP 019 = 9.981)

Gotovina i gotovinski ekvivalenti se iskazuju u nominalnoj vrednosti u dinarima. Iznosi gotovine na računima koji glase na strana sredstva plaćanja iskazuju se u dinarima, prema srednjem kursu NBS koji je važio na dan bilansiranja.

u.000 RSD

kto	NAZIV	2013	2012
240 0	Hartije od vrednosti-čekovi	483	471
241 0	Vojvođanska banka	454	574
241 4	Credy,Credit AGRICOLE	5	2
241 2	Banka INTESA	8,506	76
241 5	Minist.finansija-Uprava za trezor	59	
241 6	RBV Razvojna banka Vojvodine	4	9
241 7	Komercijalna banka	6	10
243 0	Glavna blagajna	313	70
243 1	Blagajne radnih jedinica	151	151
	UKUPNO:	9,981	1,363

NAPOMENA: U 2012.godini MITROSREM ad je bio u blokadi 277 dana sa prekidima, od toga neprekidna blokada teče od 22.05.2012.godine do 31.12.2013.godine (blokada traje i posle sastavljanja Finansijskih izveštaja za 2013.godinu). Veterinarska služba nije bila u blokadi.

10.OSNOVNI I OSTALI KAPITAL (AOP 101= 1.863.011)

kto	NAZIV	2013	2012
300 0	Naknadno ulaganje DTM Relations II i III emisija akcija	149,625	149,625
300 2	DTM Relations I emisija akcija	258,797	258,797
300 4	Zaposleni I emisija akcija	53,845	53,853
300 5	Privredni Registar I emisija akcija	0	55,457
300 6	Akcijski fond (odustali zaposleni) I emisija akcija	57,068	1,603
309 0	Sopstveni izvori sredstava za druge namene	12,952	12,952
309 1	Ostali kapital – razlika društvenog i akcijskog kapitala	95,804	247,276
330 0	Revalorizacije rezerve-građevine	382,462	382,462
330 1,2	Revalorizacije rezerve-zemljište	1,031,611	1,033,204
330 3	Revalorizacije rezerve-investicione nekretnine	0	6,561
340 0	Neraspoređena dobit iz ranijih godina	9,797	4,977
341	Neraspoređena dobit tekuće godine *	0	
350 0	Gubitak ranijih godina	0	-59,843
350 1	Gubitak tekuće godine	-188,950	-94,964
	UKUPNO:	1,863,011	2,051,960

2007.godina – I emisija akcija (iz društvenog kapitala) **36.971.000 akcija** nominalne vrednosti **10,00 din** = 369.710.000,00 din

2008.godina – II emisija akcija (investiciono ulaganje) **290.480 akcija** nominalne vrednosti **450,00 din** = 130.716.000,00 din

2009.godina – III emisija akcija (investiciono ulaganje) **42.019 akcija** nominalne vrednosti **450,00 din** = 18.908.550,00 din

NAPOMENA 2012: Za povrat zemlje po sudskim rešenjima zatvorena je vrednost revalorizacije rezerve u iznosu od 3.162 hiljada RSD, kao i za rashod građevinskih objekata u iznosu od 1.108 hiljada RSD i došlo je do povećanja revalorizacionih rezervi građevinskih objekata (kto-330 0), zemljišta (kto-330 1,2) i investicionih nekretnina (kto-330 3) za 480.625 hiljada RSD po osnovu Procene iz 2012.godine.

U 2012.godini na redovnoj godišnjoj Skupštini akcionara doneta je Odluka da se ne izvrši raspodela neraspoređene dobiti iz Finansijskih izveštaja za 2011.godinu.

NAPOMENA 2013: Za povrat zemlje po sudskim rešenjima zatvorena je vrednost revalorizacije rezerve kto-330 2 u iznosu od 1.593 hiljade RSD, revalorizacije rezerve nastale po osnovu procene Investicionih nekretnina kto-330 3 preknjižene su u korist neraspoređene dobiti u iznosu od 6.561hiljada RSD.

U 2013.godini na osnovu Odluke donete na redovnoj godišnjoj Skupštini akcionara izvršeno je knjiženje pokrića gubitka iz ranijih godina u iznosu od 156.830 hiljada dinara, iz neraspoređene dobiti ranijih godina kto-340 u iznosu od 5.358 hiljada dinara i ostalog kapitala sa kto-309 1 u iznosu od 151.472 hiljada dinara (koji je nastao kao razlika revalorizovanog društvenog kapitala i registrovanog akcijskog kapitala).

U BILANSU USPEHA za 2012 i 2013 .godinu na poziciji AOP 233 **Osnovna zarada po akciji** nije iskazana vrednost , pošto su iznosi u bilansu uspeha u hiljadama dinara, a obračunata osnovna zarada po akciji je daleko manja od graničnog iznosa.

Pošto nije izvršena homogenizacija akcija izvršeno je prevođenje I emisije akcijskog kapitala sa nominalne vrednosti akcije od 10,00 na 450,00 dinara, kako bi se dobio novi broj akcija iste nominalne vrednosti kao II i III emisija.

$$369.710.000,00 / 450,00 = \frac{821.578 \text{ preveden broj I emisije akcija}}{332.499 \text{ II i III emisija akcija}} = 1.154.077 \text{ ukupan broj homogenizovanih akcija}$$

2013.god. Gubitak po akciji = Gubitak tekuće godine / prosečan broj akcija = 189.526.716,19 / 1.154.077 = **164,22 RSD**

2012.god. Gubitak po akciji = Gubitak tekuće godine / prosečan broj akcija = 96.987.122,85 / 1.154.077 = **84,03 RSD**

NAPOMENA ZA VETERINARSKU SLUŽBU RADINCI

Društvo RADINCI d.o.o.osnovano je 24.08.2009 godine, sa kapitalom od 500 EUR-a (47 hiljada dinara), sa pet stalno zaposlenih radnika obavlja poslove zdravstvene zaštite životinja u objektima „Mitrosrem“ ad.

U 2012. godini Veterinarska služba RADINCI poslovala je sa **dobitkom od 2.023 hiljada dinara.**

U 2013. godini Veterinarska služba RADINCI poslovala je sa **dobitkom pre oporezivanja od 1.045 hiljada RSD. Neto dobitak u 2013.godini iznosi 576 hiljada RSD**, dok obračunat porez na dobit iznosi 95 hiljada RSD i odloženi poreski rashodi perioda iznose 374 hiljade RSD. Na osnovu Finansijskih izveštaja za 2013.godinu, Veterinarska služba razvrstana je u malo privredno društvo sa obavezom vršenja revizije.

DUGOROČNE OBAVEZE

11. i 12. DUGOROČNE OBAVEZE (AOP 113 =150.453)

11.1. DUGOROČNI KREDITI

u.000 RSD			
kto	NAZIV	2013	2012
414 31 23	RBV (Razvojna banka Vojvodine)	102,050	125,079
415 0 11	Vojvođanska banka - Pariski klub	44,201	45,963
419 0 00	Lizing	4,202	6,802
	UKUPNO:	150,453	177,844

13.KRATKOROČNE FINANSIJSKE OBAVEZE (AOP 117= 219.984)

u.000 RSD				
kto	oznake	NAZIV	2013	2012
422 1 24		AIK banka preuzet dug Gar.fond AP Vojvodina	1,622	1,622
422 5 23		RBV	10,097	10,097
I	ukupno	Kratkoročni krediti	11,719	11,719
424 0 04		FOND za razvoj RS – za poljoprivrednu opremu	4,225	4,191
424 0 05		FOND za razvoj RS - subvencija	8,551	8,482
424 0 09		Razvojni fond AP Vojvodine	38,942	
424 2 09		Razvojni fond AP Vojvodine	43,363	57,790
424 3 01		Vojvođanska banka - Pariski klub	2,136	1,851
425		Lizing	2,662	2,697
II	ukupno	Deo dugor.kredita koji dospeva do 1 godine	99,879	75,011
429 0 23		Hemovet	39,322	45,882
429 6 06		Sokolac	15,227	15,227
429 6 16		IPOK Doo	8,672	5,591
429 7 01		Konekt Group	20,000	20,000
429 7 03		Alpis plus	165	165
429 8 23		Direkcija za upravljanje oduzetom imovinom	25,000	
III	ukupno	Kratkoročne pozajmice	108,386	86,865
	AOP 117	UKUPNO: I+II+III	219,984	173,595

14. OBAVEZE IZ POSLOVANJA (AOP 119 = 1.169.548)

u.000 RSD

kto	NAZIV	2013	2012
430	Avansne uplate-kupci u zemlji i inostranstvu	1,251	1,403
433 0,2	Dobavljači u zemlji	1,079,097	674,841
433 8	Dobavljači – nefakturisana roba	5,772	5,568
434	Dobavljači u inostranstvu	1,249	4,319
439 0	Kratkoročna pozajmica		621
449	Obaveze po ugovorima o ustupanju	82,179	82,064
	UKUPNO:	1,169,548	768,816

U 2013. godini od dobavljača MITROSREM ad je primljeno 80 IOS-a od toga je 71 usaglašeno, a 9 osporeno.

U 2013. godini od dobavljača Veterinarske službe Radinci primljeno je 72 IOS-a , usaglašeno je 64, a neusaglašeno 8.

U 2012. godini od dobavljača MITROSREM ad je primljeno 78 IOS-a od toga je 70 usaglašeno, a 8 osporeno.

U 2012. godini od dobavljača Veterinarske službe Radinci primljeno je 57 IOS-a i svi su usaglašeni.

NAPOMENA*: Zbog blokade računa matičnog Društva u 2012. i 2013. godini nije bilo moguće sprovesti kompenzacije sa kupcima, tako da je obaveza prema dobavljačima nerealno visoko izražena.

15. OBAVEZE PO OSNOVU PDV I OSTALIH JAVNIH PRIHODA I PVR (AOP 121 = 269.102)

u.000 RSD

kto	NAZIV	2013	2012
479	Obaveza za PDV	77,737	36,303
482	Ostale obaveze(porez na imovinu,grad.gr.)	31,600	15,098
489	Porezi na ostala primanja zaposlenih	4,528	4,049
490 0,1	Unapred obračunati troškovi	920	953
499 1 23	PVR reprogram Vode Vojvodine	1,808	1,588
499 1 21	PVR reprogram porez na imovinu	41,432	41,432
499 1 20	PVR reprogram gradsko građ.zemljište	33,415	33,415
499 2 23	Zakup zemlj.Lokal.samouprava Minist.poljopivrede	76,531	73,871
497	Razgraničeni PDV	1,131	2
	UKUPNO:	269,102	206,711

16. OSTALE KRATKOROČNE OBAVEZE I PVR (AOP 120= 466.231)

u.000 RSD

kto	NAZIV	2013	2012
450	Neto zarade-zaposleni	62,796	48,902
451	Porez na zarade *	97,532	91,414
452	Doprinosi na teret radnika *	119,158	108,060
453	Doprinosi na teret poslodavca *	117,561	108,091
454	Neto zarade-bolovanje i porodilje	3,259	3,538
455,456	Porezi i doprinosi – bolovanje i porodilje	2,012	2,197
460	Obaveze za kamate	24,848	2,198
463	Obaveze prema sindikatu	3,399	2,738
464	Obaveze prema upravnom odboru	9,110	8,080
465	Obaveze nakn.fizi.licima- autors.		34
469 2,3,4	Ostale obav.(mesni samod.,sind.čl.,komore)	26,486	22,836
469 9	Obaveze prema Naučnom institutu	70	72
	UKUPNO:	466,231	398,160

NAPOMENA * : Obaveze ze poreze i doprinose na zarade su iskazane u neto iznosu bez obračunatih kamata.

NAPOMENE UZ BILANS USPEHA

u.000 RSD

NAZIV	2013	2012
Poslovni prihodi	1,625,609	1,515,038
Poslovni rashodi	1,838,756	1,635,821
Poslovni dobitak		
Poslovni gubitak	213,147	120,783
Finansijski prihodi	5,068	3,764
Finansijski rashodi	83,853	92,657
Finansijski dobitak		
Finansijski gubitak	78,785	88,893
Ostali prihodi	181,449	211,970
Ostali rashodi	77,998	97,258
Ostali dobitak	103,451	114,712
Ostali gubitak		
Ukupni prihodi	1,812,126	1,730,772
Ukupni rashodi	2,000,607	1,825,736
Dobit tekuće godine		
Gubitak tekuće godine	188,481	94,964
Porez na dobitak	95	
Odložene poreske obaveze	374	
NETO DOBITAK		
NETO GUBITAK	188,950	94,964

17. PRIHODI OD PRODAJE (AOP 202 = 1.182.709)

u.000 RSD

kto	NAZIV	2013	2012
602 1	Prihod od prodaje tuđe robe prodavnice	1,016	1,243
602 4	Prodaja robe-tranzit	2,984	73,477
602 6	Prihod od prodaje robe u tuđem skladištu	64,997	26,654
602 8	Prihod od prodaje tuđe robe u kuhinji	185	187
612 0	Prodaja proizvoda	992,335	949,061
612 1	Prihod od prodaje proizvoda prodavnice	29,424	16,838
612 2	Prodaja stočnog brašna-razmena za kukuruz	13,238	33,745
612 4	Prihod od usluga	22,819	33,638
612 8	Prihod od toplog obroka	478	678
613 0	Prodaja proizvoda u inostranstvu	55,233	70,943
	UKUPNO:	1,182,709	1,206,464

18. PRIHODI OD AKTIVIRANJA UČINAKA I ROBE (AOP 203 = 452.532)

kto	NAZIV	2013	2012
621 1	Proizvodnja stočne hrane	72,325	19,281
621 2	Proizvodnja ratarskih useva	117,158	249,244
621 3	Oprihodovanje proizvoda za kuhinje	14,771	12,716
621 4	Prirast, priplod osnovnog stada	160,863	68,988
621 5	Ulaz stoke u klanicu	48,076	28,644
621 6	Interne usluge	18,813	17,084
621 8	Prihodi od toplog obroka	15,266	14,628
621 9	Ostalo (stajnjak, slama, dorada itd)	5,260	3,622
	UKUPNO:	452,532	414,207

19. POVEĆANJE – SMANJENJE VRED. ZALIHA UČINAKA (AOP 204= 33.624 i AOP 205= 49.891)

PJ	NEDOVršENA kto- 110			Povećaje / smanjenje 630/631			
	31.12.13	31.12.12	31.12.11	31.12.13			31.12.12
	1	2	3	1-2	Kto 58/68	Kto 630/631	2-3 630/631
ISTOK	54,460	64,168	68,040	-9,708		-9,708	-3,872
CENTAR	68,811	76,386	73,465	-7,575		-7,575	2,921
ZAPAD	23,781	23,714	23,913	67		67	-199
RATARSTVO	147,052	164,268	165,418	-17,216		-17,216	-1,150
ISTOK		0	12,960				-12,960
CENTAR		3,837	0	-3,837		-3,837	3,837
FARMA	48,012	22,855	1,071	25,157		25,157	21,784
STOČARSTVO	48,012	26,692	14,031	21,320		21,320	12,661
KORN-PRODUKT	13,484	20,124	14,789	-6,640		-6,640	5,335
KLANICA	1,194	837	256	357		357	581
INDUSTRIJA	14,678	20,961	15,045	-6,283		-6,283	5,916
UKUPNO NEDOV. PROIZ.	209,742	211,921	194,494	-2,179		-2,179	17,427
PJ	GOTOVI PROIZVODI kto-120			31.12.13			31.12.12
	1	2	3	1-2	Kto 58/68	Kto 630/631	2-3 630/631
ISTOK	15,420	8,478	77,250	6,942	-1,102	8,044	-68,772
CENTAR	7,826	20,619	88,772	-12,793	-1,090	-11,703	-68,153
ZAPAD	3,049	6,408	15,085	-3,359	-940	-2,419	-8,677
RATARSTVO	26,295	35,505	181,107	-9,210	-3,132	-6,078	-145,602
KORN-PRODUKT	5,522	13,169	8,419	-7,647		-7,647	4,750
KLANICA	356	679	722	-323		-323	-43
INDUSTRIJA	5,878	13,848	9,141	-7,970		-7,970	4,707
MALOPRODAJA	232	271	153	-39		-39	118
UKUPNO GOT. PROIZV.	32,405	49,624	190,401	-17,219	-3,132	-14,087	-140,777
UKUPNO:				-19,398	-3,132	-16,266	-123,350

20. OSTALI POSLOVNI PRIHODI (AOP 206= 6.635)

u.000 RSD			
kto	NAZIV	2013	2012
640 0,1,2	Prihod od premija, subvencija, dotacija ...	1,237	9,283
650 0	Zakup zemljišta	1,032	750
650 1	Prihodi od prefakturisanih troškova	2,499	864
650 4	Zakup magacinskog prostora	1,030	1,948
650 9	Zakup stanova	255	238
659 0	Ostali poslovni prihodi	582	1,640
	UKUPNO:	6,635	14,723

21. NABAVNA VREDNOST PRODATE ROBE (AOP 208 = 72.602)

u.000 RSD			
kto	NAZIV	2013	2012
501 1	Nabav. vredn. prodate robe-maloprodaja	914	1,113
501 3,4,5	Nabav. vredn. prodate robe-tranzit	2,991	73,114
501 6	Nabavna vrednost robe u tuđem skladištu	68,581	26,533
501 8	Prodaja robe u kuhinji	116	120
	UKUPNO:	72,602	100,880

22. TROŠKOVI MATERIJALA (AOP 209 = 1.002.368)

u.000 RSD

kto	NAZIV	2013	2012
511 0	Osnovni materijal	737,522	534,450
511 1	Pomoćni materijal	7,525	6,401
511 2	Ambalaža	22,407	27,655
511 8	Namirnice u kuhinji	19,470	17,173
511 9	Stoka u klanici (osnovni materijal)	48,076	28,644
512 1	Kancelarijski materijal	1,526	1,448
512 2	Rezervni delovi	25,116	25,978
512 3	Otpis sitnog inventara	2,061	3,632
512 4	Otpis auto guma	3,392	3,854
513 0	Električna energija	19,689	18,077
513 1	Pogonsko gorivo	115,584	113,619
	UKUPNO	1,002,368	780,931

23. TROŠK. ZARADA, NAKNADA I OSTALI LIČNI RASHODI (AOP 210 = 527.675)

u.000 RSD

kto	NAZIV	2013	2012
520 0	Neto zarada	301,242	292,886
520 1-4	Porezi i doprinosi na teret radnika	119,043	117,156
521	Porezi i doprinosi na teret poslodavca	75,458	73,799
522	Omladinske zadruge	21,528	12,234
523	Ugovor o delu	177	819
526	Naknade član. upravnog i nadzornog odbora	4,020	8,509
529 0	Pomoć	1,573	1,706
5294	Prevoz na posao	3,324	3,112
529 9	Jubilarne nagrade		73
5292.3.5.6	Troškovi dnevnica, smeštaj i ishrana na terenu	1,310	1,402
	UKUPNO :	527,675	511,696

24. TROŠKOVI AMORTIZACIJE I REZERVISANJA (AOP 211 = 73.382)

u.000 RSD

kto	NAZIV	2013	2012
540 0	Amortizacija - građevinskih objekata	38,360	38,701
540 1	Amortizacija - opreme	33,888	31,009
540 2	Amortizacija - nematerijalnih ulaganja	33	80
540 3	Amortizacija - inventara sa kalkul.otpisom	912	947
540 4	Amortizacija - stanova		5
I	UKUPNO AMORTIZACIJA:	73,193	70,742
545 0	Rezervisanja za otpremnine prilikom odlaska u penziju	189	1,674
545 1	Rezervisanja za jubilarne nagrade		1,285
549 0	Rezervisanja po osnovu sudskih sporova *		3,731
II	UKUPNO REZERVISANJA:	189	6,690
I+II	TROŠKOVI AMORTIZACIJE I REZERVISANJA	73,382	77,432

NAPOMENA *: U 2011. godini rukovodstvo je donelo odluku da zbog neizvesnosti Sudskog spora sa Ministarstvom poljoprivrede, šumarstva i vodoprivrede na koji je uložena Žalba, a po Tužbi i Presudi od 09.02.2011.godine na ime naknade za korišćenje poljoprivrednog zemljišta u državnoj svojini u proizvodnoj 2006/2007 i 2007/2008 godini izvrši rezervisanje u skladu sa MRS 37-Rezervisanja, potencijalne obaveze i potencijalna imovina. Vrednost osnovnog duga je 52.381 hiljada dinara, obračunata kamata do 31.12.2011.godine iznosi 30.691 hiljada dinara, te je izvršeno rezervisanje u iznosu od 83.072 hiljade dinara na kto-409 0 (obaveze za ostala dugoročna rezervisanja po osnovu sudskih sporova). U 2012.godini Žalba je odbijena i dat je nalog za izmirenje obaveze

NAPOMENA **: U 2012.godini Nadzorni odbor je doneo odluku da se izvrši rezervisanje za Otpremnine prilikom odlaska u penziju i Jubilarne nagrade u skladu sa MRS 19 – Primanja zaposlenih. Pod 01.01.2012.godine izvršeno je rezervisanje za ranije godine zaključno sa 2011.godinom na teret Gubitka iz ranijih godina kto-350 u iznosu od 42.317 hiljada RSD za Otpremnine i 17.526 hiljada RSD za Jubilarne nagrade, a u korist Rezervisanja za naknade i druge beneficije zaposlenih kto-404 u ukupnom iznosu od 59.843 hiljade RSD. Pod 31.12.2012.godine izvršeno je rezervisanje za tekuću godinu na teret Troškova rezervisanja za Otpremnine kto-545 0 u iznosu od 1.674 hiljada RSD i na teret Troškova rezervisanja za jubilarne nagrade kto-545 1 u iznosu od 1.285 hiljada RSD, tako da sada ukupna obaveza po osnovu Primanja zaposlenih kto-404 iznosi 56.817 hiljada RSD.

u RSD

konto	Aktuarske pretpostavke	2013	2012
1	Neoporezivi iznos otpremnina	210,213.00	195,495.00
2	Neoporezivi iznos jubilarnih nagrada	17,376.00	15,487.00
3	Poreska stopa na otpremnine / jubilarne nagrade	10%	12%
4	Prosečna bruto zarada u Društvu	66,503.95	64,420.54
5	Prosečna bruto zarada u Republici (decembar mesec)	70,071.00	65,165.00
6	Diskontna stopa	7.25%	11.25%
7	Stopa rasta cena na malo	6%	12%
8	Stopa fluktuacije	5%	5%
9	Starosna granica za muškarce/žene	65/60	65/60
10	Zakonska granica za muškarce/žene	40/38	40/38
404 0	Obaveza rezervisanja za otpremnine prilikom odlaska u penziju	38,084,292.00	40,096,534.00
404 1	Obaveza rezervisanja za jubilarne nagrade	14,210,374.00	16,720,392.00
404	UKUPNO:	52,294,666.00	56,816,926.00

25. OSTALI POSLOVNI RASHODI (AOP 212 = 162.729)

u.000 RSD

kto	NAZIV	2013	2012
530 0	Usluge dorade	10,344	2,726
531 0.2	Transpirt	7,084	5,674
531 3	PTT usluge	2,200	2,157
531 5	Interne usluge	18,813	17,084
532 0	Investiciono održavanje	10,469	41,903
532 9	Gumarske usluge	89	294
533 0	Zakup zemljišta	15,118	13,663
533 2.5	Zakup inventara i prostora	321	344
533 6	Zakup izgrađenog građevinskog zemljišta	1,911	8
534 0	Troškovi sajmova	64	63
535 0	Reklama i propaganda	7,044	3,544
535 1	Troš. sitnog inventara Corn	24	34
535 9	Donacije	180	180
539 0.1	Komunalne usluge	2,761	3,016
539 4	Registracija vozila	907	1,423
539 7	Naučni institut za veterinarstvo	752	411
539 8	Proizvodne usluge u ratarstvu	6,242	11,897
539 9	Ostale proizvodne usluge *	6,230	6,118
550 0-7	Troškovi neproizvodnih usluga	1,754	1,685
550 9	Špeditorske i usluge naučnih instituta	11,962	8,841
551	Reprezentacija	1,252	1,758
552	Osiguranje DDOR	31,762	18,459
553	Platni promet	660	652
554	Troškovi članarina	2,704	2,660
555	Troškovi poreza	19,461	17,869
559 0	Sudski troškovi, administrativne takse	1,267	1,425
559 1	Službeni časopisi	265	299
559 9	Drugi nematerijalni troškovi	1,089	695
	UKUPNO :	162,729	164,882

NAPOMENA*: Najveći deo ovih troškova se odnosi na popravke mehanizacije i vozila.

26 FINANSIJSKI PRIHODI (AOP 215 = 5.068)

u.000 RSD

kto	NAZIV	2013	2012
662	Kamate od kupaca	1,316	385
663	Pozitivne kursne razlike	335	1,400
664	Pozitivni efekti valutne klauzule	3,417	1,979
	UKUPNO:	5,068	3,764

27.FINANSIJSKI RASHODI (AOP 216 = 83.853)

u.000 RSD

kto	NAZIV	2013	2012
562 0	Rashodi kamata- banke	26,405	32,509
562 3	Rashodi kamata-dobavljači	7,808	6,609
562 5	Kamate za neblagov. plać. poreze i dop.	40,022	17,919
563	Negativne kursne razlike	1,460	5,203
564	Negativni efekti valutne klauzule	8,158	30,259
569 3	Naknade za bankarske garancije		158
	UKUPNO:	83,853	92,657

28. OSTALI PRIHODI (AOP 217 = 173.233)

u.000 RSD

kto	NAZIV	2013	2012
670 4	Prodaja opreme u tranzitu		25
673 2	Prodaja materijala	12,707	4,578
674 1.2	Višak materijala	7,129	10,728
677 0,1	Prihod od smanjenja obaveza po osnovu zakona	2,087	4,774
677 3	Prihod od smanj. obaveza prema dobavljačima	569	
678	Ukidanje dugoročnih rezervisanja	471	
679 0	Naplaćene štete od osigurav.društava	34,086	1,347
679 1	Prihodi od kazni	45	
679 4	Prihod od naplaćenog manjka	17	2
679 3	Naknadno odobren rabat	151	4,274
679 8	Zemljište – prihod od povrata	315	
679 9	Ostali prihodi *	98,364	1,637
680 0	Usklađ.vredn.bioloških sredstava-osnovno stado	9,804	15,432
680 2	Usklađ.vredn.bioloških sredstava-ratarske kulture		2,774
682 0	Usklađ.vredn.nepokretnosti i opreme	625	162,903
684 0	Prihodi od usklađivanja vred.zaliha robe		43
685 0	Usklađ.vredn.potr.i kratk.plasmana	6,863	3,453
	UKUPNO :	173,233	211,970

NAPOMENA*:U 2012. godini na kto-679 9* (drugi neposlovni prihodi) najveći deo prihoda se odnosi na oprihodovan osnovni materijal po osnovu zajeničke proizvodnje i nefakt.robe – 830 hiljada RSD i prodaju otpadnog gvožđa 430 hiljada RSD, na kto-682 0** proknjiženi su pozitivni efekti Procene građevinskih objekata za građevine koje su prilikom Prve procene bile obezvređene.

29. OSTALI RASHODI (AOP 218 = 69.782)

u.000 RSD

kto	NAZIV	2013	2012
570 1	Rashod opreme	380	319
570 0	Rashod građevina		2,424
570 2	Rashod zemljišta	2,519	1,741
570 3	Rashod inventara sa kalkulativnim otpisom	22	8
573 0	Gubici od prodaje materijala	243	510
574 4	Drugi manjkovi	6	
577 1	Rashod materijala	134	125
579 0	Kazne za privredne prestupe i prekršaje	43	7
579 2	Naknadno odobren rabat	28	51
579 4	Naknade štete trećim licima	2,774	370
579 9	Drugi neposlovni rashodi *	7,266	2,758
580 2	Obezvređ. bioloških sredstava-ratarske kulture	3,132	5,769
582 0	Obezvređenje nekretnina**	307	47,588
583 0	Obezvređenje dugoročnih plasmana	11,650	
584 0	Obezvređenje zaliha (kuk.i pšenični lom i pleva)	3,913	4,535
585 1	Obezvređenje kupci***	37,365	31,041
585 3	Obezvređenje hartija od vrednosti		12
	UKUPNO :	69,782	97,258

NAPOMENA: U 2012. godini na kto-579 9* najveći deo troškova se odnosi na uginuće osnovnog stada 2.407 (u.000RSD.), na kto-5851*** proknjižen je indirektan otpis potraživanja od kupaca u iznosu od 31.041 hiljada RSD, na kto-582 0 ** proknjiženo je obezvređenje građevinskih objekata po osnovu Procene izvršene 2012.godine.

U 2013. godini na kto-579 9* najveći deo troškova se odnosi na uginuće osnovnog stada 5.900 (u.000RSD.)

30. NAKNADE I ZARADE ZAPOSLENIH

Sa stanjem na dan **31.12.2012.godine** isplaćene su zarade od I do X meseca 2012.godine. Isplaćene su jubilarne nagrade za 2012.godinu.

Broj zaposlenih na dan 31.12.2012. godine je 492 radnika, od toga 471 radnik na neodređeno i 21 radnik na određeno vreme. Veterinarska služba RADINCI doo ima 5 stalno zaposlenih radnika.

Sa stanjem na dan **31.12.2013godine** isplaćene su zarade od I do IX meseca u potpunosti i 40 % X meseca 2013.godine. Broj zaposlenih na dan 31.12.2013. godine je 504 radnika, od toga 458 radnika na neodređeno i 46 radnika na određeno vreme. Veterinarska služba RADINCI doo imala je 5 stalno zaposlena radnika.

Prosečan broj zaposlenih u **2012. godini** je 520 radnika.
Prosečna neto zarada po zaposlenom je 46.937,00 RSD
Prosečna bruto zarada po zaposlenom je 65.712,00 RSD

Prosečan broj zaposlenih u **2013. godini** je 518 radnika.
Prosečna neto zarada po zaposlenom je 48.671,00 RSD
Prosečna bruto zarada po zaposlenom je 69.833,00 RSD

31.VANBILANSNA EVIDENCIJA

u.000 RSD

kto	NAZIV	2013	2012
88	Vanbilansna evidencija	335,239	280,055
	Ukupno:	335,239	280,055

U vanbilansnoj evidenciji u toku 2013.godine je evidentiran prijem žitarica na uslužno čuvanje u PJ Korn product u vrednosti od 114.445 hiljada dinara. Od toga :

Pšenica u vrednosti od 10.811 hiljada RSD (kto-880 11 777),

Kukuruz u vrednosti od 103.372 hiljade RSD (kto-880 11 666) i

Soja u vrednosti od 262 hiljade RSD (kto 880 11 888)

Prijem žitarica je izvršen od individualnih poljoprivrednih proizvođača i drugih pravnih lica.

Tuđ materijal i proizvodi (kto-881,882) u vrednosti od 123 hiljade RSD

Zakup zemlje (kto-880 3) 597.60.16 ha u vrednosti od 14.831 hiljada RSD

Data jemstva (kto 887 1) u vrednosti od 53.225 hiljada RSD

Nedospеле kamate (kto 888) po dugoročnim kreditima 46.088 hiljada RSD.

Potraživanje za štetu (svinje) (kto 889 1) 97.867 hiljada RSD

Tuđa osnovna sredstva (kto 883 0) 8.660 hiljada RSD

Ukupna vanbilansna evidencija: 335.239 hiljada RSD

32.SUDSKI SPOROV I

U toku 2013. godine protiv Mitrosrem-a ad pokrenuta su 2 postupka . Prvi postupak je pokrenuo Dunav osiguranje kod Privrednog suda u Sremskoj Mitrovici za iznos od 7.876.007,86 RSD – zahtev osnovan. Drugi postupak je pokrenuo Vučenović Vlada kod Osnovnog suda u Sremskoj Mitrovici za iznos od 1.215.000,00 RSD – zahtev osnovan. Oba postupka su još u toku. Novih tužbi u navedenom periodu po drugim osnovama nije bilo.

U 2013.godini Veterinarska služba RADINCI pokrenula je postupak pred Privrednim sudom u Valjevu protiv firme MIROPROMET u stečajnom postupku za iznos od 774.978,59 RSD. Potraživanje je priznato a postupak je još u toku. Novih tužbi u navedenom periodu po drugim osnovama nije bilo.

33. DEVIZNI KURSEVI

Devizni kurs primenjen za preračun pozicija u dinarima na dan 31.12.2013. god. za valutu :

Valuta	2013 godina	2012 godina
Srednji kurs € NBS	114,6421	113,7183
Prodajni kurs € Societe Generale banke	116,7057	115,7652

34. DOBITAK/GUBITAK

MITROSREM ad je u 2013.godini poslovao sa gubitkom od	189.526 hiljada RSD
VETERINARSKA SLUŽBA je u 2013.godini poslovala sa neto dobitkom od	<u>- 576 hiljada RSD</u>
UKUPNO GUBITAK U KONSOLIDOVANOM BILANSU USPEHA	188.950 hiljada RSD

MITROSREM ad je u 2012.godini poslovao sa gubitkom od	96.987 hiljada RSD
VETERINARSKA SLUŽBA je u 2012.godini poslovala sa dobitkom od	<u>- 2.023 hiljada RSD</u>
UKUPNO GUBITAK U KONSOLIDOVANOM BILANSU USPEHA	94.964 hiljada RSD

35. ODLOŽENA PORESKA SREDSTVA/ODLOŽENE PORESKE OBAVEZE

U poreskom bilansu Matičnog društva za 2013.godinu odložena poreska sredstva postoje od neiskorišćenog poreskog kredita po osnovu ulaganja u osnovna sredstva (PK-obrazac, PK 1-obrazac), po osnovu neiskorišćenih poreskih i kapitalnih gubitaka. Pošto za poljoprivredno Društvo nije moguće proceniti pozitivno poslovanje za buduće obračunske periode u Finansijskim izveštajima za 2013.godinu nisu priznata odložena poreska sredstva.

U Konsolidovanim finansijskim izveštajima za 2013.godinu priznate su odložene poreske obaveze u iznosu od 374 hiljade RSD, nastale kao razlika između knjigovodstvene i poreske amortizacije opreme Zavisnog društva

Napomene sastavio:

Odgovorno lice:

Snežana Lovrić

m.p.

Stojan Stojanović

MITROSREM ad Sremska Mitrovica

**KONSOLIDOVANI FINANSIJSKI IZVEŠTAJI ZA
GODINU ZAVRŠENU 31. DECEMBRA 2013**

IZVEŠTAJ NEZAVISNOG REVIZORA

Vlasnicima MITROSREM ad Sremska Mitrovica Izveštaj o konsolidovanim finansijskim izveštajima

Izvršili smo reviziju priloženih konsolidovanih finansijskih izveštaja Akcionarskog društva za poljoprivrednu proizvodnju MITROSREM Sremska Mitrovica i njegovog zavisnog preduzeća (u daljem tekstu: „Grupa“), koji obuhvataju konsolidovani bilans stanja na dan 31.12.2013. godine i odgovarajući konsolidovani bilans uspeha, konsolidovani izveštaj o promenama na kapitalu i konsolidovani izveštaj o tokovima gotovine za godinu koja se završila na taj dan, kao i značajne računovodstvene politike i napomene uz konsolidovane finansijske izveštaje.

Odgovornost rukovodstva za finansijske izveštaje

Rukovodstvo je odgovorno za sastavljanje ovih konsolidovanih finansijskih izveštaja u skladu s računovodstvenim propisima Republike Srbije, kao i za interne kontrole koje smatra neophodnim za sastavljanje konsolidovanih finansijskih izveštaja koji ne sadrže pogrešne informacije od materijalnog značaja, nastale usled kriminalne radnje ili greške.

Odgovornost revizora

Naša je odgovornost da izrazimo mišljenje o priloženim konsolidovanim finansijskim izveštajima na osnovu revizije. Reviziju smo izvršili u skladu s Međunarodnim standardima revizije. Ovi standardi nalažu da se pridržavamo principa profesionalne etike i da reviziju planiramo i izvršimo na način koji omogućava da se, u razumnoj meri, uverimo da konsolidovani finansijski izveštaji ne sadrže materijalno značajne pogrešne informacije i iskaze.

Revizija uključuje sprovođenje postupaka u cilju pribavljanja revizijskih dokaza o iznosima i obelodanjivanjima iznetim u konsolidovanim finansijskim izveštajima. Izbor postupaka zasnovan je na revizorskom prosuđivanju, uključujući procenu rizika postojanja materijalno značajnih i pogrešnih iskaza u konsolidovanim finansijskim izveštajima, nastalih usled kriminalne radnje ili greške. Prilikom procene ovih rizika, revizor razmatra interne kontrole relevantne za pripremu konsolidovanih finansijskih izveštaja, radi osmišljavanja revizijskih postupaka koji su odgovarajući u datim okolnostima, ali ne u cilju izražavanja mišljenja o efektivnosti internih kontrola pravnog lica. Revizija, takođe, uključuje ocenu primenjenih računovodstvenih politika i značajnih procena izvršenih od strane rukovodstva, kao i ocenu opšte prezentacije konsolidovanih finansijskih izveštaja.

Smatramo da su pribavljeni revizijski dokazi dovoljni i odgovarajući, i da obezbeđuju razumnu osnovu za izražavanje našeg mišljenja.

IZVEŠTAJ NEZAVISNOG REVIZORA (nastavak)
Izveštaj o konsolidovanim finansijskim izveštajima (nastavak)

Mišljenje

Po našem mišljenju, konsolidovani finansijski izveštaji Grupe za godinu završenu na dan 31. decembra 2013. godine, sastavljeni su, po svim materijalno značajnim pitanjima, u skladu s računovodstvenim propisima Republike Srbije.

Skretanje pažnje

Skrećemo pažnju na napomenu 9 uz konsolidovane finansijske izveštaje u kojoj je izneto da su tekući bankarski računi matičnog društva bili blokirani tokom čitave 2013. godine (2012: 277 dana). Takođe, kratkoročne obaveze Grupe na dan 31.12.2013. godine bile su veće od njene obrtne imovine za iznos od RSD 728.774 hiljada (31.12.2012: RSD 549.297 hiljada). Naše mišljenje ne sadrži rezervu po ovim pitanjima.

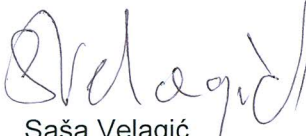
Izveštaj o drugim zakonskim i regulatornim zahtevima

Društvo je odgovorno za sastavljanje Konsolidovanog godišnjeg izveštaja o poslovanju, u skladu sa zahtevom Zakona o računovodstvu Republike Srbije („Službeni glasnik Republike Srbije“, broj 62/2013). Naša je odgovornost da izrazimo mišljenje o usklađenosti Konsolidovanog godišnjeg izveštaja o poslovanju sa konsolidovanim finansijskim izveštajima za poslovnu 2013. godinu. U vezi s tim, naši postupci se sprovode u skladu sa Međunarodnim standardom revizije 720 „Odgovornost revizora u vezi sa ostalim informacijama u dokumentima koji sadrže finansijske izveštaje koji su bili predmet revizije“, i ograničeni smo na ocenu usaglašenosti konsolidovanog izveštaja o poslovanju sa konsolidovanim finansijskim izveštajima.

Po našem mišljenju, Konsolidovani godišnji izveštaj o poslovanju je u skladu sa konsolidovanim finansijskim izveštajima koji su bili predmet revizije.

Beograd, 16. aprila 2014. godine





Saša Velagić
Ovlašćeni revizor

08014205 Maticni broj	Popunjavanje pravno lice - preduzetnik Sifra delatnosti	100793137 PIB
Popunjavanje Agencija za privredne registre		
850 1 2 3	19	20 21 22 23 24 25 26
Vrsta posla		

Naziv :MITROSREM ad

Sediste : Sremska Mitrovica, Trg Svetog Dimitrija bb

BILANS STANJA - konsolidovani



7005024289731

na dan 31.12.2013. godine

- u hiljadama dinara

Grupa racuna, racun	P O Z I C I J A	AOP	Napomena broj	I z n o s	
				Tekuca godina	Prethodna godina
1	2	3	4	5	6
	AKTIVA				
	A. STALNA IMOVINA (002+003+004+005+009)	001		2794907	2839649
00	I. NEUPLACENI UPISANI KAPITAL	002			
012	II. GOODWILL	003			
01 bez 012	III. NEMATERIJALNA ULAGANJA	004		0	33
	IV. NEKRETNINE, POSTROJENJA, OPREMA I BIOLOSKA SREDSTVA (006+007+008)	005		2791940	2826430
020, 022, 023, 026, 027(deo), 028 (deo), 029	1. Nekretnine, postrojenja i oprema	006		2694022	2764152
024, 027(deo), 028 (deo)	2. Investicione nekretnine	007		7600	7283
021, 025, 027(deo), 028(deo)	3. Bioloska sredstva	008		90318	54995
	V. DUGOROCNI FINANSIJSKI PLASMANI (010+011)	009		2967	13186
030 do 032, 039 (deo)	1. Ucesca u kapitalu	010		1578	11753
033 do 038, 039 (deo) minus 037	2. Ostali dugorocni finansijski plasmani	011		1389	1433
	B. OBRтна IMOVINA (013+014+015)	012		1396091	997985
10 do 13, 15	I. ZALIHE	013		321450	351611
14	II. STALNA SREDSTVA NAMENJENA PRODAJI I SREDSTVA POSLOVANJA KOJE SE OBUSTAVLJA	014			
	III. KRATKOROCNA POTRAZIVANJA, PLASMANI I GOTOVINA (016+017+018+019+020)	015		1074641	646374
20, 21 i 22, osim 223	1. Potrazivanja	016		1030511	628684
223	2. Potrazivanja za vise placen porez na dobitak	017		63	140
23 minus 237	3. Kratkoročni finansijski plasmani	018		4158	0
24	4. Gotovinski ekvivalenti i gotovina	019		9981	1363

Grupa racuna, racun	P O Z I C I J A	AOP	Napomena broj	I z n o s	
				Tekuca godina	Prethodna godina
1	2	3	4	5	6
27 i 28 osim 288	5. Porez na dodatu vrednost i aktivna vremenska razgranicenja	020		29928	16187
288	V. ODLOZENA PORESKA SREDSTVA	021			
	G. POSLOVNA IMOVINA (001+012 +021)	022		4190998	3837634
29	D. GUBITAK IZNAD VISINE KAPITALA	023			
	Dj. UKUPNA AKTIVA (022+023)	024		4190998	3837634
88	E. VANBILANSNA AKTIVA	025		335239	280056
	PASIVA				
	A.KAPITAL (102+103+104+105+106-107+108-109-110)	101		1863011	2051960
30	I. OSNOVNI KAPITAL	102		628091	779563
31	II. NEUPLACENI UPISANI KAPITAL	103			
32	III. REZERVE	104			
330 i 331	IV. REVALORIZACIONE REZERVE	105		1414073	1415666
332	V. NEREALIZOVANI DOBICI PO OSNOVU HARTIJA OD VREDNOSTI	106			
333	VI. NEREALIZOVANI GUBICI PO OSNOVU HARTIJA OD VREDNOSTI	107			
34	VII. NERASPOREDJENI DOBITAK	108		9797	11538
35	VIII. GUBITAK	109		188950	154807
037 i 237	IX. OTKUPLJENE SOPSTVENE AKCIJE	110			
	B. DUGOROCNA REZERVISANJA I OBAVEZE (112+113+116)	111		2327613	1785674
40	I. DUGOROCNA REZERVISANJA	112		52295	60548
41	II. DUGOROCNE OBAVEZE (114+115)	113		150453	177844
414, 415	1. Dugorocni krediti	114		146251	171042
41 bez 414 i 415	2. Ostale dugorocne obaveze	115		4202	6802
	III. KRATKOROCNE OBAVEZE (117+118+119+120+121+122)	116		2124865	1547282
42, osim 427	1. Kratkoročne finansijske obaveze	117		219984	173595
427	2. Obaveze po osnovu sredstava namenjenih prodaji i sredstava poslovanja koje se obustavlja	118			
43 i 44	3. Obaveze iz poslovanja	119		1169548	768816
45 i 46	4. Ostale kratkorocne obaveze	120		466231	398160
47, 48 osim 481 i 49 osim 498	5. Obaveze po osnovu poreza na dodatu vrednost i ostalih javnih prihoda i pasivna vremenska razgranicenja	121		269102	206711
481	6. Obaveze po osnovu poreza na dobitak	122			

Grupa racuna, racun	P O Z I C I J A	AOP	Napomena broj	I z n o s	
				Tekuca godina	Prethodna godina
1	2	3	4	5	6
498	V. ODLOZENE PORESKE OBAVEZE	123		374	0
	G. UKUPNA PASIVA (101+111 +123)	124		4190998	3837634
89	D. VANBILANSNA PASIVA	125		335239	280056

U _____ dana 26.2. 2014. godine

Lice odgovorno za sastavljanje
finansijskog izveštaja

M.P.

Zakonski zastupnik

Obrazac propisan Pravilnikom o sadržini i formi obrazaca finansijskih izveštaja za privredna društva, zadruge, druga pravna lica i preduzetnike ("Službeni glasnik RS", br.114/06 , 5/07 , 119/08, 2/10, 101/12 , 118/12 i 3/2014)

<div style="border: 1px solid black; padding: 2px; display: inline-block;">08014205</div> Maticni broj	Popunjiva pravno lice - preduzetnik <div style="border: 1px solid black; padding: 2px; display: inline-block; width: 150px; height: 15px;"></div> Sifra delatnosti	<div style="border: 1px solid black; padding: 2px; display: inline-block;">100793137</div> PIB
Popunjiva Agencija za privredne registre		
<div style="border: 1px solid black; padding: 2px; display: inline-block;">850</div> 1 2 3 Vrsta posla	<div style="border: 1px solid black; padding: 2px; display: inline-block; width: 20px; height: 15px;"></div> 19	<div style="border: 1px solid black; padding: 2px; display: inline-block; width: 20px; height: 15px;"></div> <div style="border: 1px solid black; padding: 2px; display: inline-block; width: 20px; height: 15px;"></div> <div style="border: 1px solid black; padding: 2px; display: inline-block; width: 20px; height: 15px;"></div> <div style="border: 1px solid black; padding: 2px; display: inline-block; width: 20px; height: 15px;"></div> <div style="border: 1px solid black; padding: 2px; display: inline-block; width: 20px; height: 15px;"></div> <div style="border: 1px solid black; padding: 2px; display: inline-block; width: 20px; height: 15px;"></div> <div style="border: 1px solid black; padding: 2px; display: inline-block; width: 20px; height: 15px;"></div> <div style="border: 1px solid black; padding: 2px; display: inline-block; width: 20px; height: 15px;"></div> 20 21 22 23 24 25 26

Naziv : **MITROSREM ad**

Sediste : **Sremska Mitrovica, Trg Svetog Dimitrija bb**

BILANS USPEHA - konsolidovani



7005024289748

u period **01.01.2013 do 31.12.2013**

- u hiljadama dinara

Grupa racuna, racun	POZICIJA	AOP	Napomena broj	I z n o s	
				Tekuca godina	Prethodna godina
1	2	3	4	5	6
	A. PRIHODI I RASHODI IZ REDOVNOG POSLOVANJA				
	I. POSLOVNI PRIHODI (202+203+204-205+206)	201		1625609	1515038
60 i 61	1. Prihodi od prodaje	202		1182709	1206464
62	2. Prihodi od aktiviranja ucinaka i robe	203		452532	414207
630	3. Povecanje vrednosti zaliha ucinaka	204		33624	39326
631	4. Smanjenje vrednosti zaliha ucinaka	205		49891	159682
64 i 65	5. Ostali poslovni prihodi	206		6635	14723
	II. POSLOVNI RASHODI (208 DO 212)	207		1838756	1635821
50	1. Nabavna vrednost prodate robe	208		72602	100880
51	2. Troškovi materijala	209		1002368	780931
52	3. Troškovi zarada, naknada zarada i ostali licni rashodi	210		527675	511696
54	4. Troškovi amortizacije i rezervisanja	211		73382	77432
53 i 55	5. Ostali poslovni rashodi	212		162729	164882
	III. POSLOVNI DOBITAK (201-207)	213			
	IV. POSLOVNI GUBITAK (207-201)	214		213147	120783
66	V. FINANSIJSKI PRIHODI	215		5068	3764
56	VI. FINANSIJSKI RASHODI	216		83853	92657
67 i 68	VII. OSTALI PRIHODI	217		173233	211970
57 i 58	VIII. OSTALI RASHODI	218		69782	97258
	IX. DOBITAK IZ REDOVNOG POSLOVANJA PRE OPOREZIVANJA (213-214+ 215-216+217-218)	219			
	X. GUBITAK IZ REDOVNOG POSLOVANJA PRE OPOREZIVANJA (214-213- 215+216-217+218)	220		188481	94964
69 - 59	XI. NETO DOBITAK POSLOVANJA KOJE SE OBUSTAVLJA	221			
59 - 69	XII. NETO GUBITAK POSLOVANJA KOJE SE OBUSTAVLJA	222			

Grupa racuna, racun	P O Z I C I J A	AOP	Napomena broj	I z n o s	
				Tekuca godina	Prethodna godina
1	2	3	4	5	6
	B. DOBITAK PRE OPOREZIVANJA (219-220+221-222)	223			
	V. GUBITAK PRE OPOREZIVANJA (220-219+222-221)	224		188481	94964
	G. POREZ NA DOBITAK				
721	1. Poreski rashod perioda	225		95	0
722	2. Odloženi poreski rashodi perioda	226		374	0
722	3. Odloženi poreski prihodi perioda	227			
723	D. Isplacena licna primanja poslodavcu	228			
	Dj. NETO DOBITAK (223- 224- 225- 226+ 227- 228)	229			
	E. NETO GUBITAK (224- 223+ 225+ 226- 227 + 228)	230		188950	94964
	Å½. NETO DOBITAK KOJI PRIPADA MANJINSKIM ULAGACIMA	231			
	Z. NETO DOBITAK KOJI PRIPADA VLASNICIMA MATICNOG PRAVNOG LICA	232			
	I. ZARADA PO AKCIJI				
	1. Osnovna zarada po akciji	233			
	2. Umanjenja (razvodnjena) zarada po akciji	234			

U _____ dana 26.2. 2014. godine

Lice odgovorno za sastavljanje
finansijskog izveštaja

M.P.

Zakonski zastupnik


Obrazac propisan Pravilnikom o sadržini i formi obrazaca finansijskih izveštaja za privredna društva, zadruge, druga pravna lica i preduzetnike ("Službeni glasnik RS", br.114/06 , 5/07 , 119/08, 2/10, 101/12 , 118/12 i 3/2014)

Popunjavanje pravno lice - preduzetnik	
08014205 Maticni broj	Sifra delatnosti
100793137 PIB	
Popunjavanje Agencija za privredne registre	
850 1 2 3 Vrsta posla	19 20 21 22 23 24 25 26

Naziv : **MITROSREM ad**

Sediste : **Sremska Mitrovica, Trg Svetog Dimitrija bb**

IZVESTAJ O TOKOVIMA GOTOVINE - konsolidovani



7005024289755

u periodu od **01.01.2013. do 31.12.2013. godine**

- u hiljadama dinara

POZICIJA	AOP	I z n o s	
		Tekuca godina	Prethodna godina
1	2	3	4
A. TOKOVI GOTOVINE IZ POSLOVNIH AKTIVNOSTI			
I. Prilivi gotovine iz poslovnih aktivnosti (1 do 3)	301	944978	956055
1. Prodaja i primljeni avansi	302	934801	930483
2. Primljene kamate iz poslovnih aktivnosti	303	257	0
3. Ostali prilivi iz redovnog poslovanja	304	9920	25572
II. Odlivi gotovine iz poslovnih aktivnosti (1 do 5)	305	951288	952472
1. Isplate dobavljacima i dati avansi	306	451614	508734
2. Zarade, naknade zarada i ostali licni rashodi	307	455055	361983
3. Placene kamate	308	3845	11923
4. Porez na dobitak	309	18	279
5. Placanja po osnovu ostalih javnih prihoda	310	40756	69553
III. Neto priliv gotovine iz poslovnih aktivnosti (I-II)	311	0	3583
IV. Neto odliv gotovine iz poslovnih aktivnosti (II -I)	312	6310	0
B. TOKOVI GOTOVINE IZ AKTIVNOSTI INVESTIRANJA			
I. Prilivi gotovine iz aktivnosti investiranja (1 do 5)	313	56	36
1. Prodaja akcija i udela (neto prilivi)	314		
2. Prodaja nematerijalnih ulaganja, nekretnina, postrojenja, opreme i bioloÅkih sredstava	315		
3. Ostali finansijski plasmani (neto prilivi)	316	56	36
4. Primljene kamate iz aktivnosti investiranja	317		
5. Primljene dividende	318		
II. Odlivi gotovine iz aktivnosti investiranja (1 do 3)	319	5271	5922
1. Kupovina akcija i udela (neto odlivi)	320		
2. Kupovina nematerijalnih ulaganja, nekretnina, postrojenja, opreme i bioloÅkih sredstava	321	1113	5662
3. Ostali finansijski plasmani (neto odlivi)	322	4158	260
III. Neto priliv gotovine iz aktivnosti investiranja (I - II)	323		
IV. Neto odliv gotovine iz aktivnosti investiranja (II - I)	324	5215	5886

POZICIJA	AOP	I z n o s	
		Tekuca godina	Prethodna godina
1	2	3	4
V. TOKOVI GOTOVINE IZ AKTIVNOSTI FINANSIRANJA			
I. Prilivi gotovine iz aktivnosti finansiranja (1 do 3)	325	23122	8157
1. Uvecanje osnovnog kapitala	326		
2. Dugorocni i kratkorocni krediti (neto prilivi)	327	23122	8157
3. Ostale dugorocne i kratkorocne obaveze	328		
II. Odlivi gotovine iz aktivnosti finansiranja (1 do 4)	329	2695	6646
1. Otkup sopstvenih akcija i udela	330		
2. Dugorocni i kratkorocni krediti i ostale obaveze (neto odlivi)	331		
3. Finansijski lizing	332	2695	6646
4. Isplacene dividende	333		
III. Neto priliv gotovine iz aktivnosti finansiranja (I - II)	334	20427	1511
IV. Neto odliv gotovine iz aktivnosti finansiranja (II - I)	335		
G. SVEGA PRILIVI GOTOVINE (301+313+325)	336	968156	964248
D. SVEGA ODLIVI GOTOVINE (305+319+329)	337	959254	965040
Dj. NETO PRILIVI GOTOVINE (336-337)	338	8902	0
E. NETO ODLIV GOTOVINE (337-336)	339	0	792
Å½. GOTOVINA NA POCETKU OBRACUNSKOG PERIODA	340	1363	2097
Z. POZITIVNE KURSNE RAZLIKE PO OSNOVU PRERACUNA GOTOVINE	341	17	112
I. NEGATIVNE KURSNE RAZLIKE PO OSNOVU PRERACUNA GOTOVINE	342	301	54
J. GOTOVINA NA KRAJU OBRACUNSKOG PERIODA (338-339+340+341-342)	343	9981	1363

U _____ dana 26.2. 2014. godine

Lice odgovorno za sastavljanje
finansijskog izvestaja

M.P.

Zakonski zastupnik


Obrazac propisan Pravilnikom o sadržini i formi obrazaca finansijskih izveštaja za privredna društva, zadruge, druga pravna lica i preduzetnike ("Službeni glasnik RS", br.114/06 , 5/07 , 119/08, 2/10, 101/12 , 118/12 i 3/2014)

<div style="border: 1px solid black; padding: 2px; display: inline-block;">08014205</div> Maticni broj	<div style="border: 1px solid black; padding: 2px; display: inline-block;"> </div> Sifra delatnosti	<div style="border: 1px solid black; padding: 2px; display: inline-block;">100793137</div> PIB
Popunjavanje Agencija za privredne registre		
<div style="border: 1px solid black; padding: 2px; display: inline-block;">850</div> 1 2 3	<div style="border: 1px solid black; padding: 2px; display: inline-block;"> </div> 19	<div style="display: inline-block; border: 1px solid black; padding: 2px;"> </div> <div style="display: inline-block; border: 1px solid black; padding: 2px;"> </div> <div style="display: inline-block; border: 1px solid black; padding: 2px;"> </div> <div style="display: inline-block; border: 1px solid black; padding: 2px;"> </div> <div style="display: inline-block; border: 1px solid black; padding: 2px;"> </div> <div style="display: inline-block; border: 1px solid black; padding: 2px;"> </div> <div style="display: inline-block; border: 1px solid black; padding: 2px;"> </div> <div style="display: inline-block; border: 1px solid black; padding: 2px;"> </div> 20 21 22 23 24 25 26
Vrsta posla		

Naziv : **MITROSREM ad**

Sediste : **Sremska Mitrovica, Trg Svetog Dimitrija bb**

IZVEŠTAJ O PROMENAMA NA KAPITALU - konsolidovani



7005024289779

u periodu od **01.01.2013. do 31.12.2013. godine**

- u hiljadama dinara

Red. br.	O P I S	AOP	Osnovni kapital (grupa 30 bez 309)		Ostali kapital (racun 309)		Neuplaceni upisani kapital (grupa 31)		Emisiona premija (racun 320)
			AOP		AOP		AOP		
	1		2		3		4		5
1	Stanje na dan 01.01. prethodne godine _____	401	519335	414	260228	427		440	
2	Ispravka materijalno znacajnih gresaka i promena racunovodstvenih politika u prethodnoj godini - povecanje	402		415		428		441	
3	Ispravka materijalno znacajnih gresaka i promena racunovodstvenih politika u prethodnoj godini - smanjenje	403		416		429		442	
4	Korigovano pocetno stanje na dan 01.01. prethodne godine _____ (red.br. 1+2-3)	404	519335	417	260228	430		443	
5	Ukupna povecanja u prethodnoj godini	405		418		431		444	
6	Ukupna smanjenja u prethodnoj godini	406		419		432		445	
7	Stanje na dan 31.12. prethodne godine _____ (red.br. 4+5-6)	407	519335	420	260228	433		446	
8	Ispravka materijalno znacajnih gresaka i promena racunovodstvenih politika u tekucoj godini - povecanje	408		421		434		447	
9	Ispravka materijalno znacajnih gresaka i promena racunovodstvenih politika u tekucoj godini - smanjenje	409		422		435		448	
10	Korigovano pocetno stanje na dan 01.01. tekuce godine _____ (red.br. 7+8-9)	410	519335	423	260228	436		449	
11	Ukupna povecanja u tekucoj godini	411		424		437		450	
12	Ukupna smanjenja u tekucoj godini	412		425	151472	438		451	
13	Stanje na dan 31.12. tekuce godine _____ (red.br. 10+11-12)	413	519335	426	108756	439		452	

Red. br.	O P I S	AOP	Rezerve (racun 321, 322)	AOP	Revalorizacione rezerve (racuni 330 i 331)	AOP	Nerealizovani dobiti po osnovu hartija od vrednosti (racun 332)	AOP	Nerealizovani gubici po osnovu hartija od vrednosti (racun 333)
	1		6		7		8		9
1	Stanje na dan 01.01. prethodne godine _____	453		466	945873	479		492	
2	Ispravka materijalno znacajnih gresaka i promena racunovodstvenih politika u prethodnoj godini - povecanje	454		467		480		493	
3	Ispravka materijalno znacajnih gresaka i promena racunovodstvenih politika u prethodnoj godini - smanjenje	455		468		481		494	
4	Korigovano pocetno stanje na dan 01.01. prethodne godine _____ (red.br. 1+2-3)	456		469	945873	482		495	
5	Ukupna povecanja u prethodnoj godini	457		470	480625	483		496	
6	Ukupna smanjenja u prethodnoj godini	458		471	4271	484		497	
7	Stanje na dan 31.12. prethodne godine _____ (red.br. 4+5-6)	459		472	1422227	485		498	
8	Ispravka materijalno znacajnih gresaka i promena racunovodstvenih politika u tekucoj godini - povecanje	460		473		486		499	
9	Ispravka materijalno znacajnih gresaka i promena racunovodstvenih politika u tekucoj godini - smanjenje	461		474	6561	487		500	
10	Korigovano pocetno stanje na dan 01.01. tekuce godine _____ (red.br. 7+8-9)	462		475	1415666	488		501	
11	Ukupna povecanja u tekucoj godini	463		476		489		502	
12	Ukupna smanjenja u tekucoj godini	464		477	1593	490		503	
13	Stanje na dan 31.12. tekuce godine _____ (red.br. 10+11-12)	465		478	1414073	491		504	

Red. br.	O P I S	AOP	Nerasporedjeni dobitak (grupa 34)	AOP	Gubitak do visine kapitala (grupa 35)	AOP	Otkupljene sopstvene akcije i udeli (racun 037,237)	AOP	Ukupno (kol.2+3+4+5+6+7+8-9+10-11-12)
	1		10		11		12		13
1	Stanje na dan 01.01. prethodne godine _____	505	4977	518		531		544	1730413
2	Ispravka materijalno znacajnih gresaka i promena racunovodstvenih politika u prethodnoj godini - povecanje	506		519	59843	532		545	
3	Ispravka materijalno znacajnih gresaka i promena racunovodstvenih politika u prethodnoj godini - smanjenje	507		520		533		546	59843
4	Korigovano pocetno stanje na dan 01.01. prethodne godine _____ (red.br. 1+2-3)	508	4977	521	59843	534		547	1670570
5	Ukupna povecanja u prethodnoj godini	509		522	94964	535		548	385661
6	Ukupna smanjenja u prethodnoj godini	510		523		536		549	4271
7	Stanje na dan 31.12. prethodne godine _____ (red.br. 4+5-6)	511	4977	524	154807	537		550	2051960
8	Ispravka materijalno znacajnih gresaka i promena racunovodstvenih politika u tekucoj godini - povecanje	512	6561	525		538		551	
9	Ispravka materijalno znacajnih gresaka i promena racunovodstvenih politika u tekucoj godini - smanjenje	513		526		539		552	
10	Korigovano pocetno stanje na dan 01.01. tekuce godine _____ (red.br. 7+8-9)	514	11538	527	154807	540		553	2051960
11	Ukupna povecanja u tekucoj godini	515	1594	528	188950	541		554	
12	Ukupna smanjenja u tekucoj godini	516	3335	529	154807	542		555	188949
13	Stanje na dan 31.12. tekuce godine _____ (red.br. 10+11-12)	517	9797	530	188950	543		556	1863011

Red. br.	O P I S	AOP	Gubitak iznad visine kapitala (grupa 29)
	1		14
1	Stanje na dan 01.01. prethodne godine _____	557	
2	Ispravka materijalno znacajnih gresaka i promena racunovodstvenih politika u prethodnoj godini - povecanje	558	
3	Ispravka materijalno znacajnih gresaka i promena racunovodstvenih politika u prethodnoj godini - smanjenje	559	
4	Korigovano pocetno stanje na dan 01.01. prethodne godine _____ (red.br. 1+2-3)	560	
5	Ukupna povecanja u prethodnoj godini	561	
6	Ukupna smanjenja u prethodnoj godini	562	
7	Stanje na dan 31.12. prethodne godine _____ (red.br. 4+5-6)	563	
8	Ispravka materijalno znacajnih gresaka i promena racunovodstvenih politika u tekucoj godini - povecanje	564	
9	Ispravka materijalno znacajnih gresaka i promena racunovodstvenih politika u tekucoj godini - smanjenje	565	
10	Korigovano pocetno stanje na dan 01.01. tekuce godine _____ (red.br. 7+8-9)	566	
11	Ukupna povecanja u tekuceoj godini	567	
12	Ukupna smanjenja u tekucoj godini	568	
13	Stanje na dan 31.12. tekuce godine _____ (red.br. 10+11-12)	569	

U _____ dana 26.2. 2014. godine

Lice odgovorno za sastavljanje
finansijskog izvestaja

M.P.

Zakonski zastupnik

Obrazac propisan Pravilnikom o sadržini i formi obrazaca finansijskih izveštaja za privredna društva, zadruge, druga pravna lica i preduzetnike ("Službeni glasnik RS", br.114/06 , 5/07 , 119/08, 2/10, 101/12 , 118/12 i 3/2014)

MITROSREM ad Sremska Mitrovica

**NAPOMENE UZ KONSOLIDOVANE FINANSIJSKE IZVEŠTAJE
ZA GODINU ZAVRŠENU 31. DECEMBRA 2013**

1. Opšte informacije

MITROSREM ad Sremska Mitrovica je osnivač i jedini vlasnik društva „Veterinarska služba Radinci“ doo Veliki Radinci. Sa stanovišta ovih finansijskih izveštaja, konsolidovanu grupu (u daljem tekstu „Grupa“) čine sledeća privredna društva:

- MITROSREM ad Sremska Mitrovica – Matično društvo, i
- „Veterinarska služba Radinci“ doo Veliki Radinci – Zavisno društvo.

Akcionarsko društvo za poljoprivrednu proizvodnju MITROSREM Sremska Mitrovica („Matično društvo“) se bavi primarnom poljoprivrednom proizvodnjom, stočarstvom i industrijskom preradom kukuruza, kao i klaničnom industrijom. Poljoprivredno preduzeće „Mitrosrem“ osnovano je 1971. godine integracijom tri poljoprivredne organizacije. U maju 2007. godine Matično društvo menja pravnu formu organizovanja iz društvenog preduzeća u akcionarsko društvo, što je registrovano kod Agencije za privredne registre njenim rešenjem br. BD 30523/2007. Vlasnici Matičnog društva su DTM-Relations doo Beograd, Akcionarski Fond AD Beograd i manjinski akcionari (fizička lica). Većinskom akcionaru, preduzeću DTM-Relations, koje je preuzimanjem steklo 70% društvenog kapitala Matičnog društva u postupku privatizacije istog – u julu 2010. godine stavljena je privremena mera zabrane otuđenja i prava glasa na akcijama Matičnog društva od strane Tužilaštva i Višeg Suda u Beogradu. Sedište Matičnog društva je u Sremskoj Mitrovici, Trg Svetog Dimitrija bb. Akcije Matičnog društva se primarno kotiraju na Beogradskoj berzi.

„Veterinarska služba Radinci“ doo Veliki Radinci („Zavisno društvo“) je osnovana u avgustu 2009. godine od strane Matičnog društva (jedini osnivač i vlasnik). Njena osnovna delatnost je zdravstvena zaštita životinja Matičnog društva.

2. Pregled značajnih računovodstvenih politika

Osnovne računovodstvene politike primenjene za sastavljanje ovih konsolidovanih finansijskih izveštaja navedene su u daljem tekstu. Ove politike su konzistentno primenjene na sve prikazane godine, osim ako nije drugačije naznačeno.

2.1 Osnova za sastavljanje finansijskih izveštaja

Izuzev kako je navedeno niže, finansijski izveštaji Grupe sastavljeni su u skladu s Međunarodnim standardima finansijskog izveštavanja (MSFI). Finansijski izveštaji su sastavljeni prema konceptu istorijskih troškova.

Grupa je sastavila ove konsolidovane finansijske izveštaje u skladu sa Zakonom o računovodstvu i reviziji koji zahteva da finansijski izveštaji budu pripremljeni u skladu sa svim MSFI kao i propisima izdatim od strane Ministarstva finansija Republike Srbije. Imajući u vidu razlike između ove dve regulative, ovi finansijski izveštaji odstupaju od MSFI u sledećem:

- 1 Grupa je ove finansijske izveštaje sastavila u formatu propisanom od strane Ministarstva finansija, koji nije u skladu sa zahtevima MRS 1 – *“Prikazivanje finansijskih izveštaja.”*
- 2 „Vanbilansna sredstva i obaveze“ su prikazana na obrascu bilansa stanja (napomena 2.13). Ove stavke po definiciji MSFI ne predstavljaju ni sredstva ni obaveze.

Sastavljanje finansijskih izveštaja u skladu sa MSFI zahteva primenu izvesnih ključnih računovodstvenih procena. Ono, takođe, zahteva da Rukovodstvo koristi svoje prosuđivanje u primeni računovodstvenih politika Grupe. Oblasti koje zahtevaju prosuđivanje većeg stepena ili veće složenosti, odnosno oblasti u kojima pretpostavke i procene imaju materijalni značaj za finansijske izveštaje obelodanjeni su u napomeni 3.

2. Pregled značajnih računovodstvenih politika (nastavak)

2.2 Princip konsolidacije

U skladu s MRS 27 – *Konsolidovani i pojedinačni finansijski izveštaji*, ovi konsolidovani finansijski izveštaji sastavljeni su spajanjem finansijskih izveštaja matičnog i njegovog zavisnog entiteta, i to sabiranjem red po red istih stavki aktive, pasive, kapitala, prihoda i rashoda. Zatim su eliminisane neto vrednost uloga matičnog preduzeća u zavisno i udeo matičnog entiteta u kapitalu zavisnog. Transakcije unutar Grupe, prihodi i rashodi, kao i salda potraživanja i obaveza proistekla iz tih transakcija, takođe su eliminisani u celosti.

2.3 Uporedni podaci

Grupa je izmenila početno stanje neraspoređene dobiti za 2013. godinu, da bi odrazilo korekcije izvršene po osnovu utvrđenih grešaka ranijih perioda, kao što sledi:

	Napomena	Kapital
Neto kapital prikazan u bilansu stanja na dan 31.12.2012		2.050.318
Korekcija po osnovu pogrešno evidentiranog efekta procene fer vrednosti investicionih nekretnina		(6.561)
Korekcija po osnovu pogrešno evidentiranog efekta procene fer vrednosti investicionih nekretnina		6.561
Neto kapital nakon korekcija sa stanjem na dan 01.01.2013	12	<u>2.050.318</u>

Efekat preračuna radi korekcije gore navedene greške je bio kao što sledi:

	2012 (kao što je u izveštaju)	Greška	2012 (preračunato)
Revalorizacione rezerve	1.422.227	(6.561)	1.415.666
Neraspoređeni dobitak	5.358	6.561	11.919

2.4 Preračunavanje stranih valuta

(a) Funkcionalna i valuta prikazivanja

Stavke uključene u finansijske izveštaje Grupe se odmeravaju i prikazuju u dinarima ("RSD") bez obzira na to da li RSD predstavlja funkcionalnu valutu Grupe.

(b) Transakcije i stanja

Transakcije u stranoj valuti se preračunavaju u funkcionalnu valutu primenom deviznih kurseva važećih na dan transakcije. Pozitivne i negativne kursne razlike nastale iz izmirenja takvih transakcija i iz preračuna monetarnih sredstava i obaveza izraženih u stranim valutama na kraju godine, priznaju se u bilansu uspeha.

2. Pregled značajnih računovodstvenih politika (nastavak)

2.5 Nematerijalna ulaganja

Računarski softver

Stečeni računarski programi iskazuju se po istorijskoj nabavnoj vrednosti, imaju ograničen vek trajanja i iskazuju se po nabavnoj vrednosti umanjenoj za akumulirani otpis vrednosti. Otpis se obračunava primenom proporcionalne metode kako bi se nabavna vrednost računarskih softvera raspodelila u toku njihovog procenjenog veka upotrebe (5 godina).

Izdaci vezani za održavanje kompjuterskih softverskih programa priznaju se kao trošak u periodu u kome nastanu.

2.6 Nekretnine, postrojenja i oprema

Nekretnine, odnosno zemljište i građevinski objekti, iskazuju se po fer vrednosti, zasnovanoj na periodičnim procenama vrednosti, koja se umanjuje za kasniju amortizaciju građevinskih objekata. Povećanje knjigovodstvene vrednosti nekretnina po osnovu revalorizacije iskazuje se u okviru kapitala na računu revalorizacione rezerve. Smanjenja knjigovodstvene vrednosti kojima se umanjuju prethodna povećanja vrednosti istih sredstava terete direktno revalorizacione rezerve; sva ostala smanjenja terete bilans uspeha.

Postrojenja i oprema iskazuju se po nabavnoj vrednosti umanjenoj za akumuliranu ispravku vrednosti. Nabavna vrednost uključuje izdatke direktno pripisive nabavljenom sredstvu.

Naknadni troškovi se uključuju u nabavnu vrednost sredstva ili se priznaju kao posebno sredstvo, u zavisnosti od toga šta je primenljivo, samo kada postoji verovatnoća da će Grupa u budućnosti imati ekonomsku korist od tog sredstva i ako se njegova vrednost može pouzdano utvrditi. Knjigovodstvena vrednost zamenjenog sredstva se isknižava. Svi drugi troškovi tekućeg održavanja terete bilans uspeha perioda u kome su nastali.

Zemljište se ne amortizuje. Amortizacija sredstava obračunava se primenom proporcionalne metode kako bi se rasporedila njihova nabavna vrednost tokom njihovog procenjenog veka trajanja, kao što sledi:

	Godine
Građevinski objekti	10-77
Oprema za industrijsku proizvodnju	8-20
Oprema za poljoprivrednu proizvodnju (mehanizacija)	5-9
Ostala motorna vozila	4-10
Kompjuteri	5
Ostala oprema	5-25

Korisni vek upotrebe sredstva se revidira, i po potrebi koriguje, na datum svakog bilansa stanja.

Knjigovodstvena vrednost sredstva svodi se odmah na njegovu nadoknadivu vrednost ukoliko je knjigovodstvena vrednost veća od njegove procenjene nadoknadive vrednosti (napomena 2.7).

Dobici i gubici po osnovu otuđenja sredstva utvrđuju se kao razlika između novčanog priliva i knjigovodstvene vrednosti i iskazuju se u bilansu uspeha u okviru 'Ostalih prihoda/rashoda'. (napomene 24 i 25).

2. Pregled značajnih računovodstvenih politika (nastavak)

2.7 Umanjenje vrednosti nefinansijskih sredstava

Sredstva s ograničenim korisnim vekom upotrebe testiraju se na umanjenje vrednosti kada događaji ili izmenjene okolnosti ukažu da knjigovodstvena vrednost sredstva možda neće biti nadoknativa. Gubitak zbog umanjenja vrednosti se priznaje u visini iznosa za koji je knjigovodstvena vrednost sredstva veća od njegove nadoknativne vrednosti. Nadoknativa vrednost je veće od fer vrednosti sredstva umanjene za troškove prodaje i vrednosti u upotrebi. Za svrhu procene umanjenja vrednosti, sredstva se grupišu na najnižim nivoima na kojima mogu da se utvrde odvojeni prepoznatljivi novčani tokovi (jedinice koje generišu gotovinu). Nefinansijska sredstva, osim goodwill-a, kod kojih je došlo do umanjenja vrednosti se revidiraju na svaki izveštajni period zbog mogućeg ukidanja efekata umanjenja vrednosti.

2.8 Biološka sredstva

Biološka sredstva se odmeravaju pri početnom priznavanju i na datum svakog bilansa stanja po fer vrednosti umanjenoj za procenjene troškove prodaje, osim u slučaju ako se fer vrednost, pri početnom priznavanju, ne može pouzdano utvrditi. U tom slučaju biološko sredstvo se odmerava po nabavnoj vrednosti umanjenoj za eventualnu ispravku vrednosti i eventualne kumulirane gubitke po osnovu umanjenja vrednosti.

Dobitak /(gubitak) pri početnom priznavanju biološkog sredstva po fer vrednosti umanjenoj za procenjene troškove prodaje, kao i pri promeni fer vrednosti umanjenoj za procenjene troškove prodaje, uključuje se u ostale prihode ili troškove perioda u kome je nastao.

Poljoprivredni proizvodi ubrani od bioloških sredstava Grupe odmeravaju se po fer vrednosti umanjenoj za procenjene troškove prodaje u momentu ubiranja.

2.9 Dugoročna finansijska sredstva

Učešća u kapitalu zavisnih pravnih lica se računovodstveno obuhvataju u skladu s MRS 27 – Konsolidovni i pojedinačni finansijski izveštaji. Ulaganja u zavisna preduzeća iskazuju se po nabavnoj vrednosti. Grupa priznaje prihod od ulaganja samo u iznosima dividendi primljenih od zavisnih preduzeća.

2.10 Zalihe

Zalihe se vrednuju po nižoj od cene koštanja i neto prodajne vrednosti. Cena koštanja se utvrđuje primenom metode ponderisanog prosečnog troška. Cena koštanja gotovih proizvoda i proizvodnje u toku obuhvata troškove projektovanja, utrošene sirovine, direktnu radnu snagu, ostale direktne troškove i pripadajuće režijske troškove proizvodnje (zasnovane na normalnom korišćenju proizvodnog kapaciteta). Ona isključuje troškove pozajmljivanja. Neto prodajna vrednost je procenjena prodajna cena u uobičajenom toku poslovanja, umanjena za pripadajuće varijabilne troškove prodaje.

2. Pregled značajnih računovodstvenih politika (nastavak)

2.11 Potraživanja od kupaca

Potraživanja od kupaca se inicijalno priznaju po fer vrednosti, a naknadno se odmeravaju po amortizovanoj vrednosti, primenom metode efektivne kamatne stope, umanjenoj za gubitke po osnovu umanjenja vrednosti. Umanjenje vrednosti potraživanja se utvrđuje kada postoji objektivan dokaz da Grupa neće biti u stanju da naplati sve iznose koje potražuje na osnovu prvobitnih uslova potraživanja. Značajne finansijske poteškoće kupca, verovatnoća da će kupac biti likvidiran ili finansijski reorganizovan, propust ili kašnjenje u izvršenju plaćanja se smatraju indikatorima da je vrednost potraživanja umanjena. Iznos gubitka predstavlja razliku između knjigovodstvene vrednosti potraživanja i sadašnje vrednosti očekivanih budućih novčanih priliva diskontovanih prvobitnom efektivnom kamatnom stopom. Knjigovodstvena vrednost potraživanja umanjuje se za procenjene gubitke preko ispravke vrednosti, a iznos umanjenja se priznaje u bilansu uspeha u okviru pozicije „ostali rashodi“ (napomena 25). Kada je potraživanje nenaplativo, otpisuje se na teret ispravke vrednosti potraživanja. Naknadna naplata iznosa koji je prethodno bio otpisan, iskazuje se u bilansu uspeha u korist „ostalih prihoda“ (napomena 24).

2.12 Gotovina i gotovinski ekvivalenti

Gotovina i gotovinski ekvivalenti obuhvataju: novac u blagajni, depozite po viđenju kod banaka, druga kratkoročna visoko likvidna ulaganja sa prvobitnim rokom dospeća do tri meseca ili kraće.

2.13 Vanbilansna sredstva i obaveze

Vanbilansna sredstva i obaveze odnose se na tuđa sredstva primljena na uslužno čuvanje, zakup zemlje, data jemstva i kamate budućih perioda obračunate po dugoročnim kreditima.

2.14 Osnovni kapital

Matično društvo je organizovano u formi akcionarskog društva. Obične akcije klasifikovane su kao akcijski kapital.

Dodatni eksterni troškovi direktno pripisivi emisiji novih akcija ili opcija prikazuju se u kapitalu kao odbitak od priliva, bez poreza.

2.15 Obaveze po kreditima

Obaveze po kreditima se inicijalno priznaju po fer vrednosti priliva, bez nastalih transakcionih troškova. U narednim periodima obaveze po kreditima se iskazuju po amortizovanoj vrednosti; sve razlike između ostvarenog priliva (umanjenog za transakcione troškove) i iznosa otplata, priznaju se u bilansu uspeha u periodu korišćenja kredita primenom metode efektivne kamatne stope.

Naknade plaćene pri pribavljanju kredita priznaju se kao transakcioni troškovi do iznosa za koji je verovatno da će deo ili ceo kredit biti povučen. U tom slučaju, naknada se razgraničava do konačnog povlačenja kredita. U slučaju da ne postoji dokaz da je delimično ili ukupno povlačenje kredita verovatno, naknada se kapitalizuje kao avans za likvidnost, i amortizuje se u toku perioda na koji se kredit odnosi.

Obaveze po kreditima se klasifikuju kao tekuće obaveze, osim ukoliko Grupa nema bezuslovno pravo da odloži izmirenje obaveza za najmanje 12 meseci nakon datuma bilansa stanja.

2. Pregled značajnih računovodstvenih politika (nastavak)

2.16 Obaveze prema dobavljačima

Obaveze prema dobavljačima se inicijalno iskazuju po fer vrednosti, a naknadno se odmeravaju prema amortizovanoj vrednosti korišćenjem metoda efektivne kamatne stope.

2.17 Tekući i odloženi porez na dobit

Poreski rashodi perioda uključuju tekući i odloženi porez. Obračunati porez na dobit priznaje se u bilansu uspeha, izuzev iznosa koji se odnosi na stavke direktno priznate u kapitalu, u kom slučaju se i porez priznaje u kapitalu.

Tekući porez na dobit se obračunava na datum bilansa stanja na osnovu važeće zakonske poreske regulative Republike Srbije gde Grupa posluje i ostvaruje oporezivu dobit.

Odloženi porez na dobit se priznaje korišćenjem metode obaveza, za privremene razlike koje nastanu između poreske osnovice sredstava i obaveza i njihovih knjigovodstvenih iznosa u finansijskim izveštajima. Međutim, odloženi porez na dobit se računovodstveno ne obuhvata ukoliko proistekne iz inicijalnog priznavanja sredstva ili obaveze, u transakciji različitoj od poslovne kombinacije, koje u trenutku transakcije ne utiče ni na računovodstvenu ni na oporezivu dobit ili gubitak.

Odloženi porez na dobit se odmerava prema poreskim stopama (i zakonu) koje su na snazi do datuma bilansa stanja i za koje se očekuje da će biti primenjene u periodu u kome će se odložena poreska sredstva realizovati ili odložene poreske obaveze izmiriti.

Odloženo poresko sredstvo se priznaje do iznosa za koji je verovatno da će buduća dobit za oporezivanje biti raspoloživa i da će se privremene razlike izmiriti na teret te dobiti.

2.18 Primanja zaposlenih

a) Obaveze za penzije

Grupa izdvaja doprinose u društvene penzije fondove na obaveznoj osnovi. Kada su doprinosi jednom uplaćeni, Grupa nema dalju obavezu plaćanja doprinosa. Doprinosi se priznaju kao rashod primanja zaposlenih onda kada dospeju za plaćanje. Više plaćeni doprinosi se priznaju kao sredstvo u iznosu koji je moguće refundirati ili u iznosu za koji se smanjuje buduće plaćanje obaveza.

b) Otpremnine

U skladu s odredbama lokalnog Zakona o radnim odnosima, svi poslodavci u Republici Srbiji su obavezni da isplate zaposlenima minimalnu otpremninu u visini tri prosečne mesečne bruto zarade u zemlji u vreme penzionisanja. Ova vrsta otpremnina dospeva za isplatu u razdoblju dužem od 12 meseci nakon datuma bilansa stanja, pa se zato njihova vrednost svodi se na sadašnju vrednost. Grupa je izvršila procenu vrednosti ove obaveze i iskazala je u okviru dugoročnih rezervisanja.

2. Pregled značajnih računovodstvenih politika (nastavak)

2.19 Priznavanje prihoda

Prihod uključuje fer vrednost primljenog iznosa ili potraživanja po osnovu prodaje roba i usluga u toku normalnog poslovanja Grupe. Prihod se iskazuje bez PDV-a, povraćaja robe, rabata i popusta.

Grupa priznaje prihod kada se iznos prihoda može pouzdano izmeriti, kada je verovatno da će u budućnosti Grupa imati ekonomske koristi i kada su ispunjeni posebni kriterijumi za svaku od aktivnosti Grupe, kao što je u daljem tekstu opisano. Iznos prihoda se ne smatra pouzdano merljivim sve dok se ne reše sve potencijalne obaveze koje mogu nastati u vezi sa prodajom. Svoje procene Grupa zasniva na rezultatima iz prethodnog poslovanja, uzimajući u obzir tip kupca, vrstu transakcije i specifičnosti svakog posla.

Prihod od prodaje – veleprodaja

Grupa prodaje proizvode na tržištu veleprodaje. Prihod od prodaje priznaje se kada Grupa isporuči proizvode kupcu na veliko i kada ne postoji bilo kakva neispunjena obaveza koja bi mogla da utiče na prihvatanje proizvoda od strane kupca. Isporučka se nije dogodila sve dok se proizvodi ne isporuče na naznačeno mesto, dok se rizici i koristi od vlasništva ne prenesu na kupca na veliko, i sve dok, ili kupac definitivno ne prihvati proizvode u skladu s kupoprodajnim ugovorom, ili ne isteknu rokovi za prihvatanje robe, ili dok Grupa ne bude imala objektivne dokaze da su svi kriterijumi za prihvatanje robe ispunjeni.

Roba se obično prodaje uz količinski rabat. Kupci imaju pravo da Grupi vrate proizvode koje nisu uspeli prodati u roku upotrebljivosti istih. Prodaja se iskazuje na osnovu cena naznačenih u fakturama, umanjениh za procenjene količinske rabate i vraćenu robu. U proceni rabata i vraćene robe koristi se iskustvo stečeno u prethodnim periodima. Smatra se da nije prisutan nijedan element finansiranja pošto se prodaja vrši s rokovima plaćanja od 15 do 120 dana (najčešći uslovi plaćanja), što je u skladu s tržišnom praksom.

2.20 Zakupi

Zakupi gde zakupodavac zadržava značajniji deo rizika i koristi od vlasništva klasifikuju se kao operativni zakupi. Plaćanja izvršena po osnovu operativnog zakupa iskazuju se na teret bilansa uspeha na proporcionalnoj osnovi tokom perioda trajanja zakupa. Grupa uzima u operativni zakup poljoprivredno zemljište i lokal za prodavnicu.

Zakup opreme, gde Grupa suštinski ima sve rizike i koristi od vlasništva, klasifikuje se kao finansijski lizing. Finansijski lizing se kapitalizuje na početku zakupa po vrednosti nižoj od fer vrednosti zakupljene opreme i sadašnje vrednosti minimalnih plaćanja zakupnine.

Svaka zakupnina se raspoređuje na obaveze i finansijske rashode kako bi se postigla konstantna periodična kamatna stopa na preostali iznos obaveze. Odgovarajuće obaveze za zakupnine, umanjene za finansijske rashode, uključuju se u ostale dugoročne obaveze. Kamate kao deo finansijskih rashoda iskazuju se u bilansu uspeha u toku perioda trajanja zakupa tako da se dobije konstantna periodična kamatna stopa na preostali iznos obaveze za svaki period.

3. Ključne računovodstvene procene i prosuđivanja

Računovodstvene procene i prosuđivanja se kontinuirano vrednuju i zasnivaju se na istorijskom iskustvu i drugim faktorima, uključujući očekivanja budućih događaja za koje se veruje da će u datim okolnostima biti razumna.

3.1 Ključne računovodstvene procene i pretpostavke

Grupa pravi procene i pretpostavke koje se odnose na budućnost. Rezultirajuće računovodstvene procene će, po definiciji, retko biti jednake ostvarenim rezultatima.

3.2 Ključna prosuđivanja u primeni računovodstvenih politika

Finansijska kriza

Tekuća kriza likvidnosti u svetu koja je počela u drugoj polovini prošle decenije je, između ostalog, rezultirala smanjenjem nivoa ulaganja na tržištu kapitala, smanjenjem likvidnosti bankarskog sistema i katkada povećanjem međubankarskih kamatnih stopa i velikim kolebanjima na tržištu hartija od vrednosti. Neizvesnost na globalnim finansijskim tržištima je takođe dovela do nestanka banaka kao i potrebe pružanja pomoci ugroženim banakama u Sjedinjenim Američkim Državama, Zapadnoj Evropi, Rusiji i drugim delovima sveta. Nije moguće s preciznošću predvideti obim posledica finansijske krize, niti je moguće u potpunosti preduzeti mere zaštite od njih.

Rukovodstvo nije u mogućnosti da pouzdano proceni efekte bilo kog daljeg pogoršanja likvidnosti finansijskih tržišta i povećane nestabilnosti valuta i tržišta i kapitala na finansijski položaj Grupe. Rukovodstvo smatra da preduzima sve neophodne mere kako bi podržalo opstanak i razvoj poslovanja Grupe u tekućim okolnostima.

Uticaj na likvidnost:

Masovno kreditiranje je nedavno u značajnoj meri redukovano. Ovakve okolnosti bi mogle da se odraze na mogućnost Grupe da obezbedi nove kredite i refinansira postojeće pod kreditnim uslovima koji su primenjivani za slične transakcije u bližoj prošlosti.

Uticaj na kupce /dužnike:

Kupci /dužnici Grupe mogu doći u situaciju smanjene likvidnosti što posledično može uticati na njihovu sposobnost da isplate dugovane iznose. Pogoršanje uslova poslovanja dužnika takođe može uticati na tokove gotovine planirane od strane rukovodstva, kao i na procenu umanjena vrednosti finansijskih i nefinansijskih sredstava. U meri u kojoj su informacije bile dostupne, rukovodstvo je pravilno iskazalo revidirane procene očekivanih budućih tokova gotovine u svojim procenama umanjena vrednosti.

4. **Nekretnine, postrojenja i oprema**

	Zemljište	Građevinski objekti	Mašine i oprema	Ostala sredstva	Sredstva u pripremi	Ukupno
Nabavna vrednost						
Stanje 1. januara 2013	1.615.146	936.496	1.191.903	7.557	619	3.751.721
Povećanja	315	-	172	345	5.122	5.954
Prenos sa sredstava u pripremi	-	-	5.113	37	(5.150)	-
Otuđenja i rashodovanja	(2.519)	-	(8.373)	(60)	-	(10.952)
Stanje 31. decembra 2013	1.612.942	936.496	1.188.815	7.879	591	3.746.723
Ispravka vrednosti						
Stanje 1. januara 2013	-	38.337	943.670	5.562	-	987.569
Amortizacija	-	38.360	33.889	912	-	73.161
Otuđenja i rashodovanja	-	-	(7.987)	(42)	-	(8.029)
Stanje 31. decembra 2013	-	76.697	969.572	6.432	-	1.052.701
Sadašnja vrednost						
31. decembra 2012	1.615.146	898.159	248.233	1.995	619	2.764.152
31. decembra 2013	1.612.942	859.799	219.243	1.447	591	2.694.022

Amortizacija u iznosu od RSD 73.161 iskazana je u okviru troškova poslovanja u bilansu uspeha (napomena 21).

Zemljište i građevinski objekti Matičnog društva opterećeni su s više hipoteka stavljenih u svrhu:

- obezbeđenja vraćanja kredita ukupne vrednosti na dan 31.12.2013. godine od RSD 191.750, po kojima su poverioci komercijalne banke (Vojvođanska Banka a.d. Novi Sad i Razvojna Banka Vojvodine a.d. Novi Sad);
- obezbeđenja eventualnih potraživanja Direkcije robnih rezervi Republike Srbije ukupne vrednosti od RSD 110.005 po osnovu poslova skladištenja žitarica (kukuruz i pšenica); i
- obezbeđenja obaveze za neplaćeni PDV prema Ministarstvu finansija – Poreska uprava u iznosu od RSD 140.913.

5. **Biološka sredstva**

	2013	2012
Stanje na početku godine	54.995	18.413
Povećanja iz nabavke	218	4.984
Dobitak od promena u fer vrednosti umanjene za procenjene troškove na mestu prodaje koji se pripisuje fizičkim promenama	45.154	25.705
Dobitak od promena u fer vrednosti umanjenoj za procenjene troškove na mestu prodaje koji se pripisuje promeni cene	9.804	15.432
Smanjenja zbog prodaje	(19.853)	(9.539)
Stanje na kraju godine	90.318	54.995

6. Dugoročni finansijski plasmani

	31.12.2013	31.12.2012
Učešća u kapitalu ostalih pravnih lica i druge hartije od vrednosti raspoložive za prodaju	13.673	12.198
Ostali dugoročni finansijski plasmani	1.389	1.433
Minus: ispravka vrednosti	(12.095)	(445)
	2.967	13.186

7. Zalihe

	31.12.2013	31.12.2012
Sirovine i materijal	38.572	52.229
Rezervni delovi	27.542	25.480
Alat i inventar	10.311	11.017
Nedovršena proizvodnja	209.741	211.921
Gotovi proizvodi	32.405	49.625
Roba	1.852	35
Dati avansi	1.027	1.304
	321.450	351.611

8. Potraživanja

	31.12.2013	31.12.2012
<i>Potraživanja po osnovu prodaje</i>		
Potraživanja od domaćih kupaca	1.058.164	659.361
Potraživanja od inostranih kupaca	7.736	11.775
Minus: ispravka vrednosti	(92.850)	(62.610)
	973.050	608.526
<i>Ostala potraživanja</i>		
Ostala potraživanja iz specifičnih poslova	1.798	1.523
Potraživanja od zaposlenih	14.313	11.261
Ostala potraživanja	41.350	7.374
Minus: ispravka vrednosti	-	-
	57.461	20.158
Potraživanja – neto	1.030.511	628.684

Na dan 31. decembra 2013. godine potraživanja po osnovu prodaje u iznosu od RSD 92.850 bila su obezvređena i za njih je izvršena ispravka vrednosti (31.12.2012: RSD 62.610). Pojedinačno obezvređena potraživanja po osnovu prodaje se uglavnom odnose na potraživanja od kupaca koji su se neočekivano našli u teškoj ekonomskoj situaciji. Procenjeno je da se može očekivati naplata dela ovih potraživanja.

9. Gotovinski ekvivalenti i gotovina

	31.12.2013	31.12.2012
Gotovina u banci	9.034	672
Gotovina u blagajni	464	220
Hartije od vrednosti – gotovinski ekvivalenti	483	471
	9.981	1.363

Grupa ima otvorene tekuće račune kod Vojvođanske Banke AD Novi Sad, Komercijalne Banke AD Beograd, AIK Banke AD Niš, Banke Intesa AD Beograd, Credi Banke AD Kragujevac i Razvojne Banke Vojvodine AD Novi Sad. Tekući računi Matičnog društva bili su blokirani tokom čitave 2013. godine.

10. Porez na dodatu vrednost i aktivna vremenska razgraničenja

	31.12.2013	31.12.2012
Porez na dodatu vrednost	5.538	1.419
Unapred plaćeni troškovi	12.518	12.359
Razgraničeni porez na dodatu vrednost	1.792	501
Ostala aktivna vremenska razgraničenja	10.080	1.908
	29.928	16.187

11. Vanbilansna aktiva i pasiva

	31.12.2013	31.12.2012
Tuđa sredstva (roba, proizvodi, poluproizvodi i materijal)	123.229	124.748
Data jemstva	53.225	53.225
Kamate po dugoročnim kreditima narednih perioda	46.088	87.253
Zakup zemlje	14.830	14.830
Potencijalna sredstva I obaveze	97.867	-
	335.239	280.056

12. Kapital i rezerve

	Akcijski kapital	Ostali kapital	Revalorizacije rezerve	Neraspoređena dobit	Akumulirani gubitak	Ukupno
Stanje 1. januara 2013	519.335	260.228	1.422.227	4.977	(154.807)	2.051.960
Korekcija grešaka ranijeg perioda	-	-	(6.561)	6.561	-	-
Korigovano početno stanje	519.335	260.228	1.415.666	11.538	(154.807)	2.051.960
Pokriće gubitka ranijih perioda	-	(151.472)	-	(3.335)	154.807	-
Smanjenje po osnovu povrata zemljišta	-	-	(1.593)	1.593	-	-
Gubitak perioda	-	-	-	-	(188.950)	(188.950)
Stanje 31. decembra 2013	519.335	108.756	1.414.073	9.797	(188.950)	1.863.011

13. Dugoročna rezervisanja

	31.12.2013	31.12.2012
Rezervisanja za naknade i druge beneficije zaposlenih	52.295	56.817
Ostala dugoročna rezervisanja	-	3.731
	52.295	60.548

14. Dugoročni krediti

	31.12.2013	31.12.2012
Dugoročni krediti u zemlji	102.050	125.079
Dugoročni krediti u inostranstvu	44.201	45.963
	146.251	171.042

Obaveze po dugoročnim kreditima u zemlji u celosti se odnose na kredit s valutnom klauzulom dobijen krajem 2011. godine od Razvojne Banke Vojvodine AD Novi Sad u iznosu od RSD 150.000 i rokom vraćanja od pet godina. Obaveze po dugoročnim kreditima u inostranstvu odnose se na kredit po kome je poverilac Vojvođanska banka AD Novi Sad (Pariski klub).

Dospeće dugoročnih kredita:

	31.12.2013	31.12.2012
Između 1 i 2 godine	50.735	61.456
Između 2 i 5 godine	63.451	78.289
Preko 5 godina	32.065	31.297
	146.251	171.042

Knjigovodstvena vrednost kredita Društva izražena je u sledećim valutama:

	31.12.2013	31.12.2012
RSD	102.050	125.079
EUR	44.201	45.963
	146.251	171.042

Knjigovodstvene vrednosti i fer vrednosti dugoročnih kredita:

	Knjigovodstvena vrednost		Fer vrednost	
	2013	2012	2013	2012
Kredit od banaka	146.251	171.042	146.251	171.042
	146.251	171.042	146.251	171.042

15. Kratkoročne finansijske obaveze

	31.12.2013	31.12.2012
Kratkoročni krediti u zemlji	11.719	11.719
Deo dugoročnih kredita koji dospeva do jedne godine	97.217	72.314
Deo ostalih dugoročnih obaveza koje dospevaju do jedne godine	2.662	2.697
Ostale kratkoročne finansijske obaveze	108.386	86.865
	219.984	173.595

Deo dugoročnih kredita koji dospeva do jedne godine na dan 31.12.2013. godine uključuje iznos od RSD 38.942 koji predstavlja neplaćene obaveze po dugoročnom kreditu dobijenom od Razvojne Banke Vojvodine, koje su dospele u 2013. godini. Ostale kratkoročne finansijske obaveze na dan 31.12.2013. godine odnose se na pozajmice od drugih pravnih lica i uključuju iznose od RSD 39.322 – Hemovet doo Novi Sad; RSD 25.000 – Republička Direkcija za upravljanje oduzetom imovinom; RSD 20.000 – Konekt Group doo Erdevik; i RSD 15.227 – Sokolac doo Novi Bečej.

16. Obaveze iz poslovanja

	31.12.2013	31.12.2012
Primljeni avansi	1.251	1.403
Dobavljači u zemlji	1.084.869	680.409
Dobavljači u inostranstvu	1.249	4.319
Ostale obaveze iz poslovanja	-	621
Ostale obaveze iz specifičnih poslova	82.179	82.064
	1.169.548	768.816

Ostale obaveze iz specifičnih poslova nastale su po osnovu ustupanja potraživanja, a najznačajniji poverilac Matičnog društva po stanju na dan 31.12.2013. godine je Municipium S doo Beograd (RSD 67.110).

17. Ostale kratkoročne obaveze

	31.12.2013	31.12.2012
Obaveze po osnovu neisplaćenih zarada i naknada, bruto	402.318	362.202
Obaveze po osnovu kamata i troškova finansiranja	24.848	2.198
Obaveze prema zaposlenima	3.399	2.738
Obaveze prema članovima upravnog i nadzornog odbora	9.110	8.080
Ostale obaveze	26.556	22.942
	466.231	398.160

18. Obaveze po osnovu poreza na dodatu vrednost i ostalih javnih prihoda i pasivna vremenska razgraničenja

	31.12.2013	31.12.2012
Obaveze za porez na dodatu vrednost	77.737	36.303
Obaveze za poreze, carine i druge dažbine iz nabavke ili na teret troškova	31.601	15.098
Ostale obaveze za poreze, doprinose i druge dažbine	4.527	4.049
Unapred obračunati troškovi	920	953
Razgraničene obaveze za porez na dodatu vrednost	1.131	2
Ostala pasivna vremenska razgraničenja	153.186	150.306
	269.102	206.711

Ostala pasivna vremenska razgraničenja na dan 31.12.2013. godine uključuju iznos od RSD 76.531 (31.12.2012: RSD 73.870) koji predstavlja obavezu prema Ministarstvu poljoprivrede, šumarstva i vodoprivrede Republike Srbije po osnovu izgubljenog sudskog spora.

19. Usaglašavanje potraživanja i obaveza

Grupa je izvršila usaglašavanje potraživanja i obaveza sa stanjem na dan 31. oktobra 2013. godine. Iznosi neusaglašanih potraživanja i obaveza su nematerijalni.

20. Poslovni prihodi

	2013	2012
Prihodi od prodaje robe na domaćem tržištu	69.182	101.561
Prihodi od prodaje proizvoda i usluga na domaćem tržištu	1.058.294	1.033.960
Prihodi od prodaje proizvoda i usluga na inostranom tržištu	55.233	70.943
Prihodi od aktiviranja ili potrošnje robe, proizvoda i usluga za sopstvene potrebe	452.532	414.207
Povećanje vrednosti zaliha učinaka (napomena 7)	33.624	39.326
Smanjenje vrednosti zaliha učinaka (napomena 7)	(49.891)	(159.682)
Ostali poslovni prihodi	6.635	14.723
	1.625.609	1.515.038

21. Poslovni rashodi

	2013	2012
Nabavna vrednost prodate robe	72.602	100.880
Troškovi materijala	1.002.368	780.931
Troškovi zarada, naknada zarada i ostali lični rashodi (napomena 26)	527.675	511.696
Troškovi amortizacije i rezervisanja (napomene 4 i 13)	73.382	77.432
Ostali poslovni rashodi (napomena 22)	162.729	164.882
	1.838.756	1.635.821

Troškovi amortizacije za 2013. godinu uključuju iznos od RSD 73.161 koji se odnosi na amortizaciju nekretnina, postrojenja i opreme, dok se ostatak u iznosu od RSD 33 odnosi na amortizaciju nematerijalnih ulaganja.

22. Ostali poslovni rashodi

	2013	2012
Troškovi usluga na izradi učinaka	10.344	2.727
Troškovi transportnih usluga	28.098	24.915
Troškovi usluga održavanja	10.558	42.197
Troškovi zakupnina	17.350	14.015
Troškovi sajмова	64	63
Troškovi reklame i propaganda	7.249	3.758
Troškovi ostalih usluga	16.891	22.865
Troškovi neproizvodnih usluga	13.715	10.526
Troškovi reprezentacije	1.252	1.758
Troškovi premija osiguranja	31.761	18.459
Troškovi platnog prometa	660	652
Troškovi članarina	2.705	2.660
Troškovi poreza	19.461	17.869
Ostalo	2.621	2.418
	162.729	164.882

23. Finansijski rashodi

	2013	2012
Rashodi kamata	74.236	57.038
Negativne kursne razlike	1.459	5.203
Rashodi po osnovu efekata valutne klauzule	8.158	30.259
Ostali finansijski rashodi	-	157
	83.853	92.657

24. Ostali prihodi

	2013	2012
Dobici od prodaje nekretnina, postrojenja i opreme	-	25
Dobici od prodaje materijala	12.707	4.578
Viškovi	7.130	10.727
Prihodi od smanjenja obaveza	2.655	4.774
Prihodi od ukidanja dugoročnih rezervisanja	471	-
Ostali nepomenuti prihodi	132.978	7.261
Prihodi od usklađivanja vrednosti bioloških sredstava	9.804	18.206
Prihodi od usklađivanja vrednosti nekretnina, postrojenja i opreme (napomena 4)	625	162.903
Prihodi od usklađivanja vrednosti zaliha	-	43
Prihodi od usklađivanja vrednosti potraživanja i kratkoročnih finansijskih plasmana	6.863	3.453
	173.233	211.970

Prihodi od usklađivanja vrednosti nekretnina, postrojenja i opreme za 2012. godinu uključuju iznos od RSD 162.817 nastao knjiženjem efekata procene vrednosti nekretnina Matičnog društva izvršene u 2012. godini.

25. Ostali rashodi

	2013	2012
Gubici po osnovu rashodovanja i prodaje nematerijalnih ulaganja, nekretnina, postrojenja i opreme	2.921	4.492
Gubici od prodaje materijala	243	510
Manjkovi	5	-
Rashodi po osnovu rashodovanja zaliha materijala i robe	134	125
Ostali nepomenuti rashodi	10.112	3.185
Obezvredjenje bioloških sredstava	3.132	5.768
Obezvredjenje nekretnina, postrojenja i opreme (napomena 4)	307	47.588
Obezvredjenje dugoročnih plasmana	11.650	-
Obezvredjenje zaliha materijala i robe	3.913	4.535
Obezvredjenje potraživanja i kratkoročnih finansijskih plasmana	37.365	31.055
	69.782	97.258

Rashodi po osnovu obezvređenja nekretnina, postrojenja i opreme za 2012. godinu u celosti su rezultirali iz knjiženja efekata procene vrednosti nekretnina Matičnog društva izvršene u toku 2012. godine.

26. Troškovi zarada, naknada zarada i ostali lični rashodi

	2013	2012
Troškovi zarada i naknada zarada (bruto)	420.285	410.042
Troškovi poreza i doprinosa na zarade i naknade na teret poslodavca	75.457	73.799
Troškovi naknada po ugovoru o delu	21.528	12.234
Troškovi naknada po autorskim ugovorima	177	819
Troškovi naknada članovima upravnog i nadzornog odbora	4.020	8.509
Ostali lični rashodi i naknade	6.208	6.293
	527.675	511.696

27. Poslovne kombinacije

Nije bilo sticanja novih preduzeća u godini završenoj na dan 31. decembra 2013. i 2012.

28. Transakcije s povezanim pravnim licima

Vlasnici Matičnog društva su DTM-Relations doo Beograd, Akcionarski Fond AD Beograd i manjinski akcionari (fizička lica). Većinski vlasnik Matičnog društva je preduzeće DTM-Relations doo Beograd (matično preduzeće).

Sledeće transakcije su obavljene s matičnim preduzećem:

	2013	2012
Kreditni od matičnog preduzeća:		
Na početku godine	-	2.000
Otpis u toku godine	-	(2.000)
Na kraju godine	<u>-</u>	<u>-</u>

U 2012. godini Nadzorni odbor je doneo odluku da se otpiše obaveza Matičnog društva prema DTM-Relations doo u iznosu od RSD 2.000 pošto je nad istim zatvoren stečajni postupak.

29. Događaji nakon datuma bilansa stanja

Nije bilo materijalno značajnih događaja nakon datuma bilansa stanja koji bi mogli imati uticaja na poštnu prezentaciju priloženih konsolidovanih finansijskih izveštaja.

MITROSREM ad Sremska Mitrovica

Stojan Stojanović
Generalni Direktor

Sr. Mitrovica, 26.02.2014. godine

KONSOLIDOVANI GODIŠNJI IZVEŠTAJ O POSLOVANJU DRUŠTVA ZA 2013. GODINU

I - OPŠTI PODACI

1.Poslovno ime	MITROSREM ad
Sedište i adresa	Sremska Mitrovica ,Trg Sv. Dimitrija bb
matični broj	08014205
PIB	100 793 137
2.Veb sajt i e-mail adresa	www.mitosremad.rs sm.mitosrem@open.telekom.rs
3.Broj i datum reš. o upisu u registar privred. subjekata	BD 53247 13.08.2005. Beograd
4.Delatnost (šifra i opis)	0111 Gajenje žita i drugih useva i zasada
5.Broj zaposlenih (prosečan broj u 2013. godini)	518
6.Broj akcionara (na dan 31.12.2013)	2200

Poljoprivredno društvo Mitrosrem je osnovano 1971. godine integracijom poljoprivrednih organizacija: Zelengora, Sloga i Mladost. U 1976. godini u sastav Mitrosrema ulazi silos koji se konstituše kao OUR za sušenje i skladištenje robe i postaje značajna karika u procesu poljoprivredne proizvodnje. Radna organizacija Korn produkt ulazi u sastav ove radne organizacije 1978.godine. Iste godine formira se i RJ Svinjogojska farma.

Najvažnije delatnosti preduzeća su: primarna poljoprivredna proizvodnja, stočarstvo i industrija. Preduzeće je do 2005. godine u svom sastavu imalo 15 organizacionih jedinica i službu zajedničkih poslova (ZFP). Svaka radna jedinica predstavlja zasebnu celinu.

Radne jedinice koje su se bavile ratarskom proizvodnjom su sledeće:

RJ Sremska Mitrovica, RJ Veliki Radinci, RJ Mandelos, RJ Divoš, RJ Lačarak, RJ Martinci, RJ Kuzmin, RJ Bosut i RJ Sremska Rača, kao i kooperacije 4.Juli-Jarak, 1.Maj-V.Radinci i Sava Gabošac-Martinci.

Sve ekomonije su smeštene na teritoriji opštine Sremska Mitrovica.

Osnovna delatnost RJ Svinjofarma je stočarska proizvodnja. Prerada mesa obavlja se u RJ Klanica u Velikim Radincima. Žitarice proizvedene na poljima Mitrosrema skladište se u RJ Korn-prodakt gde se vrši i industrijska prerada kukuruza.

U aprilu 2006. godine otvoren je tender za prodaju 70% vrednosti društvenog kapitala, a 25.12.2006. godine potpisan je Ugovor o prodaji preduzeća sa konzorcijumom DSD TOBACCO doo Beograd i FINAM SKIN doo Beočin.

U aprilu 2007. godine održana je osnivačka Skupština na kojoj je doneta odluka o promeni pravnog oblika organizovanja tako da Mitrosrem koji je do 2007.god. poslovao kao društveno poljoprivredno preduzeće postaje akcionarsko društvo za poljoprivrednu proizvodnju sa skraćenim nazivom AD MITROSREM.

Dana 09.05.2007.god. Rešenjem Agencije za Privredne registre BD 30523/2007 izvršena je promena pravne forme iz društvenog preduzeća u akcionarsko društvo i Preduzeće nastavlja da posluje kao samostalno pravno lice, sa svim pravima i obavezama svog pravnog prethodnika DPP MITROSREM-a. Privatizacijom AD MITROSREM-a nije došlo do povezivanja sa drugim društvima ni po kom osnovu predviđenom Zakonom o Privrednim društvima. U strukturi ovog akcionarskog društva vlasnici kapitala su : 70% konzorcijum pravnog lica, 15% akcionari iz reda zaposlenih i bivših radnika i 15% privatizacioni registar (za besplatnu podelu građanima).

Sedište Društva je u Sremskoj Mitrovici, Trg Svetog Dimitrija bb.

Polovinom 2007.god.dolazi do ponovnog spajanja RJ i formiranja novih poslovnih centara sa nazivom: ISTOK, ZAPAD i CENTAR.

U 2009.godini ponovo se otvara maloprodajni objekat u Sremskoj Mitrovici sa ciljem prodaje sopstvenih gotovih proizvoda od kojih su najznačajniji: sveže meso, polutrajne i trajne mesne prerađevine i kukuruzne prerađevine (palenta, kukuruzno brašno, corn-flakes, flips itd). Od 2009 godine preduzeće poseduje međunarodni sertifikat HACCP.

U 2009.godini došlo je do preuzimanja većinskog paketa akcija od strane DTM RELATIONS D.O.O, koji postaje vlasnik 70% društvenog kapitala.

U julu 2010.godine Direkcija za upravljanje oduzetom imovinom postavila je Zastupnika kapitala Budimira Mrdovića. U avgustu 2010.godine zbog neispunjenja obaveza izvršenja investiranja iz sopstvenih sredstava, a u skladu sa Investicionim programom iz Ugovora o prodaji društvenog kapitala DPP „MITROSREM“-a, Agencija za privatizaciju je raskinula ugovor sa kupcem DTM RELATIONS.

U 2013.godini Direkcija za upravljanje oduzetom imovinom smenila je prethodnog Zastupnika kapitala i preuzela je direktno upravljanje nad kapitalom Društva.

Veterinarska služba „RADINCI“ je osnovana 2009.godine, kao Društvo ograničene odgovornosti (d.o.o.), sa sedištem u Velikim Radincima, ulica Mitrovačka bb (šifra delatnosti: nova-7500, stara-85200), zavisno preduzeće u kojem je MITROSREM ad vlasnik 100% kapitala. U Agenciji za Privredne registre upisan je kapital u iznosu od 500,00 €. Osnovna delatnost službe je zdravstvena zaštita životinja isključivo u okviru MITROSREM ad, a pored ove delatnosti, obavlja poslove trgovine na veliko u zemlji i inostranstvu.

7. Deset najvećih akcionara			
Red. br	Ime i prezime (poslovno ime)	Broj akcija na dan 31.12.2013.godine	Učešće u osnovnom kapitalu na dan 31.12.2013.godine
1)	DTM Relations doo,privremena zabrana raspolaganja	25 879 700	70.00%
2)	Akcionarski fond AD Beograd	5 706 761	15,43578 %
3)	Kuzmančević Ljubomir	8 219	0,02223 %
4)	Jakovljević Milica	7 471	0,02021 %
5)	Krmeta Draginja	6 724	0,01819 %
6)	Andrić Sava	5 230	0,01415 %
7)	Atanacković Đorđe	5 230	0,01415 %
8)	Babij Petar	5 230	0,01415 %
9)	Barać Radoslav	5 230	0,01415 %
10)	Basara Milan	5 230	0,01415 %

8.	Vrednost osnovnog kapitala	628.091 hiljada RSD
----	----------------------------	---------------------

9.	Broj izdatih akcija	37.303.499
	Broj izdatih akcija - obične	36.971.000 običnih akcija nom.vred. 10,00 RSD vlasnici gore navedeni , 332.499 običnih akcija nom.vred. 450,00 RSD vlasnik MITROSREM ad
	ISIN broj	RSMITRE 42286, RSMITRE 40215
	CIF broj	ESVUFR, ESEUFR
	Broj izdatih akcija - prioritetne	

10. Podaci o zavisnim društvima		
Red broj	Poslovno ime	Sedište i poslovna adresa
	Veterinarska služba RADINCI doo	Veliki Radinci, Mitrovačka bb

11.	Poslovno ime i adresa revizorske kuće koja je revidirala poslednji finansijski izveštaj	Grant Thornton Revizit doo, Kneginje Zorke 2/IV Beograd
12.	Naziv organizacionog tržišta na koje su uključene akcije	Beogradska berza ad , Beograd ,Omladinskih brigada 1, 11070 Novi Beograd

II – PODACI O UPRAVI DRUŠTVA

1.Članovi uprave (na dan 31.12.2013) – Nadzorni odbor

Red broj	Ime, prezime i prebivalište	Obrazovanje, sadašnje zaposlenje (poslovno ime firme i radno mesto) članstvo u nadzornim odborima drugih društava	Isplaćeni neto iznos naknade	Broj i % akcija koje poseduju u ad
1.	Milan Kovačević, Jarak	Profesor razredne nastave	60,000.00	
2.	Vladimir Čeklić, Beograd	Diplomirani pravnik	40,000.00	
3.	Vladimir Nastović, Mandelos	Diplomirani inženjer agronomije	40,000.00	
4.	Slavica Jelača, Beograd	Diplomirani ekonomista	40,000.00	
5.	Milan Stamenić, Beograd	Diplomirani ekonomista	60,000.00	

III – PODACI O POSLOVANJU DRUŠTVA

1.	Izveštaj uprave o realizaciji usvojene poslovne politike, sa navođenjem slučajeva i razloga za odstupanje, i drugim načelnim pitanjima koja se odnose na vođenje poslova	Uprava je konstatovala da se poslovanje obavljalo u skladu sa usvojenom poslovnom politikom
----	--	---

2. Analiza ostvarenih prihoda, rashoda i rezultata poslovanja i racio analiza

Primarna poljoprivreda

Poljoprivredna kultura	2012 godina		2013 godina		5/3 * 100
	hektara	Kg po hektaru	hektara	Kg po hektaru	
1	2	3	4	5	6
Pšenica merkantilna	362.90	5,247.13	360.70	6,035.34	115.02
Pšenica semenska	319.00	5,726.90	1,056.00	6,374.64	111.31
Tritikale semenski	56.00	5,135.36	55.00	7,075.27	137.78
Kukuruz merkantilni	1,762.00	3,509.68	955.00	7,782.82	221.75
Kukuruz semenski			190.00	1,420.37	
Šećerna repa	935.00	41,843.07	528.50	44,087.32	105.36
Soja merkantilna	347.50	1,412.33	263.50	1,958.20	138.65
Soja semenska	120.00	1,941.25			
Suncokret semenski	518.00	1,024.63	988.50	1,224.22	119.48
Suncokret merkantilni					
Lucerka	8.00	2,452.50	8.00	5,766.25	235.12
Tritikal merkantilni					
Povrće					
Ozimi ječam merkantilni	105.50	5,455.89	107.00	5,080.75	93.12
Ozimi ječam semenski			16.00	5,904.75	
Jari ječam	54.00	5,086.67			
Slačica			34.00	1,048.44	

Nepovoljno kretanje je bilo izrazito smanjenje prodajnih cena što je uslovalo i iskazivanje negativnog finansijskog rezultata u ovoj proizvodnji od 49.111.458 dinara.

Prosečno ostvarene prodajne cene po kilogramu proizvoda

Poljoprivredna kultura	2012 prosečne cene po kg	2013 prosečne cene po kg	3/2 * 100
1	2	3	4
Pšenica merkantilna	27.5	17.12	62.25
Pšenica semenska	27.2	18.22	66.99
Tritikale semenski	26.9	17.19	63.9
Kukuruz merkantilni	26.4	13.72	51.97
Kukuruz semenski		165.67	
Šećerna repa	5.00	4.91	98.2
Soja merkantilna	63.5	41.56	65.45
Soja semenska	69.5		
Suncokret semenski	188.4	177.9	94.43
Suncokret merkantilni			
Lucerka	32.4	20.9	64.51
Tritikal merkantilni			
Povrće			
Ozimi ječam merkantilni	24	19.56	81.5
Ozimi ječam semenski		18.06	
Jari ječam	28		
Slačica		97.28	

b) STOČARSTVO**Proizvodnja svinja izraženo preko kilograma prirasta**

Kategorija svinja	Ostvareni prirast u kg 2012	Ostvareni prirast u kg 2013	3/2 * 100
1	2	3	4
Prasad na sisi	61.846	93.955	151.92
Zalučena prasad	151.991	249.927	164.44
Priplodne nazimice	43.042	98.856	229.67
Krmače	16.407	25.205	153.62
Nerastovi	884.0	1.544	174.66
Predtov	182.213	309.576	169.90
Tov	246.569	425.054	172.39
Predtov + tov	428.782	722.345	168.46
Ukupno :	2,014.850	1,926.462	95.61

U 2013. godini došlo je do daljeg punjenja farne svinja u nameri da se proizvodnja posle svinjske kuge 2010.godine u potpunosti obnovi.

Ostvarene prodajne cene kategorija koje su bile na tržištu

Kategorija svinja	Ostvarena prosečna cena po kg 2012	Ostvarena prosečna cena po kg 2013	3/2 * 100
1	2	3	4
Zalučena prasad	0.00	0.00	0.00
Predtov	214.41	228.92	106.77
Tov	194.25	181.69	93.53
Krmače	155.47	148.47	95.50
Nerastovi	156.80	128.43	81.91

Tov junadi

Završen je tov iz ciklusa 2012. godine i realizovano 62 juneta prosečne težine od 572 kilograma. Za novi turnus tova junadi nabavljeno je tokom novembra meseca 2014. godine 376 teladi prosečne težine od 165 kilograma. Do kraja godine ostvaren je ukupan prirast od 5.770 kilograma.

c) Industrijska prerada kukuruza**Ostvarena proizvodnja u preradi kukuruza**

Naziv proizvoda	Proizvedeno kg 2012	Proizvedeno kg 2013	3/2 * 100
1	2	3	4
Flips sa kikirikijem	26.504	21.177	79.90
Džambo flips	65.128	43.805	67.26
Čoko flips	12.378	6.121	49.45
Korn fleks 250 gr.	57.539	35.220	61.21
Korn fleks 12/1	4.377	2.649	60.52
Korn fleks sa suvim groždem	4.274	2.334	54.61
Korn fleks 375 grama	25.228	15.698	62.22
Korn fleks čoko	4.734	2.069	43.71
Korn fleks 1/1	22.212	16.877	75.98
Korn fleks sa brusnicama	962	24	2.49
Instant palenta 500 grama	942.080	730.295	77.52
Kukuruzno brašno 50/1	16.350	91.311	558.48
Kukuruzno brašno 500 grama	570.420	420.296	73.68
Kukuruzni griz 50/1	101.010	700	0.69
Kukuruzni griz 500 grama	145.890	106.678	73.12
Pivarski griz	1.796.615	1.374.469	76.50
Stočno brašno	4.246.308	4.980.778	117.30
Sojin griz	494.965	460.330	93.00
Ukupno :	8.536.974	8.310.829	97.35

Osnovni problem ove proizvodnje iako ukupno smanjenje proizvodnje iznosi ne tako velikih 2,65 % je negativna promena asortimana. Znatno je smanjena proizvodnja proizvoda sa linija finalne prerade (linija instant palente, linija korn fleksa i linija flipsa) koji su u ovoj proizvodnji i najprofitabilniji na račun proizvoda sa linije mlina (stočno kukuruzno brašno, pivarski griz i ekstrudirani punomasni griz soje) koji ne pokrivaju proizvodne troškove.

Promene asortimana su nastale zbog tržišnih uslova uslovljenih padom životnog standarda i povećanjem konkurencije.

Problem u 2013.godini je bio i zaražen kukuruz što je uslovalo povremeno vraćanjem realizovane robe i predeklasiranje iste u neuslovnu robu što je znatno povećavalo troškove i smanjivalo prihode.

d) Klanica

Ostvareno klanje žive stoke u 2012. i 2013. godini

Vrsta stoke	Kg žive mere 2012	Kg žive mere 2013	3/2 * 100
1	2	3	4
Tovne svinje	110.497	154.091	139.45
Krmače	32.005	40.580	126.79
Nerastovi	1.076	820	76,21
Prasad	4.737	30.974	653.87
Bekon	4.716	30.298	642.45
June	5.761	440	7.64
Krmača prinudno	502	0	0.00
Prase prinudno	30	0	0.00
Bekon prinudno	152	0	0.00
Ukupno :	159.476	257.203	161.28

Realizovano proizvoda

Vrsta proizvoda	Realiz. proizvoda 2012	Realiz. proizvoda 2013	3/2 * 100
1	2	3	4
Sveže meso	22.194	52.928	238.48
Sveže iznutrice	1.646	1.800	109.36
Sveže konfekcija	42.254	71.927	170.23
Dimljena konfekcija	5.032	5.964	118.52
Kobasice	23.027	21.615	93.87
Masnoća	2.935	2.300	78.36
Vakumirani proizvodi	710	738	103.94
Ukupno :	97.798	157.272	160.81

Znatno povećanje proizvodnje u 2013. godini još uvek predstavlja malu proizvodnju u smislu korišćenja tehničkog kapaciteta i amortizacije fiksnih i pretežno fiksnih troškova.

2.1.	Analiza prihoda					
	Opis	Iznos (u hiljadama din.)		%		2013/2012. (indeks)
		2013.	2012.	2013.	2012.	
	Prihodi:					
	Poslovni prihodi	1,625,609	1,515,038	90,11 %	87,54 %	1,07
	Finansijski prihodi	5,068	3,764	0,28 %	0,22 %	1,34
	Ostali prihodi	173,233	211,970	9,61 %	12,24 %	0,81
	Ukupno	1,803,910	1,730,772	100,00 %	100,00 %	1,04
	Prihodi od prodaje (delatnosti):					
	Ratarske kulture	584,693	567,704	49,44 %	47,06	1,03
	Kornova roba	325,993	410,478	27,56 %	34,02	0,79
	Klanica	7,997	5,158	0,68 %	0,43	1,55
	Stočarstvo	142,122	70,098	12,02 %	5,81	2,03
	Maloprodaja + tranzitna roba	100,419	118,399	8,49 %	9,81	0,85
	Usluge + ostalo	21,485	34,627	1,82 %	2,87	0,62
	Ukupno	1,182,709	1,206,464	100,00 %	100,00 %	0,98
	Prihodi od prodaje (tržišta):					
	Prodaja u zemlji	1,127,476	1,135,521	95,33 %	94,12 %	0,99
	Prodaja u inostranstvu	55,233	70,943	4,67 %	5,88 %	0,78
	Ukupno	1,182,709	1,206,464	100,00 %	100,00 %	0,98

2.2.	Analiza rashoda					
	Opis	Iznos (u hiljadama din.)		%		2013/2012. (indeks)
		2013.	2012.	2013.	2012.	
	Rashodi:					
	Poslovni rashodi	1,838,756	1,635,821	92,29 %	89,59 %	1,12
	Finansijski rashodi	83,853	92,657	4,20 %	5,08 %	0,90
	Ostali rashodi	69,782	97,258	3,51 %	5,33 %	0,71
	Ukupno	1,992,391	1,825,736	100,00 %	100,00 %	1,09
	Poslovni rashodi					
	Nabavna vred.prodate robe	72,602	100,880	3,95 %	6,17 %	0,72
	Troškovi materijala	1,002,368	780,931	54,51 %	47,74 %	1,28
	Troškovi zarada, naknada zarada i ostali lični rashodi	527,675	511,696	28,70 %	31,28 %	1,03
	Troškovi amortizacije i rezervisanja	73,382	77,432	3,99 %	4,73 %	0,95
	Ostali poslovni rashodi	162,729	164,882	8,85 %	10,08 %	0,99
	Ukupno	1,838,756	1,635,821	100,00 %	100,00 %	1,12

2.3.	Analiza rezultata poslovanja			
	Opis	Iznos (u hiljadama din.)		2013/2012. (indeks)
		2013.	2012.	
	Rezultat poslovanja			
	Poslovni dobitak / (gubitak)	-213,147	-120,783	1,76
	Finansijski dobitak / (gubitak)	-78,785	-88,893	0,88
	Ostali dobitak / (gubitak)	103,451	114,712	0,90
	Dobitak / (gubitak) pre oporezivanja	-188,481	-94,964	1,98
	Porez na dobitak			
	Neto dobitak / (gubitak)	-188,950	-94,964	1,98

2.4.	Racio analiza i analiza pokazatelja poslovanja			
	Racio analiza			
	Opis	2013.	2012.	2013/2012. (indeks)
	Prinos na ukupan kapital (dobitak iz redovnog posl. pre oporezivanja / kapital)			
	Prinos na imovinu (poslovni dobitak / poslovna imovina)			
	Neto prinos na sopstveni kapital (neto dobitak / kapital)			
	Stepen zaduženosti (dugoročna rezervisanja i obaveze / ukupna pasiva)	55,53	46,53	1,19
	I stepen likvidnosti (gotovinski ekvivalenti i gotovina / kratkor. obaveze)	4,53	0,78	5,80
	II stepen likvidnosti (kratkor. potraživ, plasmani i gotovina / kratkor. obaveze)	50,57	41,77	1,21
		Iznos (u hiljadama din.)		2013/2012 (indeks)
		2013.	2012.	
	Neto obrtni kapital (obrotna imov. (bez odl. poreskih sred.) – kratk. obaveze)	-728,774	-549,297	-1,32

2.5.	Analiza pokazatelja u vezi akcija i tržišne kapitalizacije			
	Opis	2013. din.	2012. din.	2011. din.
	Isplaćena dividenda po akciji			

3. Glavni kupci, dobavljači i segmenti

Društvo ne može izdvojiti segmente u skladu sa MRS – 14.

	Iznos (u hiljadama din.)		2013 / 2012. (indeks)
	2013.	2012.	
Glavni kupci (sa stanovišta prihoda)			
Feed & seed technologies	130,954	48,972	2.67
Sunoko doo	114,766	0	0
Agroseme doo	65,435	41,547	1.57
	Iznos (u hiljadama din.)		2013 / 2012. (indeks)
Glavni dobavljači (učešće u obavezama)	2013.	2012.	
Agroseme doo	138,035	94,000	1.47
Galenika fitofarmacija ad	70,537	30,506	2.31
Delhaize Serbia doo	14,034	2,976	4.72

4. Promene bilansnih vrednosti

Bilansna pozicija	Iznos (u hiljadama din.)		2013 / 2012. (indeks)	Razlog promene	
	2013.	2012.			
Nematerijalna ulaganja	0	33		-	
Dugoročni finansijski plasmani	2,967	13,186	0,22		
Kratkoročna potraživanja, plasmani i gotovina	1,074,641	646,374	1,66	Nemogućnost sprovođenja kompenzacija sa dobavljačima	
Kratkoročne obaveze	2,124,865	1,547,282	1,37	Povećane obaveze za:	
				Dobavljači	404,000
				Kredit+kamate	69,000
				Porez na imovinu	21,000
				PDV	41,000
Zarade	40,000				
Neto dobitak					

5.	Informacije o stanju (broj i %), sticanju, prodaji i poništenju sopstvenih akcija	U protekle 2 godine nije bilo ni kupovine ni prodaje sopstvenih akcija
6.	Iznos, način formiranja i upotreba rezervi u poslednje dve godine	U protekle 2 godine nije bilo formiranja ni upotrebe rezervi

7. Inforimacija o ulaganjima u cilju zaštite životne sredine

Sakupljanje žetvenih ostataka za grejanje u objektima proizvodnih jedinica i grejanje kompletne Svinjogojske farme kao i za potrebe stočarstva.

Redovno održavanje radnog prostora i ekonomskih dvorišta kao i njijskih puteva. Očekivano ulaganje u zaštiti životne sredine je projekat i izgradnja postojenja i za prečišćavanje tečnog stajnjaka na Svinjogojskoj farmi u smislu dovođenja istog u prihvatljive forme za đubrenje njiva i proizvodnju električne energije na dobijeni bio gas.

8. Planirani budući razvoj

Planovima za 2014. godinu predviđa se povećanje proizvodnje i poboljšanje asortimana kod industrijske prerade kukuruza uz agresivniji nastup na domaćem i stranom tržištu. U svinjarstvu se planira popuna farme do nivoa od 750 krmača u eksploataciji odnosno vraćanje do nivoa pre eutanazije od svinjske kuge 2010. godine. U primarnoj poljoprivredi planom se predviđa stvaranje uslova za pokretanje povrtarske proizvodnje. Očekuje se otvaranje novih prodajnih mesta u smislu povećanja proizvodnje na klanici.

U Sremskoj Mitrovici,
dana 09.04.2014.godine.



Odgovorno lice:

Stojan Stojanović
direktor Stojan Stojanović



MITROSREM

SREMSKA MITROVICA

ad

AKCIONARSKO DRUŠTVO ZA POLJOPRIVREDNU PROIZVODNJU

Trg Svetog Dimitrija bb Sremska Mitrovica, PIB: 100 793 137 MATIČNI BROJ: 08014205
Telefoni: Centrala 610-366; direktor 610-364; komercijala 610-375; proizvodnja 610-176;
finansije 610-244; razvoj 610-381; opšti poslovi 610-367; računovodstvo 610-373.

datum: 14.04.2014.godine


Predmet: Izjava

Nije doneta Odluka o usvajanju Konsolidovanih finansijskih izveštaja za 2013.godinu MITROSREM ad iz Sremske Mitrovice, pošto Skupština akcionara neće biti održana do 30.04.2014.godine.

Izjavljujemo da prema našem najboljem saznanju godišnji Konsolidovani finansijski izveštaji za 2013.godinu, prikazuju istinito i objektivno, po svim materijalno značajnim pitanjima, finansijsku poziciju Društava na dan 31.12.2013.godine, rezultate njihovog poslovanja, gotovinske tokove i promene na kapitalu za godinu koja se završila na taj dan u skladu sa Međunarodnim standardima finansijskog izveštavanja i računovodstvenom zakonskom regulativom važećom u Republici Srbiji.

Odgovorna lica za sastavljanje fin.izveštaja:


generalni direktor Stojan Stojanović


finansijski direktor Jasmina Petrović


šef računovodstva Snežana Lovrić

U Sremskoj Mitrovici,
dana: 14.04.2014.godine

