

U skladu sa članom 50. i članom 51. Zakona o tržištu kapitala ("Službeni glasnik RS" broj 31/2011) i članom 3. Pravilnika o sadržini, formi i načinu objavljivanja godišnjih, polugodišnjih i kvartalnih izveštaja javnih društava ("Službeni glasnik RS" broj 14/2012)

MITROSREM ad, Sremska Mitrovica
MB: 08014205

Objavljuje

GODIŠNJI IZVEŠTAJ O POSLOVANJU ZA 2013. godinu

SADRŽAJ

- Potvrda APR-a o registraciji fin.izveštaja za 2013.godinu (prva strana)
- Godišnji finansijski izveštaji
 - Bilans stanja
 - Bilans uspeha
 - Izveštaj o tokovima gotovine
 - Izveštaj o promenama na kapitalu
 - Napomene uz finansijske izveštaje
- Izveštaj revizora u celini
- Godišnji izveštaj o poslovanju društva
- Izjava lica odgovornih za sastavljanje godišnjeg izveštaja sa napomenom o neusvajanju izveštaja

April, 2014.godine




Република Србија
Агенција за привредне регистре

РЕГИСТАР ФИНАНСИЈСКИХ
ИЗВЕШТАЈА

Број предмета ФИ 40877/2014
Датум 18.03.2014

Акционарско друштво за пољопривредну производњу
МИТРОСРЕМ
Број 381
Датум 26 MAR 2014 год
Сремска Митровица



8100013133053



0105618761000009

ПОТВРДА О ПРИЈЕМУ ИСПРАВНОГ РЕДОВНОГ ГОДИШЊЕГ ФИНАНСИЈСКОГ ИЗВЕШТАЈА ЗА 2013. ГОДИНУ

за

АКЦИОНАРСКО ДРУШТВО ЗА ПОЛЈОПРИВРЕДНУ ПРОИЗВОДЊУ МИТРОСРЕМ, СРЕМСКА
МИТРОВИЦА

назив правног лица

Трг Светог Димитрија бб, Сремска Митровица

седиште правног лица

Привредна друштва и задруге

група обвезника

08014205

матични број

111

шифра делатности

100793137

ПИБ

Подаци о обвезнику на дан 31.12.2013. године:

Пословно име: АКЦИОНАРСКО ДРУШТВО ЗА ПОЛЈОПРИВРЕДНУ ПРОИЗВОДЊУ МИТРОСРЕМ,
СРЕМСКА МИТРОВИЦА,

Шифра делатности: 111

Величина из претходног разврставања: Велики

Редовни годишњи финансијски извештај за 2013. годину примљен је у Агенцији за привредне
регистре - Регистру финансијских извештаја на дан 28.02.2014. године

Предметни финансијски извештај је евидентиран на дан 05.03.2014 под бројем ФИ 40877/2014 и
уписан у Регистар дана 18.03.2014 са следећом садржином:

Popunjavanje pravno lice - preduzetnik		
08014205 Maticni broj	Sifra delatnosti	100793137 PIB
Popunjavanje Agencija za privredne registre		
750 1 2 3 Vrsta posla	19	20 21 22 23 24 25 26

Naziv : **MITROSREM ad**

Sediste : **Sremska Mitrovica, Trg Svetog Dimitrija bb**

BILANS STANJA



7005023314410

na dan **31.12.2013. godine**

- u hiljadama dinara

Grupa racuna, racun	P O Z I C I J A	AOP	Napomena broj	I z n o s	
				Tekuca godina	Prethodna godina
1	2	3	4	5	6
	AKTIVA				
	A. STALNA IMOVINA (002+003+004+005+009)	001		2785458	2826649
00	I. NEUPLACENI UPISANI KAPITAL	002			
012	II. GOODWILL	003			
01 bez 012	III. NEMATERIJALNA ULAGANJA	004		0	33
	IV. NEKRETNINE, POSTROJENJA, OPREMA I BIOLOSKA SREDSTVA (006+007+008)	005		2782491	2813430
020, 022, 023, 026, 027(deo), 028 (deo), 029	1. Nekretnine, postrojenja i oprema	006		2684573	2751152
024, 027(deo), 028 (deo)	2. Investicione nekretnine	007		7600	7283
021, 025, 027(deo), 028(deo)	3. Bioloska sredstva	008		90318	54995
	V. DUGOROCNI FINANSIJSKI PLASMANI (010+011)	009		2967	13186
030 do 032, 039 (deo)	1. Ucesca u kapitalu	010		1625	11800
033 do 038, 039 (deo) minus 037	2. Ostali dugorocni finansijski plasmani	011		1342	1386
	B. OBRтна IMOVINA (013+014+015)	012		1671617	1043509
10 do 13, 15	I. ZALIHE	013		320876	350926
14	II. STALNA SREDSTVA NAMENJENA PRODAJI I SREDSTVA POSLOVANJA KOJE SE OBUSTAVLJA	014			
	III. KRATKOROCNA POTRAZIVANJA, PLASMANI I GOTOVINA (016+017+018+019+020)	015		1350741	692583
20, 21 i 22, osim 223	1. Potrazivanja	016		1325097	676687
223	2. Potrazivanja za vise placen porez na dobitak	017			
23 minus 237	3. Kratkoročni finansijski plasmani	018			
24	4. Gotovinski ekvivalenti i gotovina	019		1428	1258

Grupa racuna, racun	P O Z I C I J A	AOP	Napomena broj	I z n o s	
				Tekuca godina	Prethodna godina
1	2	3	4	5	6
27 i 28 osim 288	5. Porez na dodatu vrednost i aktivna vremenska razgranicenja	020		24216	14638
288	V. ODLOZENA PORESKA SREDSTVA	021			
	G. POSLOVNA IMOVINA (001+012 +021)	022		4457075	3870158
29	D. GUBITAK IZNAD VISINE KAPITALA	023			
	Dj. UKUPNA AKTIVA (022+023)	024		4457075	3870158
88	E. VANBILANSNA AKTIVA	025		335239	280056
	PASIVA				
	A.KAPITAL (102+103+104+105+106-107+108-109-110)	101		1860793	2050318
30	I. OSNOVNI KAPITAL	102		628091	779563
31	II. NEUPLACENI UPISANI KAPITAL	103			
32	III. REZERVE	104			
330 i 331	IV. REVALORIZACIONE REZERVE	105		1414073	1415666
332	V. NEREALIZOVANI DOBICI PO OSNOVU HARTIJA OD VREDNOSTI	106			
333	VI. NEREALIZOVANI GUBICI PO OSNOVU HARTIJA OD VREDNOSTI	107			
34	VII. NERASPOREDJENI DOBITAK	108		8155	11919
35	VIII. GUBITAK	109		189526	156830
037 i 237	IX. OTKUPLJENE SOPSTVENE AKCIJE	110			
	B. DUGOROCNA REZERVISANJA I OBAVEZE (112+113+116)	111		2596282	1819840
40	I. DUGOROCNA REZERVISANJA	112		52295	60548
41	II. DUGOROCNE OBAVEZE (114+115)	113		146251	171042
414, 415	1. Dugorocni krediti	114		146251	171042
41 bez 414 i 415	2. Ostale dugorocne obaveze	115			
	III. KRATKOROCNE OBAVEZE (117+118+119+120+121+122)	116		2397736	1588250
42, osim 427	1. Kratkoročne finansijske obaveze	117		217322	170898
427	2. Obaveze po osnovu sredstava namenjenih prodaji i sredstava poslovanja koje se obustavlja	118			
43 i 44	3. Obaveze iz poslovanja	119		1448099	813749
45 i 46	4. Ostale kratkorocne obaveze	120		464364	396902
47, 48 osim 481 i 49 osim 498	5. Obaveze po osnovu poreza na dodatu vrednost i ostalih javnih prihoda i pasivna vremenska razgranicenja	121		267951	206701
481	6. Obaveze po osnovu poreza na dobitak	122			

Grupa racuna, racun	P O Z I C I J A	AOP	Napomena broj	I z n o s	
				Tekuca godina	Prethodna godina
1	2	3	4	5	6
498	V. ODLOZENE PORESKE OBAVEZE	123			
	G. UKUPNA PASIVA (101+111 +123)	124		4457075	3870158
89	D. VANBILANSNA PASIVA	125		335239	280056

U _____ dana 26.2. 2014. godine

Lice odgovorno za sastavljanje
finansijskog izveštaja

M.P.

Zakonski zastupnik

Obrazac propisan Pravilnikom o sadržini i formi obrazaca finansijskih izveštaja za privredna društva, zadruge, druga pravna lica i preduzetnike ("Službeni glasnik RS", br.114/06 , 5/07 , 119/08, 2/10, 101/12 , 118/12 i 3/2014)

08014205 Maticni broj	Popunjiva pravno lice - preduzetnik Sifra delatnosti	100793137 PIB
Popunjiva Agencija za privredne registre		
750 1 2 3 Vrsta posla	19	20 21 22 23 24 25 26

Naziv : **MITROSREM ad**

Sediste : **Sremska Mitrovica, Trg Svetog Dimitrija bb**

BILANS USPEHA



7005023314427

u period **01.01.2013 do 31.12.2013**

- u hiljadama dinara

Grupa racuna, racun	POZICIJA	AOP	Napomena broj	I z n o s	
				Tekuca godina	Prethodna godina
1	2	3	4	5	6
	A. PRIHODI I RASHODI IZ REDOVNOG POSLOVANJA				
	I. POSLOVNI PRIHODI (202+203+204-205+206)	201		1623791	1509535
60 i 61	1. Prihodi od prodaje	202		1183167	1201318
62	2. Prihodi od aktiviranja ucinaka i robe	203		452340	414024
630	3. Povecanje vrednosti zaliha ucinaka	204		33624	39326
631	4. Smanjenje vrednosti zaliha ucinaka	205		49891	159682
64 i 65	5. Ostali poslovni prihodi	206		4551	14549
	II. POSLOVNI RASHODI (208 DO 212)	207		1830782	1632241
50	1. Nabavna vrednost prodate robe	208		74415	100880
51	2. Troškovi materijala	209		1001064	780008
52	3. Troškovi zarada, naknada zarada i ostali licni rashodi	210		520888	503267
54	4. Troškovi amortizacije i rezervisanja	211		69832	76230
53 i 55	5. Ostali poslovni rashodi	212		164583	171856
	III. POSLOVNI DOBITAK (201-207)	213			
	IV. POSLOVNI GUBITAK (207-201)	214		206991	122706
66	V. FINANSIJSKI PRIHODI	215		4735	1963
56	VI. FINANSIJSKI RASHODI	216		82994	91499
67 i 68	VII. OSTALI PRIHODI	217		173080	211931
57 i 58	VIII. OSTALI RASHODI	218		77356	96676
	IX. DOBITAK IZ REDOVNOG POSLOVANJA PRE OPOREZIVANJA (213-214+ 215-216+217-218)	219			
	X. GUBITAK IZ REDOVNOG POSLOVANJA PRE OPOREZIVANJA (214-213- 215+216-217+218)	220		189526	96987
69 - 59	XI. NETO DOBITAK POSLOVANJA KOJE SE OBUSTAVLJA	221			
59 - 69	XII. NETO GUBITAK POSLOVANJA KOJE SE OBUSTAVLJA	222			

Grupa racuna, racun	P O Z I C I J A	AOP	Napomena broj	I z n o s	
				Tekuca godina	Prethodna godina
1	2	3	4	5	6
	B. DOBITAK PRE OPOREZIVANJA (219-220+221-222)	223			
	V. GUBITAK PRE OPOREZIVANJA (220-219+222-221)	224		189526	96987
	G. POREZ NA DOBITAK				
721	1. Poreski rashod perioda	225			
722	2. Odloženi poreski rashodi perioda	226			
722	3. Odloženi poreski prihodi perioda	227			
723	D. Isplacena licna primanja poslodavcu	228			
	Dj. NETO DOBITAK (223- 224- 225- 226+ 227- 228)	229			
	E. NETO GUBITAK (224- 223+ 225+ 226- 227 + 228)	230		189526	96987
	...Â~. NETO DOBITAK KOJI PRIPADA MANJINSKIM ULAGACIMA	231			
	Z. NETO DOBITAK KOJI PRIPADA VLASNICIMA MATICNOG PRAVNOG LICA	232			
	I. ZARADA PO AKCIJI				
	1. Osnovna zarada po akciji	233			
	2. Umanjenja (razvodnjena) zarada po akciji	234			

U _____ dana 26.2. 2014. godine

Lice odgovorno za sastavljanje
finansijskog izveštaja

M.P.

Zakonski zastupnik

Obrazac propisan Pravilnikom o sadržini i formi obrazaca finansijskih izveštaja za privredna društva, zadruge, druga pravna lica i preduzetnike ("Službeni glasnik RS", br.114/06 , 5/07 , 119/08, 2/10, 101/12 , 118/12 i 3/2014)

08014205 Maticni broj	Popunjiva pravno lice - preduzetnik Sifra delatnosti	100793137 PIB
Popunjiva Agencija za privredne registre		
750 1 2 3 Vrsta posla	19	20 21 22 23 24 25 26

Naziv : **MITROSREM ad**

Sediste : **Sremska Mitrovica, Trg Svetog Dimitrija bb**

IZVESTAJ O TOKOVIMA GOTOVINE



7005023314434

u periodu od **01.01.2013. do 31.12.2013. godine**

- u hiljadama dinara

POZICIJA	AOP	Iznos	
		Tekuca godina	Prethodna godina
1	2	3	4
A. TOKOVI GOTOVINE IZ POSLOVNIH AKTIVNOSTI			
I. Prilivi gotovine iz poslovnih aktivnosti (1 do 3)			
1. Prodaja i primljeni avansi	301	691993	884943
1. Prodaja i primljeni avansi	302	688277	873396
2. Primljene kamate iz poslovnih aktivnosti	303	254	0
3. Ostali prilivi iz redovnog poslovanja	304	3462	11547
II. Odlivi gotovine iz poslovnih aktivnosti (1 do 5)			
1. Isplate dobavljacima i dati avansi	305	713888	887353
1. Isplate dobavljacima i dati avansi	306	223097	451866
2. Zarade, naknade zarada i ostali licni rashodi	307	449201	356942
3. Placene kamate	308	3845	11923
4. Porez na dobitak	309		
5. Placanja po osnovu ostalih javnih prihoda	310	37745	66622
III. Neto priliv gotovine iz poslovnih aktivnosti (I-II)			
IV. Neto odliv gotovine iz poslovnih aktivnosti (II -I)			
B. TOKOVI GOTOVINE IZ AKTIVNOSTI INVESTIRANJA			
I. Prilivi gotovine iz aktivnosti investiranja (1 do 5)			
1. Prodaja akcija i udela (neto prilivi)	313	56	36
1. Prodaja akcija i udela (neto prilivi)	314		
2. Prodaja nematerijalnih ulaganja, nekretnina, postrojenja, opreme i biolo ... ^Å kih sredstava	315		
3. Ostali finansijski plasmani (neto prilivi)	316	56	36
4. Primljene kamate iz aktivnosti investiranja	317		
5. Primljene dividende	318		
II. Odlivi gotovine iz aktivnosti investiranja (1 do 3)			
1. Kupovina akcija i udela (neto odlivi)	319	1113	5662
1. Kupovina akcija i udela (neto odlivi)	320		
2. Kupovina nematerijalnih ulaganja, nekretnina, postrojenja, opreme i biolo ... ^Å kih sredstava	321	1113	5662
3. Ostali finansijski plasmani (neto odlivi)	322		
III. Neto priliv gotovine iz aktivnosti investiranja (I - II)			
IV. Neto odliv gotovine iz aktivnosti investiranja (II - I)			
	324	1057	5626

POZICIJA	AOP	Iznos	
		Tekuca godina	Prethodna godina
1	2	3	4
V. TOKOVI GOTOVINE IZ AKTIVNOSTI FINANSIRANJA			
I. Prilivi gotovine iz aktivnosti finansiranja (1 do 3)	325	23122	8157
1. Uvecanje osnovnog kapitala	326		
2. Dugorocni i kratkorocni krediti (neto prilivi)	327	23122	8157
3. Ostale dugorocne i kratkorocne obaveze	328		
II. Odlivi gotovine iz aktivnosti finansiranja (1 do 4)	329		
1. Otkup sopstvenih akcija i udela	330		
2. Dugorocni i kratkorocni krediti i ostale obaveze (neto odlivi)	331		
3. Finansijski lizing	332		
4. Isplacene dividende	333		
III. Neto priliv gotovine iz aktivnosti finansiranja (I - II)	334	23122	8157
IV. Neto odliv gotovine iz aktivnosti finansiranja (II - I)	335		
G. SVEGA PRILIVI GOTOVINE (301+313+325)	336	715171	893136
D. SVEGA ODLIVI GOTOVINE (305+319+329)	337	715001	893015
Dj. NETO PRILIVI GOTOVINE (336-337)	338	170	121
E. NETO ODLIV GOTOVINE (337-336)	339		
...Âˆ. GOTOVINA NA POCETKU OBRACUNSKOG PERIODA	340	1258	1137
Z. POZITIVNE KURSNE RAZLIKE PO OSNOVU PRERACUNA GOTOVINE	341		
I. NEGATIVNE KURSNE RAZLIKE PO OSNOVU PRERACUNA GOTOVINE	342		
J. GOTOVINA NA KRAJU OBRACUNSKOG PERIODA (338-339+340+341-342)	343	1428	1258

U _____ dana 26.2. 2014. godine

Lice odgovorno za sastavljanje
finansijskog izvestaja

M.P.

Zakonski zastupnik

Obrazac propisan Pravilnikom o sadržini i formi obrazaca finansijskih izveštaja za privredna društva, zadruge, druga pravna lica i preduzetnike ("Službeni glasnik RS", br.114/06 , 5/07 , 119/08, 2/10, 101/12 , 118/12 i 3/2014)

08014205 Maticni broj	Popunjiva pravno lice - preduzetnik Sifra delatnosti	100793137 PIB
Popunjiva Agencija za privredne registre		
750 1 2 3 Vrsta posla	19	20 21 22 23 24 25 26

Naziv : **MITROSREM ad**

Sediste : **Sremska Mitrovica, Trg Svetog Dimitrija bb**

IZVESTAJ O PROMENAMA NA KAPITALU



7005023314458

u periodu od **01.01.2013. do 31.12.2013. godine**

- u hiljadama dinara

Red . br.	O P I S	Osnovni kapital (grupa 30 bez 309)		Ostali kapital (racun 309)		Neuplaceni upisani kapital (grupa 31)		Emisiona premija (racun 320)	
		AOP	AOP	AOP	AOP	AOP	AOP		
	1		2		3		4		5
1	Stanje na dan 01.01. prethodne godine _____	401	519335	414	260228	427		440	
2	Ispravka materijalno znacajnih gresaka i promena racunovodstvenih politika u prethodnoj godini - povecanje	402		415		428		441	
3	Ispravka materijalno znacajnih gresaka i promena racunovodstvenih politika u prethodnoj godini - smanjenje	403		416		429		442	
4	Korigovano pocetno stanje na dan 01.01. prethodne godine _____ (red.br. 1+2-3)	404	519335	417	260228	430		443	
5	Ukupna povecanja u prethodnoj godini	405		418		431		444	
6	Ukupna smanjenja u prethodnoj godini	406		419		432		445	
7	Stanje na dan 31.12. prethodne godine _____ (red.br. 4+5-6)	407	519335	420	260228	433		446	
8	Ispravka materijalno znacajnih gresaka i promena racunovodstvenih politika u tekucoj godini - povecanje	408		421		434		447	
9	Ispravka materijalno znacajnih gresaka i promena racunovodstvenih politika u tekucoj godini - smanjenje	409		422		435		448	
10	Korigovano pocetno stanje na dan 01.01. tekuce godine _____ (red.br. 7+8-9)	410	519335	423	260228	436		449	
11	Ukupna povecanja u tekucoj godini	411		424		437		450	
12	Ukupna smanjenja u tekucoj godini	412		425	151472	438		451	
13	Stanje na dan 31.12. tekuce godine _____ (red.br. 10+11-12)	413	519335	426	108756	439		452	

Red. br.	O P I S	AOP	Rezerve (racun 321, 322)	AOP	Revalorizacione rezerve (racuni 330 i 331)	AOP	Nerealizovani dobiti po osnovu hartija od vrednosti (racun 332)	AOP	Nerealizovani gubici po osnovu hartija od vrednosti (racun 333)
	1		6		7		8		9
1	Stanje na dan 01.01. prethodne godine _____	453		466	945873	479		492	
2	Ispravka materijalno znacajnih gresaka i promena racunovodstvenih politika u prethodnoj godini - povecanje	454		467		480		493	
3	Ispravka materijalno znacajnih gresaka i promena racunovodstvenih politika u prethodnoj godini - smanjenje	455		468		481		494	
4	Korigovano pocetno stanje na dan 01.01. prethodne godine _____ (red.br. 1+2-3)	456		469	945873	482		495	
5	Ukupna povecanja u prethodnoj godini	457		470	480625	483		496	
6	Ukupna smanjenja u prethodnoj godini	458		471	4271	484		497	
7	Stanje na dan 31.12. prethodne godine _____ (red.br. 4+5-6)	459		472	1422227	485		498	
8	Ispravka materijalno znacajnih gresaka i promena racunovodstvenih politika u tekucoj godini - povecanje	460		473		486		499	
9	Ispravka materijalno znacajnih gresaka i promena racunovodstvenih politika u tekucoj godini - smanjenje	461		474	6561	487		500	
10	Korigovano pocetno stanje na dan 01.01. tekuce godine _____ (red.br. 7+8-9)	462		475	1415666	488		501	
11	Ukupna povecanja u tekucoj godini	463		476		489		502	
12	Ukupna smanjenja u tekucoj godini	464		477	1593	490		503	
13	Stanje na dan 31.12. tekuce godine _____ (red.br. 10+11-12)	465		478	1414073	491		504	

Red. br.	O P I S	AOP	Nerasporedjeni dobitak (grupa 34)	AOP	Gubitak do visine kapitala (grupa 35)	AOP	Otkupljene sopstvene akcije i udeli (racun 037,237)	AOP	Ukupno (kol.2+3+4+5+6+7+8-9+10-11-12)
	1		10		11		12		13
1	Stanje na dan 01.01. prethodne godine _____	505	5358	518		531		544	1730794
2	Ispravka materijalno znacajnih gresaka i promena racunovodstvenih politika u prethodnoj godini - povecanje	506		519	59843	532		545	
3	Ispravka materijalno znacajnih gresaka i promena racunovodstvenih politika u prethodnoj godini - smanjenje	507		520		533		546	59843
4	Korigovano pocetno stanje na dan 01.01. prethodne godine _____ (red.br. 1+2-3)	508	5358	521	59843	534		547	1670951
5	Ukupna povecanja u prethodnoj godini	509		522	96987	535		548	383638
6	Ukupna smanjenja u prethodnoj godini	510		523		536		549	4271
7	Stanje na dan 31.12. prethodne godine _____ (red.br. 4+5-6)	511	5358	524	156830	537		550	2050318
8	Ispravka materijalno znacajnih gresaka i promena racunovodstvenih politika u tekucoj godini - povecanje	512	6561	525		538		551	6561
9	Ispravka materijalno znacajnih gresaka i promena racunovodstvenih politika u tekucoj godini - smanjenje	513		526		539		552	6561
10	Korigovano pocetno stanje na dan 01.01. tekuce godine _____ (red.br. 7+8-9)	514	11919	527	156830	540		553	2050318
11	Ukupna povecanja u tekucoj godini	515	1594	528	189526	541		554	
12	Ukupna smanjenja u tekucoj godini	516	5358	529	156830	542		555	189525
13	Stanje na dan 31.12. tekuce godine _____ (red.br. 10+11-12)	517	8155	530	189526	543		556	1860793

Red. br.	O P I S	AOP	Gubitak iznad visine kapitala (grupa 29)
	1		14
1	Stanje na dan 01.01. prethodne godine _____	557	
2	Ispravka materijalno znacajnih gresaka i promena racunovodstvenih politika u prethodnoj godini - povecanje	558	
3	Ispravka materijalno znacajnih gresaka i promena racunovodstvenih politika u prethodnoj godini - smanjenje	559	
4	Korigovano pocetno stanje na dan 01.01. prethodne godine _____ (red.br. 1+2-3)	560	
5	Ukupna povecanja u prethodnoj godini	561	
6	Ukupna smanjenja u prethodnoj godini	562	
7	Stanje na dan 31.12. prethodne godine _____ (red.br. 4+5-6)	563	
8	Ispravka materijalno znacajnih gresaka i promena racunovodstvenih politika u tekucoj godini - povecanje	564	
9	Ispravka materijalno znacajnih gresaka i promena racunovodstvenih politika u tekucoj godini - smanjenje	565	
10	Korigovano pocetno stanje na dan 01.01. tekuce godine _____ (red.br. 7+8-9)	566	
11	Ukupna povecanja u tekuceoj godini	567	
12	Ukupna smanjenja u tekucoj godini	568	
13	Stanje na dan 31.12. tekuce godine _____ (red.br. 10+11-12)	569	

U _____ dana 26.2. 2014. godine

Lice odgovorno za sastavljanje
finansijskog izvestaja

M.P.

Zakonski zastupnik

Obrazac propisan Pravilnikom o sadržini i formi obrazaca finansijskih izveštaja za privredna društva, zadruge, druga pravna lica i preduzetnike ("Službeni glasnik RS", br.114/06 , 5/07 , 119/08, 2/10, 101/12 , 118/12 i 3/2014)

N A P O M E N E

UZ FINANSIJSKE IZVEŠTAJE 2013. GODINE

1. OSNIVANJE I DELATNOST

Poljoprivredno preduzeće Mitrosrem je osnovano 1971. godine integracijom poljoprivrednih organizacija: Zelengora, Sloga i Mladost. U 1976. godini u sastav Mitrosrema ulazi silos koji se konstituiše kao OUR za sušenje i skladištenje robe i postaje značajna karika u procesu poljoprivredne proizvodnje. Radna organizacija Korn produkt ulazi u sastav ove radne organizacije 1978. godine. Iste godine formira se i RJ Svinjogojska farma.

Donošenjem Zakona o povratu zemljišta 1990. godine, Preduzeće je do 1997. godine vratilo 3.329 ha oranica. Posle povrata zemljišta Preduzeće je ostalo sa 8.257 ha zemlje. Nakon razgraničenja zemljišta u 2007. godini i isknjižavanja državnog zemljišta iz poslovnih knjiga Preduzeću je ostalo u vlasništvu 3965.19.42 ha, od čega se na obradivo zemljište odnosi 3951.71.88 ha.

Najvažnije delatnosti preduzeća su: primarna poljoprivredna proizvodnja, stočarstvo i industrija. Preduzeće je do 2005. godine u svom sastavu imalo 15 organizacionih jedinica i službu zajedničkih poslova (ZFP). Svaka radna jedinica predstavlja zasebnu celinu.

Radne jedinice koje su se bavile ratarskom proizvodnjom su sledeće:

RJ Sremska Mitrovica, RJ Veliki Radinci, RJ Mandelos, RJ Divoš, RJ Laćarak, RJ Martinci, RJ Kuzmin, RJ Bosut i RJ Sremska Rača, kao i kooperacije 4.Juli-Jarak, 1.Maj-V.Radinci i Sava Gabošac-Martinci.

Sve ekomonije su smeštene na teritoriji opštine Sremska Mitrovica.

Osnovna delatnost RJ Svinjofarma je stočarska proizvodnja. Prerada mesa obavlja se u RJ Klanica u Velikim Radincima.

Žitarice proizvedene na poljima Mitrosrema skladište se u RJ Korn-produkt gde se vrši i industrijska prerada kukuruza. Prodaja gotovih proizvoda i robe vršila se u maloprodajnim objektima koji se nalaze u Sremskoj Mitrovici, Velikim Radincima, Laćarku i Martincima.

U aprilu 2006. godine otvoren je tender za prodaju 70% vrednosti društvenog kapitala, a 25.12.2006. godine potpisan je Ugovor o prodaji preduzeća sa konzorcijumom DSD TOBACCO doo Beograd i FINAM SKIN doo Beočin.

U aprilu 2007. godine održana je osnivačka Skupština na kojoj je doneta odluka o promeni pravnog oblika organizovanja tako da Mitrosrem koji je do 2007.god. poslovao kao društveno poljoprivredno preduzeće postaje akcionarsko društvo za poljoprivrednu proizvodnju sa skraćenim nazivom AD MITROSREM.

Dana 09.05.2007.god. Rešenjem Agencije za Privredne registre BD 30523/2007 izvršena je promena pravne forme iz društvenog preduzeća u akcionarsko društvo i Preduzeće nastavlja da posluje kao samostalno pravno lice, sa svim pravima i obavezama svog pravnog prethodnika DPP MITROSREM-a. Privatizacijom AD MITROSREM-a nije došlo do povezivanja sa drugim društvima ni po kom osnovu predviđenom Zakonom o Privrednim društvima. U strukturi ovog akcionarskog društva vlasnici kapitala su : 70% konzorcijum pravnog lica, 15% akcionari iz reda zaposlenih i bivših radnika i 15% privatizacioni registar (za besplatnu podelu građanima).

Sedište Društva je u Sremskoj Mitrovici, Trg Svetog Dimitrija bb.

Polovinom 2007.god.dolazi do ponovnog spajanja RJ i formiranja novih poslovnih centara sa nazivom: ISTOK, ZAPAD i CENTAR.

ISTOK je nastao spajanjem RJ Sremska Mitrovica i RJ Veliki Radinci (sa sedištem u Velikim Radincima).

ZAPAD je nastao spajanjem RJ Bosut, RJ Kuzmin i RJ Sremska Rača (sa sedištem u Bosutu).

CENTAR je nastao spajanjem RJ Laćarak, RJ Divoš i RJ Martinci (sa sedištem u Martincima).

U 2007.god. došlo je i do zatvaranja maloprodajnih objekata u Velikim Radincima i Martincima. U 2008. godini zatvoreni su i ostali maloprodajni objekti. U 2009.godini ponovo se otvara maloprodajni objekat u Sremskoj Mitrovici sa ciljem prodaje sopstvenih gotovih proizvoda od kojih su najznačajniji: sveže meso, polutrajne i trajne mesne prerađevine i kukuruzne prerađevine (palenta, kukuruzno brašno, corn-flakes, flips itd). Od 2009 godine preduzeće poseduje međunarodni sertifikat HACCP.

U 2009.godini došlo je do preuzimanja većinskog paketa akcija od strane DTM RELATIONS D.O.O, koji postaje vlasnik 70% društvenog kapitala.

Krajem avgusta 2009. godine osnovana je i Veterinarska služba „RADINCI“, kao Društvo ograničene odgovornosti (D.O.O.), sa sedištem u Velikim Radincima, ulica Mitrovačka bb (šifra delatnosti: nova-7500, stara-85200), zavisno preduzeće u kojem je AD MITROSREM vlasnik 100% kapitala. U Agenciji za Privredne registre upisan je kapital u iznosu od 500,00 €. Osnovna delatnost službe je zdravstvena zaštita životinja isključivo u okviru AD MITROSREM-a.

U julu 2010.godine Direkcija za upravljanje oduzetom imovinom postavila je Zastupnika kapitala Budimira Mrdovića. U avgustu 2010.godine zbog neispunjenja obaveza izvršenja investiranja iz sopstvenih sredstava, a u skladu sa Investicionim programom iz Ugovora o prodaji društvenog kapitala DPP „MITROSREM“-a, Agencija za privatizaciju je raskinula ugovor sa kupcem DTM RELATIONS.

U 2012.godini nije bilo statusnih promena. U 2013.godini Direkcija za upravljanje oduzetom imovinom smenila je prethodnog Zastupnika kapitala i preuzela je direktno upravljanje nad kapitalom Društva.

2. OSNOV ZA SASTAVLJANJE FINANSIJSKIH IZVEŠTAJA

Finansijski izveštaji Društva sastavljeni su u skladu sa MRS. Izveštajna valuta je RSD.

Računovodstveni izveštaji su sastavljeni po metodu prvobitne nabavne vrednosti u skladu sa prelaznim i završnim odredbama pravilnika o kontnom okviru i sadržini računa u kontnom okviru za privredna Društva, druga pravna lica i preduzetnike.

Kod sastavljanja finansijskog izveštaja primenjuvane su računovodstvene politike koje je usvojio Upravni odbor Društva na sednici održanoj 15.12.2011.godine, sa usvojenim izmenama od 29.01.2013.godine.

NAPOMENE UZ BILANS STANJA

3. OSNOVNA SREDSTVA

3.1. NEMATERIJALNA ULAGANJA, NEKRETNINE, POSTROJENJA I OPREMA

Nematerijalna ulaganja, nekretnine, postrojenja i oprema evidentiraju se po nabavnoj vrednosti. Nabavnu vrednost čini vrednost po fakturi dobavljača uvećana za troškove nabavke. Troškovi tekućeg održavanja i popravke priznaju se kao rashod perioda. Ako naknadna ulaganja povećavaju ekonomsku korist osnovnog sredstva uključuju se u nabavnu vrednost.

Pri prvoj primeni MRS 31.12.2004. godine građevinski objekti su vrednovani po metodu fer vrednosti. Procenu fer vrednosti nepokretnosti (građevinski objekti) u skladu sa MRS 16, vršila je stručna komisija imenovana od strane Upravnog odbora Društva.

Pri prvoj primeni MRS 31.12.2004. godine zemljište je vrednovano po metodu nabavne vrednosti da bi se u 2007. godini promenila poslovna politika i usvojen metod fer vrednosti. Procenu fer vrednosti nepokretnosti (zemljišta) u skladu sa MRS 16, vršila je stručna komisija imenovana od strane Upravnog odbora Društva.

Postrojenja i oprema nakon početnog priznavanja vrednuju se po nabavnoj vrednosti umanjenom za ispravku vrednosti. Amortizacija se vrši po proporcionalnom metodu tokom procenjenog veka korisne upotrebe.

U **2009.godini** u skladu sa MRS 16 izvršena je procena korisnog veka upotrebe građevinskih objekata i postrojenja i opreme. Imenovane su komisije od strane Upravnog odbora Društva. Nakon izvršenih procena korigovane su amortizacione stope.

U **2010. i 2011. godini** nije vršena procena fer vrednosti građevinskih objekata pošto nije završeno spajanje gruntovnice i katastra, pa nisu postojali listovi nepokretnosti iz kojih bi se mogla videti svojina, površina i namena objekata.

U **2012.godini** izvršena je procena građevinskih objekata, zemljišta i invest.nekretnina. Procena je izvršena od strane ECONS d.o.o. Društva za usluge konsaltinga. Procena građevinskih objekata i zemljišta je izvršena sa stanjem na dan 01.01.2012.godine. Zbog nerealno male vrednosti investicionih nekretnina Nadzorni odbor je promenio Računovodstvene politike vrednovanja istih, te se prešlo sa metoda nabavne vrednosti na metod fer vrednosti i izvršena je procena sa stanjem na dan 31.12.2012.godine.

U **2013.godini** izvršena je procena investicionih nekretnina. Procena je izvršena od strane Ovlašćenog procenitelja Ljubiše Ćirkovića sudskog veštaka iz oblasti građevinarstva.

Amortizacija alata i inventara čiji je vek upotrebe duži od jedne godine, obračunava se proporcionalnom metodom, tokom procenjenog korisnog veka upotrebe, koji ne može biti duži od pet godina.

3.2.NEMATERIJALNA ULAGANJA AOP 004= 0

u. 000 RSD

kto	NAZIV	2013.godina			2012.godina		
		Nabav. vred.	Isprav. vred.	Sad. vred.	Nabav. vred.	Isprav. vred.	Sad. vred.
014	Računar.softveri	769	769	0	769	736	33

3.3. ZEMLJIŠTE (020)

Društvo je u toku 2006.godine od Ministarstva poljoprivrede šumarstva i vodoprivrede dobilo potvrdu oko razgraničenja zemljišta na društveno i državno. Vlasništvo nije bilo provedeno kroz zemljišne knjige pa nije bilo moguće isknjižiti državno zemljište. U **2007.godini** pribavljeni su svi posedovni listovi i listovi nepokretnosti za zemljište AD MITROSREM-a. Nakon toga izvršeno je isknjižavanje državnog zemljišta iz poslovnih knjiga. Pošto je zemljište AD MITROSREMA-a u poslovnim knjigama bilo potcenjeno pristupilo se proceni zemljišta i određivanju fer vrednosti.

Nakon razgraničenja zemljišta Društvo je posedovalo 3965.19.42 ha u vrednosti od 1.471.227.871,00 dinara, od čega se na obradivo zemljište odnosilo 3951.71.88 ha.

Društvo je u 2011.godini uzelo u trogodišnji zakup 568.30.59 ha državne zemlje koja se vodi vanbilansno. Ukupna vrednost zakupa za period 01.11.2011.-31.10.2012.godine je 123.547,92 € (12.653.988,00 dinara). Zakupnina je plaćena u potpunosti za prvu proizvodnu godinu. Unapred plaćeni troškovi zakupa su knjiženi na k-to 280 1 u iznosu od 10.544.990,00 dinara. U trogodišnji zakup uzeto je i zemljište od fizičkih lica ukupne površine 29.29.57ha i vrednosti 7.333,46 € (775.792,07 dinara). Zakupnina je plaćena u potpunosti za prvu proizvodnu godinu. Unapred plaćeni troškovi zakupa su knjiženi na k-to 280 1 u iznosu od 646.493,48 dinara. U **2012.godini** plaćena je zakupnina druge proizvodne godine za period 01.11.2012.-31.10.2013.godine (državna zemlja 13.987 hiljada RSD i fizička lica 844 hiljada RSD). U **2013.godini** plaćena je zakupnina treće proizvodne godine za period 01.11.2013.-31.10.2014.godine (državna zemlja 14.180 hiljada RSD i fizička lica 841 hiljada RSD).

U 2012.godini izvršena je procena zemljišta od strane nezavisnog procenitelja. Procena je izvršena na dan 01.01.2012.godine, a efekat procena je povećanje knjigovodstvene vrednosti za 162.761 hiljadu RSD, koja je u potpunosti knjižena u korist revalorizacionih rezervi kto-330 1 i kto-330 2. Nakon procene vrednost zemljišta iznosi 1.620.050 hiljada RSD. Sa 31.12.2012.godine Društvo poseduje 3 870.53.74 ha obradivog i 21.42.09 ha izgrađenog zemljišta (ukupno 3 891.95.83 ha). U 2013.godini Društvo poseduje 3 863.62.41ha obradivog i 21.42.09ha izgrađenog zemljišta (ukupno 3 885.04.50ha).

u .000 RSD

Vrsta zemljišta	Knjgovod.vred. 31.12.2011.god		Razlika za korekciju		Procenjena (fer) vred. 01.01.2012.god.	
	Kto-020 zemljište	Kto-330 rev. rez.	Kto-020 zemljište	Kto-330 rev. rez.	Kto-020 zemljište	Kto-330 rev. rez.
Obradivo zemljište	1,449,679	870,768	161,887	161,887	1,611,566	1,032,655
Izgrađeno zemljište	7,610	2,839	874	874	8484	3,712
UKUPNO:	1,457,289	873,607	162,761	162,761	1,620,050	1,036,367

u .000 RSD

Promene u narednim godinama					
	Fer vrednost 01.01	Isknjižavanje povrata po sud. reš. (smanjenje 570 2 i 330 / 020)	Vrednost zemljišta nakon smanjenja površina	Povećanje nastalo povratom parcela (020/679 8)	Fer vrednost 31.12.
2012	1,620,050	4,903	1,615,147		1,615,147
2013	1,615,147	2,519	1,612,628	315	1,612,943

4. NEKRETNINE, POSTROJENJA I OPREMA

U 2012.godini izvršena je procena građevinskih objekata od strane nezavisnog procenitelja. Procena je izvršena na dan 01.01.2012.godine, a efekat procena je povećanje knjigovodstvene vrednosti za 426.532 hiljade RSD. Pozitivni efekti procene su knjiženi u korist Revalorizacionih rezervi kto-330 0 u iznosu od 311.303 hiljada RSD i u korist Ostalih prihoda kto-682 u iznosu od 162.817 hiljada RSD. Negativni efekti procene su knjiženi na teret Ostalih rashoda kto- 582 u iznosu od 47.588 hiljada RSD. Nakon procene sadašnja vrednost građevinskih objekata iznosi 935.967 hiljada RSD.

u .000 RSD

	Knjgovod.vred. 31.12.2011.god			Razlika za korekciju			Procenjena (fer) vred. 01.01.2012.god.	
	Sad.vred.grad 022	Rev.rez. 330	Sad.vred.grad 022	Rev.rez. 330	Ost.prihodi 682	Ost.rashodi 582	Sad.vred.grad 022	Rev.rez. 330
Procena	509,435	71,158	426,532	311,303	162,817	47,588	935,967	382,461
Rashod	3,735	1,108					3,735	1,108
Prenos	83						83	
UKUPNO:	513,253	72,266					939,785	383,569

U 2012.godini izvršena je procena investicionih nekretnina od strane nezavisnog procenitelja. Procena je izvršena na dan 31.12.2012.godine, a efekat procena je povećanje knjigovodstvene vrednosti za 6.561 hiljade RSD. Pozitivni efekti procene su knjiženi u korist Revalorizacionih rezervi kto-330 3 u iznosu od 6.561 hiljada RSD. Nakon procene sadašnja vrednost investicionih nekretnina iznosi 7.283 hiljade RSD. U 2013.godini izvršena je procena investicionih nekretnina od strane nezavisnog procenitelja. Procena je izvršena na dan 31.12.2013.godine, a efekat procena je povećanje knjigovodstvene vrednosti za 317 hiljada RSD. Pozitivan efekat procene je knjižen u korist prihoda u iznosu od 624 hiljade RSD, a negativan efekat na teret troškova u iznosu od 307 hiljada RSD, celokupan iznos revalorizacionih rezervi kto-330 3 je prenet na neraspoređenu dobit iz ranijih godina. Nakon procene sadašnja vrednost investicionih nekretnina iznosi 7.600 hiljada RSD.

u .000 RSD

NAZIV	2013.godina			2012.godina		
	Nabav. vred.	Ispra. vred.	Sad. vred.	Nabav. vred.	Ispra. vred.	Sad. vred.
Zemljište - 020	1,612,943		1,612,943	1,615,146		1,615,146
Gradevine -022	936,496	76,697	859,799	936,496	38,337	898,159
Postr.i oprema-023	1,174,613	964,819	209,794	1,177,701	942,468	235,233
Oprema u pripremi 027	590		590	619		619
Alat kalk.otpis-026	7,879	6,432	1,447	7,557	5,562	1,995
Invest.nekretn.024	7,600		7,600	7,283		7,283
UKUPNO: AOP006+AOP007	3,740,121	1,047,948	2,692,173	3,744,802	986,367	2,758,435

4.1. PREGLED HIPOTEKA I RUČNIH ZALOGA SA STANJEM NA DAN 31.12.2013.GODINE

UGOVOR: 031-116/90(PARISKI KLUB oprema za proizvodnju ekspandiranih proizvoda i brek-fast cerealijska (linija za pakovanje)

POVERILAC : VOJVOĐANSKA BANKA kto- 415 0 11

VREDNOST ODOBRENOG KREDITA: 679.636,79 €

ROK : 22.03.2024.god

HIPOTEKA: ZEMLJIŠTE 504.19.66 ha i posl. Zgrada (upravna zgrada ZFP – vrednost založnog potraživanja je 1.387.442,03 €)

UGOVOR : 3350000034914723/2011 kto- 414 31 23

POVERILAC : RBV BANKA (preuzeo Razvojni fond AP Vojvodine, pošto je pokrenut stečajni postupak u RBV)

VREDNOST ODOBRENOG KREDITA : 1.444.165,67 € (150.000.000,00 RSD)

ROK: 29.12.2016.godine

HIPOTEKA: ZEMLJIŠTE 305.59.94 ha (procenjena vrednost 235.787.051,00 RSD)

Hipoteka za poslove skladištenja pšenice

POVERILAC : RDRR

VREDNOST ZALOŽNOG POTRAŽIVANJA : 7.994.968,38 RSD

ROK: 31.08.2014.godine

HIPOTEKA: ZEMLJIŠTE 16.61.43 ha

Hipoteka za poslove skladištenja kukuruza

POVERILAC : RDRR

VREDNOST ZALOŽNOG POTRAŽIVANJA : 102.009.601,00 RSD

ROK: 31.08.2014.godine

HIPOTEKA: ZEMLJIŠTE 155.46.10 ha

Hipoteka za neplaćeni PDV i poreze i doprinose na zarade

POVERILAC : Ministarstvo finansija – Poreska uprava

VREDNOST ZALOŽNOG POTRAŽIVANJA : 140.913.171,26 RSD

ROK: 31.10.2014.godine

HIPOTEKA: ZEMLJIŠTE 479.20.75 ha

5. BIOLOŠKA SREDSTVA (AOP 008 = 90.318)

Biološka sredstva se posle početnog priznavanja vrednuju po fer vrednosti na dan 31.12.

5.1 KATEGORIJA SVINJE – OSNOVNO STADO

u.000 RSD

KATEGORIJA	2013 godina				2012 godina			
	KOM	KG	Cena	Vredn.	KOM	KG	Cena	Vredn.
Prasad na sisi	1,187	5,935	327.08	1,941	1,169	4,091	325.2	1,330
Zalučena prasad	1,669	31,711	280.00	8,879	1,782	30,294	250	7,573
Priplod. nazimice	844	90,308	346.32	31,276	407	46,805	344.33	16,116
Krmače	682	135,036	346.32	46,766	450	82,800	344.33	28,511
Nerastovi	22	3,784	384.80	1,456	22	3,828	382.58	1,465
UKUPNO:	4,404	266,774		90,318	3,830	167,818		54,995

* NAPOMENA :

U 2010.godini po Rešenju Ministarstva poljoprivrede, šumarstva i vodoprivrede-Uprave za veterinu -Sremski upravni okrug broj 323-2764—8/2010-05 od 20.11.2010 i 26.11.2010.godine, republički veterinarski inspektor sa sedištem u Sremskoj Mitrovici naložio je ubijanje (eutanaziju) 8.715 komada svinja osnovnog i obrtnog stada, težine 501.135 kg, u objektima farme svinja-Nova farma u Velikim Radincima, a u cilju suzbijanja i iskorenjivanja klasične kuge svinja. Vrednost eutanazije iskazane na kto 574 4 za osnovno stado iznosi 90.631.135,54 dinara, a smanjenje nedovršene proizvodnje obrtnog stada kto 631 iznosi 32.096.577,66 dinara. Takođe uništene su i gotove smeše i komponente za proizvodnju stočne hrane tržišne vrednosti 2.090.505,80 dinara. Uprava za veterinu – Veterinarska inspekcija izvršila je procenu štete po tržišnim cenama koje su daleko niže od gore navedenih vrednosti za novonabavljeno osnovno stado (nabavka 2007, 2008 i 2009 godine) i iznosi 97.866.705,80 dinara. MITROSREM ad je podneo Zahtev za naknadu štete, ali do 26.02.2014.godine nije dobijeno Rešenje Ministarstva poljoprivrede o nadoknadi štete, kao ni sama nadoknada.

U 2012.godini u aprilu mesecu nabavljeno je 50 komada priplodnih nazimica (težine 8.220 kg) ukupne vrednosti 2.515.320,00 RSD, u julu mesecu nabavljeno je još 40 komada priplodnih nazimica (težine 7.430 kg) ukupne vrednosti 2.336.270,62 RSD. U junu mesecu nabavljena su tri nerasta (težine 465 kg) ukupne vrednosti 132.571,43 RSD.

U 2013.godini nabavljeno je 6 komada nerastova (težine 900 kg) ukupne vrednosti 218.000,00 RSD.

5.2 STOKA U TOVU – NEDOVRŠENA PROIZVODNJA

KATEGORIJA	2013 godina				2012 godina			
	KOM	KG	Cena	Vredn.	KOM	KG	Cena	Vredn.
Tovne svinje	7,187	169,282	192.40	32,570	1,937	119,480	191.29	22,855
Tovna junad	373	67,140	230	15,442	63	18,270	290.00	3,837
UKUPNO:	7,560			48,012	2,000			26,692

U **2013.godini** nabavljeno je 376 komada junadi (težine 61.900 kg) ukupne vrednosti 24.045.500,00 RSD

U **2012.godini** nabavljeno je 66 komada junadi (težine 9.920 kg) ukupne vrednosti 3.415.158,40 RSD.

6. UČEŠĆA U KAPITALU (AOP 010 =1.625)

6.1 UČEŠĆE U KAPITALU BANAKA I DRUGIH PRAVNIH LICA

u 000 RSD

NAZIV	2013 godina			2012 godina		
	Nabav vred.	Ispr. vred.	Sad. vred.	Nabav vred.	Ispr. vred.	Sad. vred.
Privredna banka	17	17	0	17	17	0
Jugobanka	188	188	0	188	188	0
Karić banka	62	62	0	62	62	0
Vuk Karadžić	4	4	0	4	4	0
Yu AGRAR Novi Sad	5	5	0	5	5	0
Metals banka	270	167	103	270	167	103
Srem-gas Sr.Mitrovica **	11,652	11,652	0	11,652	2	11,650
Vet. služba Radinci*	47		47	47		47
Banat ad industri	1,475		1,475			
UKUPNO	13,720	12,095	1,625	12,245	445	11,800

NAPOMENA * : U **2009. godini** osnovana je Veterinarska služba Radinci. AD Mitrosrem je vlasnik 100% kapitala.

NAPOMENA **: U **2013. godini** Javno preduzeće SREM-GAS iz Sremske Mitrovice izvršilo je neosnovan prenos dugoročnog plasmana Društva u kapital Grada Sremske Mitrovice. Na osnovu osporenog IOS-a i Obaveštenja br 24-3/14 od 14.01.2014.godine, Nadzorni odbor Društva doneo je odluku da se vrednost dugoročnog plasmana knjiži na sumnjiva i sporna potraživanja preko ispravke vrednosti u iznosu od 11.652 hiljada RSD. Na Obaveštenje je uloženi prigovor, ali do dana sastavljanja Finansijskih izveštaja za 2013.godinu nije stigao odgovor.

6.2 OSTALI DUGOROČNI FINANSIJSKI PLASMANI (AOP 011 =1.342)

Ostali dugoročni finansijski plasmani su stanovi u postupku otkupa (kto-038), **vrednost stanova u 2012. godini** iznosi 1.386 hiljada RSD, a u **2013.godini** 1.342 hiljade RSD.

7. ZALIHE (AOP 013 = 320.876)

Zalihe se vode po metodi istorijskog troška ili neto prodajnoj vrednosti u zavisnosti od toga koja je niža. Naknadno vrednovanje izlaza sa zaliha vrši se po metodi prosečnih ponderisanih cena i po metodi planskih cena za gotove proizvode. Struktura zaliha na dan 31.12.2013.godine je sledeća:

u 000 RSD

kto	NAZIV	2013	2012
101 0	Osnovni material	22,242	23,826
101 6	Korn-kukuruz	5,611	16,144
101 7	Korn-pšenica i tritikal	560	6
101 8	Korn-soja	936	1,691
101 1	Pomoćni materijal	1,722	1,524
101 2	Gorivo i mazivo	7,029	8,549
101 3	Korn-ječam	22	
101 5	Materijal za kuhinju	287	382
102 0	Rezervni delovi	27,542	25,480
103 0	Sitan inventar u magacinu	791	711
103 1	Sitan inventar u upotrebi	9,153	8,476
103 9	Ispravka sitnog invent. u upotrebi	-9,153	-8,476

103 2	Auto gume	955	962
103 3	Ambalaža	8,302	9,067
103 4	Sitan inventar Korn	262	278
110 0	Nedovršena proizvodnja u ratarstvu	147,052	164,267
110 1	Nedovršena proizvodnja u stočarstvu	48,012	26,692
110 2	Nedovršena proizvodnja u industriji	14,678	20,961
120	Pšenica i tritikal	800	657
120	Kukuruz silazni		2,982
120	Soja	10,642	13,348
120	Kukuruz	13,217	17,752
120	Gotovi proizvodi u industriji	7014	13,410
120	Ostali gotovi proizvodi	1,636	766
120 1	Sopstveni proizvodi u prodavnici	204	288
120 9	Odstupanje od pl. cene	-1,108	422
133 5	Roba u skladištu kod drugih pravnih lica	1,813	
134 0	Roba u prodavnici	49	44
134 9	Ukalkulisana marža	-9	-9
134 4	Ukalkulisan porez	-9	-9
134 8	Roba u kuhinji	8	8
150	Avansne uplate dobavljača	616	727
	UKUPNO :	320876	350,926

8. KRATKOROČNA POTRAŽIVANJA, PLASMANI I GOTOVINA (AOP 015 = 1.350.741)

8.1.POTRAŽIVANJA (AOP 016 =1.325.097)

Potraživanja iz poslovnih odnosa priznaju se po nominalnoj vrednosti. Ispravka vrednosti sumnjivih i spornih potraživanja vrši se po metodi indirektnog otpisa i knjiži se na teret bilansa uspeha.

u 000 RSD

kto	NAZIV	2013 godina			2012 godina		
		Nabav vred.	Ispr. vred.	Sad. vred.	Nabav vred.	Ispr. vred.	Sad. vred.
200	Kupci povezana lica *	361,086	0	361,086	157,134	0	157,134
202 0	Kupci u zemlji *	929,764	69,247	860,517	507,085	37,937	469,148
202 2	Kupci kornovi *	47,253	0	47,253	31,369	0	31,369
202 3	Kupci u zemlji-tuženi	6,808	6,743	65	8,138	8,138	0
202 4	Kupci dug stariji od 5 god	14,888	14,885	3	15,963	15,963	0
203	Kupci u inostranstvu	1,137	753	384	985	572	413
218	Ostala potraživanja	260	0	260	145	0	145
221	Potraž. od zaposlenih	14,179	0	14,179	11,104	0	11,104
228	Potraž. - SIZ-a (2,3,4)	5,904	0	5,904	6,053	0	6,053
228 5,8	Štete od osiguranja	35,025	0	35,025	960	0	960
228 7	Ost. Potraž.fiz.lica	421	0	421	361	0	361
	UKUPNO :	1,416,725	91,628	1,325,097	739,297	62,610	676,687

U 2013. godini kupcima je poslato 98 IOS-a od toga: 52 je usaglašeno, 4 nije usaglašeno, 19 je vraćeno nepreuzeto, a na 23 nije odgovoreno.

U 2012. godini kupcima je poslato 130 IOS-a od toga: 49 je usaglašeno, 7 nije usaglašeno, 20 je vraćeno nepreuzeto, a na 54 nije odgovoreno.

NAPOMENA*: Zbog blokade računa u 2012. i 2013. godini nije bilo moguće sprovesti kompenzacije sa dobavljačima, tako da je potraživanje od kupaca nerealno visoko izraženo.

8.2. KRATKOROČNI FINANSIJSKI PLASMANI (AOP 018 = 0)

u 000 RSD

kto	NAZIV	2013			2012		
		Nab. Vred	Ispravka	Sad. vred	Nab. Vred	Ispravka	Sad. vred
238 6 11	IKL Beograd	1,013	1,013	0	1,013	1,013	0
238 6 12	M.E.A Novi Sad	3,574	3,574	0	3,574	3,574	0
238 6 14	OZZ Jedinstvo Kraljevci	131	131	0	131	131	0
238 7 03	Peđa komerc	118	118	0	1,455	1,455	0
	Ukupno kto- 238	4,836	4,836	0	6,173	6,173	0
230 0	Kratk.kredit-povezana lica	0	0	0	0	0	0
	Ukupno grupa 23	4,836	4,836	0	6,173	6,173	0

U **2010 godini** Upravni odbor je doneo odluku da se metodom indirektnog otpisa preko ispravke vrednosti otpišu kratkoročni plasmani pošto je rok za povrat pozajmice istekao više od pet godina.

8.3. AVR, POREZ NA DODATU VREDNOST (AOP 020 =24.216)

u 000 RSD			
kto	NAZIV	2013	2012
281 5	Potraž. za nefakt.prihode		
280 1	Zakup zemlje	12,518	12,359
287 0	PDV razgraničen	1,792	484
289 1,9	Avansno obračunat PDV i ostala AVR	12	20
289 4	Razgraničeni troškovi DDOR osiguranje	9,894	1,775
	UKUPNO:	24,216	14,638

9. GOTOVINA I GOTOVINSKI EKVIVALENTI (AOP 019 = 1.428)

Gotovina i gotovinski ekvivalenti se iskazuju u nominalnoj vrednosti u dinarima. Iznosi gotovine na računima koji glase na strana sredstva plaćanja iskazuju se u dinarima, prema srednjem kursu NBS koji je važio na dan bilansiranja.

u 000 .RSD			
kto	NAZIV	2013	2012
240	Hartije od vrednosti-čekovi	483	471
241 0	Vojvođanska banka	454	574
241 4	Credit AGRICOLE (bivša Meridijan banka)	1	
241 2	Banka INTESA		
341 5	Ministarstvo finansija uprava za trezor	59	
241 6	Razvojna banka Vojvodine (RBV)	2	
241 7	Komercijalna banka		
243 0	Glavna blagajna	313	70
243 1	Blagajne radnih jedinica	116	143
	UKUPNO:	1,428	1,258

NAPOMENA: U **2012.godini** Društvo je bilo u blokadi 277 dana sa prekidima, od toga neprekidna blokada teče od 22.05.2012.godine do 31.12.2013.godine (blokada traje i posle sastavljanja Finansijskih izveštaja za 2013.godinu).

10.OSNOVNI I OSTALI KAPITAL (AOP 101= 1.860.793)

NAPOMENA 2007: Vrednost društvenog kapitala sa stanjem na dan 31.12.2006. godine bila je 2.247.410.371,55 dinara. U 2007. godini sa računa 304 4 (društveni kapital) izvršeno je isknjižavanje državnog zemljišta u vrednosti od 677.301.685,13 dinara, a na računu 304 4 ostalo je 1.570.108.686,42 dinara. Prodajom Preduzeća u Agenciji za privredne registre (APR) i u Centralni registar hartija od vrednosti upisan je akcijski kapital od 369.710.000,00 dinara (knjigovodstveni podatak iz 1997.godine). Razlika od 1.200.398.686,42 dinara nije mogla biti evidentirana kao kapital u APR pošto nije bilo izvršeno razgraničenje društvenog i državnog zemljišta. Iznos od 1.200.398.686,42 dinara preknjižen je na kto 309 1 – ostali kapital .

Većinski vlasnik poseduje: 70% vrednosti akcijskog kapitala što iznosi 258.797.000,00 dinara (kto 300 0).
Zaposleni poseduju: 15% vrednosti akcijskog kapitala što iznosi 55.456.500,00 dinara (kto 300 4).
U Privatizacioni registar je preneto: 15% vrednosti akcijskog kapitala što iznosi 55.456.500,00 dinara (kto 300 5).

NAPOMENA 2008: U 2008.godini većinski vlasnik je izvršio obavezno investiranje utvrđeno u klauzuli 8.1. u Investicionom programu. Investiciono ulaganje u vrednosti od 130.730.500,00 dinara je upisano i u osnovni kapital u Agenciji za privredne registre kao i u Centralni registar HoV i proknjiženo na kto-300 0. Izdato je 290.480 običnih akcija sa uvećanim pravom glasa, II emisije serije B nominalne vrednosti 450,00 dinara. Izdata emisija akcija ne može biti uključena na vanberzansko tržište HoV Beogradske Berze, do trenutka sprovođenja homogenizacije dve emisije akcija sa različitim nominalnim vrednostima.

U 2008.godini je izvršeno i investiciono ulaganje (u opremi-sušara) u vrednosti od 15.313.215,00 dinara koje nije upisano u osnovni kapital u Agenciji za privredne registre i nalazi se na kto-309 2 (ostali kapital). Nakon investicionog ulaganja došlo je do promene procenta učešća u kapitalu:

Većinski vlasnik poseduje: akcijski kapital u vrednosti od 389.527.500,00 dinara (kto 300 0).
Zaposleni : 55.456.500,00 dinara (kto 300 4).
Privatizacioni registar : 55.456.500,00 dinara (kto 300 5).

kto	NAZIV	2013	2012	2011
300 0	Naknadno ulaganje DTM Relations II i III emisija akcija	149,625	149,625	149,625
300 2	DTM Relations I emisija akcija	258,797	258,797	258,797
300 4	Zaposleni I emisija akcija	53,845	53,853	53,853
300 5	Privredni Registar I emisija akcija		55,457	55,457
300 6	Akcijski fond (odustali zaposleni) I emisija akcija	57,068	1,603	1,603
309 0	Sopstveni izvori sredstava za druge namene	12,952	12,952	12,952
309 1	Ostali kapital – razlika društvenog i akcijskog kapitala	95,804	247,276	247,276
330 0	Revalorizazione rezerve-građevine	382,462	382,462	72,266
330 1,2	Revalorizazione rezerve-zemljište	1,031,611	1,033,204	873,607
330 3	Revalorizazione rezerve-investicione nekretnine		6,561	
340 0	Neraspoređena dobit iz ranijih godina	8,155	5,358	
340 1	Neraspoređena dobit tekuće godine			5,358
350 0	Gubitak ranijih godina		-59,843	
350 1	Gubitak tekuće godine	-189,526	-96,987	
	UKUPNO:	1,860,793	2,050,318	1,730,794

NAPOMENA 2009: U 2009. godini invest. ulagaje u sušaru (199.668,41 EUR + ostatak invest. iz 2008.god 2.069,06 EUR) je upisano u APR po kursu od 04.02.2009.god. što ukupno iznosi 18.908.550,00 din i izvršena je III emisija akcija (42.019 akcija nominalne vrednosti 450,00 dinara). Razlika između ulaganja u opremu od 15.313.215,00 din i upisanog akcijskog kapitala od 18.908.550,00 din. je knjižena kao negativna emisiona premija kto-320, a na kraju godine je preneti na gubitak ranijih godina kto-350.

2007.godina – I emisija akcija (iz društvenog kapitala) **36.971.000 akcija** nominalne vrednosti **10,00 din** = 369.710.000,00 din

2008.godina – II emisija akcija (investiciono ulaganje) **290.480 akcija** nominalne vrednosti **450,00 din** = 130.716.000,00 din

2009.godina – III emisija akcija (investiciono ulaganje) **42.019 akcija** nominalne vrednosti **450,00 din** = 18.908.550,00 din

U toku 2009. godine izvršeno je investiciono ulaganje većinskog vlasnika u građevinske objekte u PJ Korn-produkt (naknadna ulaganja) ukupne vrednosti 20.405.258,64 dinara. Do kraja 2009 godine nije izvršen upis u APR, pa je ovaj iznos preknjižen sa kto-310 na kto-3092. Kada se izvrši upis iznos sa kto-309 2 biće preknjižen na kto-300 0.

Za povrat zemlje po sudskim rešenjima zatvorena je vrednost revalor. rezerve u korist neraspoređene dobiti iz ran.god. kto-340 0.

NAPOMENA 2010: U toku 2010.godine izvršeno je investiciono ulaganje DTM Relations u PJ Korn-produkt (naknadna ulaganja) ukupne vrednosti 56.228 hiljada dinara. Do kraja 2010 godine nije izvršen upis u APR, pošto je Agencija za privatizaciju raskinula ugovor sa kupcem. Ukupna vrednost naknadnog ulaganja iz 2009 i 2010.godine u iznosu od 76.633 hiljade dinara, preknjižena je na račun ostalih obaveza kto-469 8. Pošto je Ugovor sa kupcem raskinut, kada Upravni odbor donese odluku gore pomenuti iznos biće proknjižen u korist vanrednih prihoda.

Za povrat zemlje po sudskim rešenjima zatvorena je vrednost revalorizacije rezerve u korist neraspoređene dobiti iz ranijih godina kto-340 0 u iznosu od 4.228 hiljada dinara.

U 2010.godini na osnovu Odluke donete na redovnoj godišnjoj Skupštini akcionara izvršeno je knjiženje pokriva gubitka iz ranijih godina u iznosu od 91.557 hiljada dinara, iz neraspoređene dobiti ranijih godina kto-340 u iznosu od 1.761 hiljada dinara i ostalog kapitala sa kto-309 1 u iznosu od 89.796 hiljada dinara (koji je nastao kao razlika revalorizovanog društvenog kapitala i registrovanog akcijskog kapitala).

NAPOMENA 2011: U 2011.godini Upravni odbor Društva je doneo odluku da se vrednost naknadnog ulaganja sa kto-469 8 otpiše u korist vanrednih prihoda u iznosu od 76.633 hiljade dinara.

Za povrat zemlje po sudskim rešenjima zatvorena je vrednost revalorizacije rezerve u iznosu od 7.136 hiljada dinara.

U 2011.godini na osnovu Odluke donete na redovnoj godišnjoj Skupštini akcionara izvršeno je knjiženje pokriva gubitka iz ranijih godina u iznosu od 241.516 hiljada dinara, iz neraspoređene dobiti ranijih godina kto-340 u iznosu od 4.228 hiljada dinara i ostalog kapitala sa kto-309 1 u iznosu od 237.288 hiljada dinara (koji je nastao kao razlika revalorizovanog društvenog kapitala i registrovanog akcijskog kapitala).

NAPOMENA 2012: Za povrat zemlje po sudskim rešenjima zatvorena je vrednost revalorizacije rezerve u iznosu od 3.162 hiljada RSD, kao i za rashod građevinskih objekata u iznosu od 1.108 hiljada RSD i došlo je do povećanja revalorizacionih rezervi građevinskih objekata (kto-330 0), zemljišta (kto-330 1,2) i investicionih nekretnina (kto-330 3) za 480.625 hiljada RSD po osnovu Procene iz 2012.godine.

U 2012.godini na redovnoj godišnjoj Skupštini akcionara doneta je Odluka da se ne izvrši raspodela neraspoređene dobiti iz Finansijskih izveštaja za 2011.godinu.

NAPOMENA 2013: Za povrat zemlje po sudskim rešenjima zatvorena je vrednost revalorizacije rezerve kto-330 2 u iznosu od 1.593 hiljade RSD, revalorizacije rezerve nastale po osnovu procene Investicionih nekretnina kto-330 3 preknjižene su u korist neraspoređene dobiti u iznosu od 6.561 hiljada RSD.

U 2013.godini na osnovu Odluke donete na redovnoj godišnjoj Skupštini akcionara izvršeno je knjiženje pokriva gubitka iz ranijih godina u iznosu od 156.830 hiljada dinara, iz neraspoređene dobiti ranijih godina kto-340 u iznosu od 5.358 hiljada dinara i ostalog kapitala sa kto-

309 1 u iznosu od 151.472 hiljada dinara (koji je nastao kao razlika revalorizovanog društvenog kapitala i registrovanog akcijskog kapitala).

U BILANSU USPEHA za 2012 i 2013 .godinu na poziciji AOP 233 Osnovna zarada po akciji nije iskazana vrednost , pošto su iznosi u bilansu uspeha u hiljadama dinara, a obračunata osnovna zarada po akciji je daleko manja od graničnog iznosa.

Pošto nije izvršena homogenizacija akcija izvršeno je prevođenje I emisije akcijskog kapitala sa nominalne vrednosti akcije od 10,00 na 450,00 dinara, kako bi se dobio novi broj akcija iste nominalne vrednosti kao II i III emisija.

$$369.710.000,00 / 450,00 = \frac{821.578 \text{ preveden broj I emisije akcija}}{332.499 \text{ II i III emisija akcija}} = 1.154.077 \text{ ukupan broj homogenizovanih akcija}$$

2013.god. Gubitak po akciji = Gubitak tekuće godine / prosečan broj akcija = 189.526.716,19 / 1.154.077 = **164,22 RSD**

2012.god. Gubitak po akciji = Gubitak tekuće godine / prosečan broj akcija = 96.987.122,85 / 1.154.077 = **84,03 RSD**

NAPOMENA ZA VETERINARSKU SLUŽBU RADINCI

Društvo RADINCI d.o.o.osnovano je 24.08.2009 godine, sa kapitalom od 500 EUR-a (47 hiljada dinara), sa pet stalno zaposlenih radnika obavlja poslove zdravstvene zaštite životinja u objektima „Mitrosrem“ ad.

U 2012. godini Veterinarska služba RADINCI poslovala je sa **dobitkom od 2.023 hiljada dinara.**

U 2013. godini Veterinarska služba RADINCI poslovala je sa **dobitkom pre oporezivanja od 1.045 hiljada RSD. Neto dobitak u 2013.godini iznosi 576 hiljada RSD**, dok obračunat porez na dobit iznosi 95 hiljada RSD i odloženi poreski rashodi perioda iznose 374 hiljade RSD.

11. i 12. DUGOROČNE OBAVEZE (AOP 113 =146.251)

11.1. DUGOROČNI KREDITI AOP 114 = 146.251

u 000 RSD

kto	oznake	NAZIV	2013	2012
414 31 23	11.2	RBV (Razvojna banka Vojvodine)	102,050	125,079
415 0 11	12	Vojv.banka - Pariski klub	44,201	45,963
		UKUPNO:	146,251	171,042

11.2. DINARSKI KREDITI SA VALUTNOM KLAUZULOM RAZVOJNA BANKA VOJVODINE (RBV) 414 31 23

Vrednost kredita	1.444.165,67 €		150.000.000,00 RSD	
Broj i godina ugovora	33500000034914723/2011			
Rok vraćanja	60 meseci (8 šestomesečnih anuiteta) do 26.12.2016.godine			
Kamatna stopa	0,9 % mesečno			
Grejs period	18 meseci			
Zalog/obezbeđenje	Hipoteka zemljišta , 8 blanko menica			
Otplaćeno	0 €			
Ostaje za plaćanje	2.032.745,52 €			
Dospelo 2013	424 0 09	339.685,81€	38.942.294,60 RSD	
Dospeva 2014	424 2 09	378.243,44 €	43.362.622,27 RSD	
Nije dospelo	414 31 23	890.163,20 €	102.050.178,59 RSD	
Dospela kamata - zatezna	460		1.256.246,94 RSD	
Dospela kamata - redovna	460	168.500,57 €	19.317.259,20 RSD	
Nedosp.kamata	888 1 09	588.579,85 €	66.932.299,95 RSD	

12. DEVIZNI KREDITI – kto- 415

PARISKI KLUB – GARANCIJA PREKO VOJVODANSKE BANKE – 415 0 11

I Vrednost kredita	679.836,79 €	
Broj i godina ugovora	031-116/90	
Rok vraćanja	2024 godine (22 godine – polugodišnji anuiteti)	
Kamatna stopa	5,5 %	
Grejs period	6 godina	
Zalog/obezbeđenje	Poslovna zgrada, zemljište	
Otplaćeno	06.02.2006.usledio je dodatni otpis duga od 30,61% (208.098,04 € + ukupne uplate od 67553 € što ukupno iznosi 275.651,03 €)	

Ostaje za plaćanje		404.185,76 €- glavnica	
Napomena		Sudsko poravnanje urađeno 2002. za vreme grejs-perioda plaća se samo kamata u polugodišnjim anuitetima, a glavnica kreće od 2008.godine	
Dospelo	424 1 01	-	-
Dospeva 2014	424 3 01	18.633,68 €	2.136.204,21 RSD
Nije dospelo	415 0 11	385.552,08 €	44.200.500,10 RSD
Razgraničena kamata	490 1 11	8.027,36 €	920.273,41 RSD
Nedosp.kamata	888 1 01	145.859,64 €	16.721.652,43 RSD

13.KRATKOROČNE FINANSIJSKE OBAVEZE (AOP 117=217.322)

u 000 RSD

kto	oznake	NAZIV	2013	2012
422 1 24	13.1	AIK banka preuzet dug Gar.fond AP Vojvodina	1,622	1,622
422 5 23	13.4	Razvojna banka u stečaju	10,097	10,097
I	ukupno	Kratkoročni krediti	11,719	11,719
424 0 04	13.2	FOND za razvoj RS – za poljoprivrednu opremu	4,225	4,191
424 0 05	13.3	FOND za razvoj RS - subvencija	8,551	8,482
424 0 09		Razvojni fond AP Vojvodina	38,942	
424 2 09	11.2	Razvojni fond AP Vojvodina	43,363	57,790
424 2 07		Vojvodanska banka		
424 3 01	12	Vojvodanska banka - Pariski klub	2,136	1,851
II	ukupno	Deo dugor.kredita koji dospeva do 1 godine	97,217	72,314
429 0 23		Hemovet	39,322	45,882
429 6 06		Sokolac	15,227	15,227
429 6 16		IPOK Doo	8,672	5,591
429 7 01		Konekt Group	20,000	20,000
429 7 02		DTM Relations *		
429 7 03		Alpis plus	165	165
429 8 23		Dir.za uprav. oduzetom imovinom	25,000	
III	ukupno	Kratkoročne pozajmice	108,386	86,865
	AOP 117	UKUPNO: I+II+III	217,322	170,898

NAPOMENA*: U 2012.godini Nadzorni odbor je doneo odluku da se otpiše obaveza prema DTM Relations u iznosu od 2.000 hiljada RSD pošto je nad Društvom zatvoren stečajni postupak.

13.1.AIK BANKA preuzela od GARANCIJSKOG FONDA 422 1 24

Vrednost ugovora	1.622.045,43 din	
Broj i godina ugovora	Po obaveštenju 28.12.2011.godine	
Rok vraćanja	28.12.2011.godine	
Kamatna stopa		
Grejs period		
Zalog/obezbeđenje		
Otplaćeno	0	
Ostaje za plaćanje	1.622.045,43 din	
Dospelo 2011	422 1 24	1.622.045,43 din
Dospela kamata		Nema

13.2. FOND ZA RAZVOJ RS – POLJOPRIVREDNI KREDIT – 414 13 23

4 Vrednost kredita	5.000.000,00 din.	
Broj i godina ugovora	401-00-518/43/2005-02	
Rok vraćanja	2 godine (anuiteti tromesečni)	
Kamatna stopa	1%	
Grejs period	1 godina	
Zalog/obezbeđenje	Menice (10 komada)	
Otplaćeno	2.053.971,56 din	
Ostaje za plaćanje	37.040,41 €	4.246.390,38 RSD
Dospelo	424 0 04	36.850,02 € 4.224.563,67 RSD
Dospela kamata	460 2 13	190,39 € 21.826,71 RSD

13.3. FOND ZA RAZVOJ RS – POLJOPRIVREDNI KREDIT – 414 15 23

5 Vrednost kredita		6.000.000,00 din.	
Broj i godina ugovora		br.ugovora 401-00-8211/36/2006-02	
Rok vraćanja		2 godine(8 tromesečnih anuiteta, od 31.12.2007.god.do 30.09.2009.god)	
Kamatna stopa		1,00%	
Grejs period		1 godina	
Zalog/obezbeđenje		Menice (10 komada)	
Otplaćeno		-	
Ostaje za plaćanje		75.430,37 €	8.647.496,02 RSD
Dospelo	424 0 05	74.593,81 €	8.551.591,02 RSD
Dospela kamata	460 2 15	836,56 €	95.905,00 RSD

13.4. KRATKOROČNI DINARSKI KREDITI BEZ VALUTNE KLAUZULE RVB

Vrednost kredita		63.000.000,00 RSD	
Broj i godina ugovora		335000000035591880	
Rok vraćanja		05.09.2012 godina	
Kamatna stopa		1,7% mesečno	
Grejs period		6 meseci	
Zalog/obezbeđenje		2 blanko sopst.menice i 6 ovlaš.po zak.+ zalog (6.046.066 kg kukuruz rod 2011.god)	
Otplaćeno		52.903.412,11 RSD	
Ostaje za plaćanje		14.253.555,69 RSD	
Dospelo 2013	422 5 23	10.096.5 87,89 RSD	
Dospela kamata	460 0 62	4.156.967,88 RSD	

14.OBAVEZE IZ POSLOVANJA (AOP 119 = 1.448.099)

u 000 RSD

kto	NAZIV	2013	2012
430 0	Avansne uplate-kupci u zemlji	32	168
430 3	Kupci u inostranstvu u pretplati	143	
431 0	Dobavljači matič.povezana lica *	332,744	73,680
433 0	Dobavljači u zemlji *	977,205	615,234
433 2	Dobavljači-razmena *	48,775	32,095
433 8	Dobavljači – nefakturisana roba	5,772	5,568
434	Dobavljači u inostranstvu	1,249	4,319
439 0	Kratkoročna pozajmica		621
449	Obaveze po ugovorima o ustupanju	82,179	82,064
	UKUPNO:	1,448,099	813,749

U **2013. godini** od dobavljača je primljeno 80 IOS-a od toga je 71 usaglašeno, a 9 osporeno.

U **2012. godini** od dobavljača je primljeno 78 IOS-a od toga je 70 usaglašeno, a 8 osporeno.

NAPOMENA*: Zbog blokade računa u 2012. i 2013. godini nije bilo moguće sprovesti kompenzacije sa kupcima, tako da je obaveza prema dobavljačima nerealno visoko izražena.

15. OBAVEZE PO OSNOVU PDV I OSTALIH JAVNIH PRIHODA I PVR (AOP 121 = 267.951)

u 000 RSD

kto	NAZIV	2013	2012
479	Obaveza za PDV	77,737	36,303
482	Ostale obaveze (porez na imovinu,grad.gr.)	31549	15,088
489	Porezi na ostala primanja zaposlenih	4,527	4,049
490 0,1	Unapred obračunati troškovi	920	954
499 1 23	Reprogram Vode Vojvodine	1,808	1,588
499 1 21	Reprogram porez na imovinu	41,432	41,432
499 1 20	Reprogram gradsko građevinsko zemljište	33,415	33,415
499 2 23	Zakup zemljišta lokal.samoup. Ministar.poljoprivrede	76,531	73,870
497 0	Obračunat PDV na manjkove i rashod (popis)	32	2
	UKUPNO:	267,951	206,701

16.OSTALE KRATKOROČNE OBAVEZE I PVR (AOP 120=464.364)

u 000 RSD.

kto	NAZIV	2013	2012
450	Neto zarade-zaposleni	61,919	48,300
451	Porez na zarade	97,420	91,322
452	Doprinosi na teret radnika	118,933	107,928
453	Doprinosi na teret poslodavca	117,354	107,958
454	Neto zarade-bolovanje i porodilje	3,259	3,538
455,456	Porezi i doprinosi – bolovanje i porodilje	2,032	2,217
460	Obaveze za kamate	24,848	2,198
463	Obaveze prema zaposlenima	3,016	2,499
464	Obaveze prema Nadzornom odboru	9,110	8,080
465	Obaveze nakn.fizi.licima- autors.		34
469 2,3,4	Ostale obav.(mesni samod.,sind.čl.,komore)	26,473	22,828
	UKUPNO:	464,364	396,902

NAPOMENE UZ BILANS USPEHA

PREGLED PRIHODA I TROŠKOVA

u .000 RSD

naziv	2013						2012					
	transport	ratarstvo	stočarstvo	Indust. CORN	Indust. KLANICA	ukupno	transport	ratarstvo	stočarstvo	Indust. CORN	Indust. KLANICA	ukupno
Posl.prihodi	24,422	750,503	389,144	411,171	48,551	1,623,791	23,708	772,067	204,665	474,725	34,370	1,509,535
Posl.rashodi	53,886	851,681	425,876	422,754	76,586	1,830,783	51,625	818,683	220,718	483,659	57,556	1,632,241
Posl.dobitak												
Posl.gubitak	29,464	101,178	36,732	11,583	28,035	206,992	27,917	46,616	16,053	8,934	23,186	122,706
Finan.prihodi	277	2,567	654	1,091	146	4,735	97	1,100	237	470	59	1,963
Finan.rashodi	4,622	42,908	10,929	22,089	2,445	82,993	3,549	50,952	8,646	26,180	2,172	91,499
Finan.dobitak												
Finan.gubitak	4,345	40,341	10,275	20,998	2,299	78,258	3,452	49,852	8,409	25,710	2,113	89,536
Ostali prihodi	1,139	130,285	16,553	24,500	603	173,080	2,778	87,618	31,351	88,498	1,687	211,932
Ostali rashodi	3,703	37,877	14,703	19,109	1,964	77,356	1,616	44,528	21,164	28,377	992	96,677
Ostali dobitak		92,408	1,850	5,391		95,724	1,162	43,090	10,187	60,121	695	115,255
Ostali gubitak	2,564				1,361							
Ukupni prihodi	25,838	883,355	406,351	436,762	49,300	1,801,606	26,583	860,785	236,253	563,693	36,116	1,723,430
Ukupno rashodi	62,211	932,466	451,508	463,952	80,995	1,991,132	56,790	914,163	250,528	538,216	60,720	1,820,417
Dobit.tek god.										25,477		
Gubit. tek. god..	36,373	49,111	45,157	27,190	31,695	189,526	30,207	53,378	14,275		24,604	96,987

17.PRIHODI OD PRODAJE (AOP 202 = 1.183.167)

u 000 RSD

kto	NAZIV	2013	2012
600 3	Prodaja kornove robe povezanom licu		
600 6	Roba u tuđem skladištu	1,813	
602 1	Prihod od prodaje tuđe robe-maloprodaja	1,016	1,243
602 2	Prodaja kornove robe		
602 4	Prodaja robe-tranzit	2,984	73,477
602 6	Prihod od robe u tuđem skladištu	64,997	26,654
602 8	Prihodi od prodaje tuđe robe u kuhinji	185	187
610 0,2,8,6	Prihodi od prodaje povezanim licima	590,964	532,156
612 0	Prodaja proizvoda	462,955	488,086
612 1	Prihod od prodaje proizvoda-maloprodaja	29,424	16,838
612 2	Prodaja stočnog brašna-razmena za kukuruz	13,238	33,745
612 4	Prihod od usluga	15,113	28,418
612 8	Prihod od toplog obroka	478	514
613 0	Prodaja proizvoda u inostranstvu		
	UKUPNO:	1,183,167	1,201,318

18.PRIHODI OD AKTIVIRANJA UČINAKA I ROBE (AOP 203 = 452.340)

u 000 RSD

kto	NAZIV	2013	2012
621 1	Proizvodnja stočne hrane	72,325	19,281
621 2	Proizvodnja ratarskih useva	117,158	249,244
621 3	Oprihodovanje proizvoda za kuhinje	14,771	12,716
621 4	Prirast, priplod osnovnog stada	160,863	68,988
621 5	Ulaz stoke u klanicu	48,076	28,644
621 6	Interne usluge	18,813	17,084
621 8	Prihodi od toplog obroka	15,074	14,445
621 9	Ostalo (stajnjak, slama, dorada itd)	5,260	3,622
	UKUPNO:	452,340	414,024

19. POVEĆANJE – SMANJENJE VRED. ZALIHA UČINAKA (AOP 204= 33.624 i AOP 205= 49.891)

PJ	NEDOVRŠENA kto- 110			Povecaje / smanjenje 630/631			
	31.12.13	31.12.12	31.12.11	31.12.13			31.12.12
	1	2	3	1-2	Kto 58/68	Kto 630/631	2-3 630/631
ISTOK	54,460	64,168	68,040	-9,708		-9,708	-3,872
CENTAR	68,811	76,386	73,465	-7,575		-7,575	2,921
ZAPAD	23,781	23,714	23,913	67		67	-199
RATARSTVO	147,052	164,268	165,418	-17,216		-17,216	-1,150
ISTOK		0	12,960				-12,960
CENTAR		3,837	0	-3,837		-3,837	3,837
FARMA	48,012	22,855	1,071	25,157		25,157	21,784
STOČARSTVO	48,012	26,692	14,031	21,320		21,320	12,661
KORN-PRODUKT	13,484	20,124	14,789	-6,640		-6,640	5,335
KLANICA	1,194	837	256	357		357	581
INDUSTRIJA	14,678	20,961	15,045	-6,283		-6,283	5,916
UKUPNO NEDOV.PROIZ.	209,742	211,921	194,494	-2,179		-2,179	17,427
PJ	GOTOVI PROIZVODI kto-120			31.12.13			
	1	2	3	1-2	Kto 58/68	Kto 630/631	2-3 630/631
	1	2	3	1-2	Kto 58/68	Kto 630/631	2-3 630/631
ISTOK	15,420	8,478	77,250	6,942	-1,102	8,044	-68,772
CENTAR	7,826	20,619	88,772	-12,793	-1,090	-11,703	-68,153
ZAPAD	3,049	6,408	15,085	-3,359	-940	-2,419	-8,677
RATARSTVO	26,295	35,505	181,107	-9,210	-3,132	-6,078	-145,602
KORN-PRODUKT	5,522	13,169	8,419	-7,647		-7,647	4,750
KLANICA	356	679	722	-323		-323	-43
INDUSTRIJA	5,878	13,848	9,141	-7,970		-7,970	4,707
MALOPRODAJA	232	271	153	-39		-39	118
UKUPNO GOT. PROIZV.	32,405	49,624	190,401	-17,219	-3,132	-14,087	-140,777
UKUPNO:				-19,398	-3,132	-16,266	-123,350

20. OSTALI POSLOVNI PRIHODI (AOP 206= 4.551)

u 000 RSD

kto	NAZIV	2013	2012
640 0	Prihod od premija i stimulacija	1,029	9,128
640 2	Prihod od dotacija	59	
650 0	Zakup zemljišta	1,032	750
650 1	Prihodi od prefakt. troškova	564	845
650 4	Zakup magacinskog prostora	1,030	1,948
650 9	Zakup stanova	255	238
659 0	Ostali poslovni prihodi	582	1,640
	UKUPNO:	4,551	14,549

21. NABAVNA VREDNOST PRODATE ROBE (AOP 208 =74.415)

u 000 RSD

kto	NAZIV	2013	2012
501 1	Nabav. vredn. prodate robe maloprodaja	914	1,113
501 4	Nabav. vredn. prodate robe-tranzit	2,991	73,114
501 6	Nabavna vrednost robe	70,394	26,533
501 8	Prodana roba u kuhinji	116	120
	UKUPNO:	74,415	100,880

22. TROŠKOVI MATERIJALA (AOP 209 = 1.001.064)

u 000 RSD

kto	NAZIV	2013	2012
511 0	Osnovni materijal	736,899	534,195
511 1	Pomoćni materijal	7,052	6,259
511 2	Ambalaža	22,407	27,655
511 8	Namirnice u kuhinji	19,470	16,863
511 9	Stoka u klanici (osnovni materijal)	48,076	28,644
512 1	Kancelarijski materijal	1,522	1,442
512 2	Rezervni delovi	25,114	25,967
512 3	Otpis sitnog inventara	2,056	3,632
512 4	Otpis auto guma	3,392	3,854
513 0	Električna energija	19,689	18,077
513 1	Pogonsko gorivo	115,387	113,420
	UKUPNO	1,001,064	780,008

23. TROŠK. ZARADA, NAKNADA I OSTALI LIČNI RASHODI (AOP 210 =520.888)

u 000 RSD

kto	NAZIV	2013	2012
520 0	Neto zarada	297,180	289,367
520 1-4	Porezi i doprinosi na teret radnika	117,403	115,731
521	Porezi i doprinosi na teret poslodavca	74,437	72,914
522	Omladinske zadruge	21,528	9,785
523	Ugovor o delu	177	819
525	Troskovi naknada		
526	Naknade član. upravog i nadzornog odbora	4,020	8,509
529 0	Pomoć i stipendije	1,573	1,706
529 1	Otpremnine radnici-penzije		
529 6	Dnevnice za službeni put-inostranstvo	5	367
529 8	Otpremnine radnici – tehnološki višak		
529 4	Prevoz na posao	3,260	3,034
529 9	Jubilarnе nagrade		
529 2,5	Troškovi dnevnica i smeštaj i ishrana na terenu	1,305	1,035
	UKUPNO :	520,888	503,267

24. TROŠKOVI AMORTIZACIJE I REZERVISANJA (AOP 211 =69.832)

u 000 RSD

kto	NAZIV	2013	2012
540 0	Amortizacija - građevinskih objekata	38,360	38,701
540 1	Amortizacija - opreme	30,338	29,807
540 2	Amortizacija - nematerijalnih ulaganja	33	80
540 3	Amortizacija - inventara sa kalkul.otpisom	912	947
540 4	Amortizacija - stanova		5
I	UKUPNO AMORTIZACIJA:	69,643	69,540
545 0	Rezervisanja za otpremnine prilikom odlaska u penziju**	189	1,674
545 1	Rezervisanja za jubilarne nagrade **		1,285
549 0	Rezervisanja po osnovu sudskih sporova *		3,731
II	UKUPNO REZERVISANJA:	189	6,690
I+II	TROŠKOVI AMORTIZACIJE I REZERVISANJA	69,832	76,230

NAPOMENA *: U 2011. godini rukovodstvo je donelo odluku da zbog neizvesnosti Sudskog spora sa Ministarstvom poljoprivrede, šumarstva i vodoprivrede na koji je uložena žalba, a po Tužbi i Presudi od 09.02.2011. godine na ime naknade za korišćenje poljoprivrednog zemljišta u državnoj svojini u proizvodnoj 2006/2007 i 2007/2008 godini izvrši rezervisanje u skladu sa MRS 37-Rezervisanja, potencijalne obaveze i potencijalna imovina. Vrednost osnovnog duga je 52.381 hiljada dinara, obračunata kamata do 31.12.2011. godine iznosi 30.691 hiljada dinara, te je izvršeno rezervisanje u iznosu od 83.072 hiljade dinara na kto-409 0 (obaveze za ostala dugoročna rezervisanja po osnovu sudskih sporova). U 2012. godini žalba je odbijena i dat je nalog za izmirenje obaveze

NAPOMENA **: U 2012. godini Nadzorni odbor je doneo odluku da se izvrši rezervisanje za Otpremnine prilikom odlaska u penziju i Jubilarne nagrade u skladu sa MRS 19 – Primanja zaposlenih. Pod 01.01.2012. godine izvršeno je rezervisanje za ranije godine zaključno sa 2011. godinom na teret Gubitka iz ranijih godina kto-350 u iznosu od 42.317 hiljada RSD za Otpremnine i 17.526 hiljada RSD za Jubilarne nagrade, a u korist Rezervisanja za naknade i druge beneficije zaposlenih kto-404 u ukupnom iznosu od 59.843 hiljade RSD. Pod 31.12.2012. godine izvršeno je rezervisanje za tekuću godinu na teret Troškova rezervisanja za Otpremnine kto-545 0 u iznosu od 1.674 hiljada RSD i na teret Troškova rezervisanja za jubilarne nagrade kto-545 1 u iznosu od 1.285 hiljada RSD, tako da sada ukupna obaveza po osnovu Primanja zaposlenih kto-404 iznosi 56.817 hiljada RSD.

u RSD

konto	Aktuarske pretpostavke	2013	2012
1	Neoporezivi iznos otpremnina	210,213.00	195,495.00
2	Neoporezivi iznos jubilarnih nagrada	17,376.00	15,487.00
3	Poreska stopa na otpremnine / jubilarne nagrade	10%	12%
4	Prosečna bruto zarada u Društvu	66,503.95	64,420.54
5	Prosečna bruto zarada u Republici (decembar mesec)	70,071.00	65,165.00
6	Diskontna stopa	7.25%	11.25%
7	Stopa rasta cena na malo	6%	12%
8	Stopa fluktuacije	5%	5%
9	Starosna granica za muškarce/žene	65/60	65/60
10	Zakonska granica za muškarce/žene	40/38	40/38
404 0	Obaveza rezervisanja za otpremnine prilikom odlaska u penziju	38,084,292.00	40,096,534.00
404 1	Obaveza rezervisanja za jubilarne nagrade	14,210,374.00	16,720,392.00
404	UKUPNO:	52,294,666.00	56,816,926.00

25. OSTALI POSLOVNI RASHODI (AOP 212 = 164.583)

u 000 RSD

kto	NAZIV	2013	2012
530 0	Usluge dorade	10,344	2,727
531 0,2	Transport	7,084	5,673
531 3	PTT usluge	2,200	2,157
531 5	Interne usluge	18,813	17,084
532 0	Investiciono održavanje	10,386	41,825
532 9	Gumarske usluge	89	294
533 0	Zakup zemljišta	15,118	13,663
533 2,5	Zakup inventara i prostora	2,498	6,991
534 0	Troškovi sajmova	64	63
535 0	Reklama i propaganda	7,044	3,524
535 1	Troš. sitnog inventara Corn	24	34
535 9	Donacije	180	180
539 0.1	Komunalne usluge	2,761	3,016

539 4	Registracija vozila	895	1,384
539 8	Proizvodne usluge u ratarstvu	6,242	11,897
539 9	Ostale proizvodne usluge *	6,171	6,057
550 0-7	Troškovi neproizvodnih usluga	1,754	1,646
550 9	Špeditorske i usluge naučnih instituta	14,872	10,561
551	Reprezentacija	1,248	1,756
552	Osiguranje DDOR i Dunav osiguranje	31,556	18,383
553	Platni promet	633	123
554	Troškovi članarina	2,653	2,597
555	Troškovi poreza	19,410	17,850
559 0	Sudski troškovi (takse)	1,218	1,399
559 1	Službeni časopisi	265	299
559 9	Drugi nematerijalni troškovi	1,061	673
	UKUPNO :	164,583	171,856

NAPOMENA*: Najveći deo ovih troškova se odnosi na popravke mehanizacije i vozila.

26. FINANSIJSKI PRIHODI (AOP 215 = 4.735)

u 000 RSD

kto	NAZIV	2013	2012
662	Kamate od kupaca	1,313	385
663	Pozitivne kursne razlike	9	91
664	Pozitivni efekti valutne klauzule	3,413	1,487
	UKUPNO:	4,735	1,963

27.FINANSIJSKI RASHODI (AOP 216 =82.994)

u 000 RSD

kto	NAZIV	2013	2012
562 0	Rashodi kamata- banke	26,399	32,454
562 3	Rashodi kamata-dobavljači	7,808	6,609
562 5	Kamate za neblagov. plać. poreze i dop.	40,020	17,919
563 0,1	Negativne kursne razlike	633	4,131
563 2,3	Negativne kursne razlike	95	166
564	Negativni efekti valutne klauzule	8,039	30,062
569 3	Naknade za bankarske garancije		158
	UKUPNO:	82,994	91,499

28. OSTALI PRIHODI (AOP 217 = 173.080)

u 000 RSD

kto	NAZIV	2013	2012
670 4	Prodaja opreme u tranzitu		25
673 2	Prodaja materijala	12,707	4,578
674 1,2	Višak materijala pšenica, kukuruz, soja itd...	7,129	10,728
677 0,1	Smanjenje obaveza po osnovu zakona	2,087	4,774
677 3	Prihod od smanjenja obaveza prema dobavljačima	569	
678 9	Ukodanje dugoročnih rezervisanja	471	
679 0	Naplaćene štete od osigurav.društava	34,086	1,347
679 1	Prihodi od naknada, kazni,penala	45	
679 4	Prihod od naplaćenog manjka	17	2
679 3	Naknadno odobren rabat	143	4,274
679 7	Naplaćene štete od Dunav osiguranje		
679 8	Zemljište – prihod od povrata	315	
679 9	Ostali prihodi *	98,219	1,598
680 0	Usklađ. vred. bio. sredstava -osn.stado	9,804	15,432
680 2	Usklađ. vred. bio. sredstava -ratarske kulture		2,774
682 0	Usklađivanje vrednosti nepokretnosti i opreme**	625	162,903
684 0	Prihodi od uskladistavanja proizvoda		43
685 0	Usklađ.vredn.potr.i kratk.plasmana	6,863	3,453
	UKUPNO :	173,080	211,931

NAPOMENA*: U **2012. godini** na kto-679 9* (drugi neposlovni prihodi) najveći deo prihoda se odnosi na oprihodovan osnovni materijal po osnovu zajeničke proizvodnje i nefakt.robe – 830 hiljada RSD i prodaju otpadnog gvožđa 430 hiljada RSD, na kto-682 0** proknjiženi su pozitivni efekti Procene građevinskih objekata za građevine koje su prilikom Prve procene bile obezvređene.

U **2013.godini** na kto-679 9* (drugi neposlovni prihodi) najveći deo prihoda se odnosi na oprihodovan osnovni materijal po osnovu zajedničke proizvodnje u iznosu od 88.467 hiljada RSD.

29. OSTALI RASHODI (AOP 218 = 77.356)

u 000 RSD			
kto	NAZIV	2013	2012
570 1	Rashod opreme	380	319
570 0	Rashod građevina		2,424
570 2	Rashod zemljišta (povrat po sudskim rešenjima)	2,519	1,741
570 3	Rashod inventara	22	8
573 0	Gubici od prodaje materijala	243	510
574 4	Drugi manjkovi	6	
577 1	Rashod materijala	134	125
579 0	Kazne za privredne prestupe i prekršaje	43	7
579 2	Naknadno odobren rabat	8,244	51
579 4	Naknade štete trećim licima	2,774	370
579 9	Drugi neposlovni rashodi *	7,266	2,757
580 2	Obezbeđenje bioloških sredstava	3,132	5,769
582 0	Obezvređenje nekretnina **	307	47,588
584 0	Obezvređenje zaliha (kukuruz i pšenični lom i pleva)	3,913	4,535
585 1	Obezvređ. kupci i kratkoročni plasmani ***	36,723	30,460
583 0	Obezvređenje hartija od vrednosti	11,650	12
	UKUPNO :	77,356	96,676

NAPOMENA: U **2012. godini** na kto-579 9* najveći deo troškova se odnosi na uginuće osnovnog stada 2.407 (u.000RSD.), na kto-5851*** proknjižen je indirektan otpis potraživanja od kupaca u iznosu od 30.460 hiljada RSD, na kto-582 0 ** proknjiženo je obezvređenje građevinskih objekata po osnovu Procene izvršene 2012.godine.

U **2013. godini** na kto-579 9* najveći deo troškova se odnosi na uginuće osnovnog stada 5.900 (u.000RSD.)

30. NAKNADE I ZARADE ZAPOSLENIH

Sa stanjem na dan **31.12.2013.godine** isplaćene su zarade od I do IX meseca u potpunosti i 40 % X meseca 2013.godine. Broj zaposlenih na dan 31.12.2013. godine je 504 radnika, od toga 458 radnika na neodređeno i 46 radnika na određeno vreme.

Prosečan broj zaposlenih u 2013. godini je 513 radnika.
 Prosečna neto zarada po zaposlenom je 48.486,00 RSD.
 Prosečna bruto zarada po zaposlenom je 69.587,00 RSD

Sa stanjem na dan **31.12.2012.godine** isplaćene su zarade od I do X meseca 2012.godine. Isplaćene su jubilarne nagrade za 2012.godinu.

Broj zaposlenih na dan 31.12.2012. godine je 492 radnika, od toga 471 radnik na neodređeno i 21 radnik na određeno vreme.

Prosečan broj zaposlenih u 2012. godini je 515 radnika.
 Prosečna neto zarada po zaposlenom je 46.823,00 RSD.
 Prosečna bruto zarada po zaposlenom je 65.550,00 RSD

31. VANBILANSNA EVIDENCIJA

U vanbilansnoj evidenciji u toku 2013.godine je evidentiran prijem žitarica na uslužno čuvanje u PJ Korn product u vrednosti od 114.445 hiljada dinara. Od toga :

Pšenica u vrednosti od 10.811 hiljada RSD (kto-880 11 777),

Kukuruz u vrednosti od 103.372 hiljade RSD (kto-880 11 666) i

Soja u vrednosti od 262 hiljade RSD (kto 880 11 888)

Prijem žitarica je izvršen od individualnih poljoprivrednih proizvođača i drugih pravnih lica.

Tud materijal i proizvodi (kto-881,882) u vrednosti od 123 hiljade RSD

Zakup zemlje (kto-880 3) 597.60.16 ha u vrednosti od 14.831 hiljada RSD

Data jemstva (kto 887 1) u vrednosti od 53.225 hiljada RSD

Nedospеле kamate (kto 888) po dugoročnim kreditima 46.088 hiljada RSD.

Potraživanje za štetu (svinje) (kto 889 1) 97.867 hiljada RSD

Tuda osnovna sredstva (kto 883 0) 8.660 hiljada RSD

Ukupna vanbilansna evidencija: 335.239 hiljada RSD

32.SUDSKI SPOROVI

U toku 2013. godine protiv Mitrosrem-a ad pokrenuta su 2 postupka . Prvi postupak je pokrenuo Dunav osiguranje kod Privrednog suda u Sremskoj Mitrovici za iznos od 7.876.007,86 RSD – zahtev osnovan. Drugi postupak je pokrenuo Vučenović Vlada kod Osnovnog suda u Sremskoj Mitrovici za iznos od 1.215.000,00 RSD – zahtev osnovan. Oba postupka su još u toku. Novih tužbi u navedenom periodu po drugim osnovama nije bilo.

33. DEVIZNI KURSEVI

Devizni kurs primenjen za preračun pozicija u dinarima na dan 31.12.2013. god. za valutu :

Valuta	2013 godina	2012 godina
Srednji kurs € NBS	114,6421	113,7183

34. GUBITAK /DOBITAK

Društvo je u **2012. godini** poslovalo sa **gubitkom** od **96.987.122,85 RSD.**

Društvo je u **2013. godini** poslovalo sa **gubitkom** od **189.526.716,19 RSD.**

35. ODLOŽENA PORESKA SREDSTVA

U poreskom bilansu za 2013.godinu odložena poreska sredstva postoje od neiskorišćenog poreskog kredita po osnovu ulaganja u osnovna sredstva (PK-obrazac, PK 1-obrazac), po osnovu neiskorišćenih poreskih i kapitalnih gubitaka. Pošto za poljoprivredno Društvo nije moguće proceniti pozitivno poslovanje za buduće obračunske periode u Finansijskim izveštajima za 2013.godinu nisu priznata odložena poreska sredstva.

Napomene sastavio:

Odgovorno lice:

Snežana Lovrić

m.p.

Stojan Stojanović

MITROSREM ad Sremska Mitrovica

**FINANSIJSKI IZVEŠTAJI ZA GODINU
ZAVRŠENU 31. DECEMBRA 2013**

IZVEŠTAJ NEZAVISNOG REVIZORA
Vlasnicima MITROSREM ad Sremska Mitrovica
Izveštaj o finansijskim izveštajima

Izvršili smo reviziju priloženih finansijskih izveštaja Akcionarskog društva za poljoprivrednu proizvodnju MITROSREM Sremska Mitrovica (u daljem tekstu: "Društvo"), koji obuhvataju bilans stanja na dan 31.12.2013. godine i odgovarajući bilans uspeha, izveštaj o promenama na kapitalu i izveštaj o tokovima gotovine za godinu koja se završila na taj dan, kao i značajne računovodstvene politike i napomene uz finansijske izveštaje.

Odgovornost rukovodstva za finansijske izveštaje

Rukovodstvo je odgovorno za sastavljanje ovih finansijskih izveštaja u skladu s računovodstvenim propisima Republike Srbije, kao i za interne kontrole koje smatra neophodnim za sastavljanje finansijskih izveštaja koji ne sadrže pogrešne informacije od materijalnog značaja, nastale usled kriminalne radnje ili greške.

Odgovornost revizora

Naša je odgovornost da izrazimo mišljenje o priloženim finansijskim izveštajima na osnovu revizije. Reviziju smo izvršili u skladu s Međunarodnim standardima revizije. Ovi standardi nalažu da se pridržavamo principa profesionalne etike i da reviziju planiramo i izvršimo na način koji omogućava da se, u razumnoj meri, uverimo da finansijski izveštaji ne sadrže materijalno značajne pogrešne informacije i iskaze.

Revizija uključuje sprovođenje postupaka u cilju pribavljanja revizijskih dokaza o iznosima i obelodanjivanjima iznetim u finansijskim izveštajima. Izbor postupaka zasnovan je na revizorskom prosuđivanju, uključujući procenu rizika postojanja materijalno značajnih i pogrešnih iskaza u finansijskim izveštajima, nastalih usled kriminalne radnje ili greške. Prilikom procene ovih rizika, revizor razmatra interne kontrole relevantne za pripremu finansijskih izveštaja, radi osmišljavanja revizijskih postupaka koji su odgovarajući u datim okolnostima, ali ne u cilju izražavanja mišljenja o efektivnosti internih kontrola pravnog lica. Revizija, takođe, uključuje ocenu primenjenih računovodstvenih politika i značajnih procena izvršenih od strane rukovodstva, kao i ocenu opšte prezentacije finansijskih izveštaja.

Smatramo da su pribavljeni revizijski dokazi dovoljni i odgovarajući, i da obezbeđuju razumnu osnovu za izražavanje našeg mišljenja.

IZVEŠTAJ NEZAVISNOG REVIZORA (nastavak)
Izveštaj o finansijskim izveštajima (nastavak)

Mišljenje

Po našem mišljenju, finansijski izveštaji Društva za godinu završenu na dan 31. decembra 2013. godine, sastavljeni su, po svim materijalno značajnim pitanjima, u skladu s računovodstvenim propisima Republike Srbije.

Skretanje pažnje

Skrećemo pažnju na napomenu 9 uz finansijske izveštaje u kojoj je izneto da su tekući bankarski računi Društva bili blokirani tokom čitave 2013. godine (2012: 277 dana). Takođe, kratkoročne obaveze Društva na dan 31.12.2013. godine bile su veće od njegove obrtne imovine za iznos od RSD 726.119 hiljada (31.12.2012: RSD 544.741 hiljada). Naše mišljenje ne sadrži rezervu po ovim pitanjima.


Izveštaj o drugim zakonskim i regulatornim zahtevima

Društvo je odgovorno za sastavljanje Godišnjeg izveštaja o poslovanju, u skladu sa zahtevom Zakona o računovodstvu Republike Srbije („Službeni glasnik Republike Srbije“, broj 62/2013). Naša je odgovornost da izrazimo mišljenje o usklađenosti Godišnjeg izveštaja o poslovanju sa finansijskim izveštajima za poslovnu 2013. godinu. U vezi s tim, naši postupci se sprovode u skladu sa Međunarodnim standardom revizije 720 „Odgovornost revizora u vezi sa ostalim informacijama u dokumentima koji sadrže finansijske izveštaje koji su bili predmet revizije“, i ograničeni smo na ocenu usaglašenosti izveštaja o poslovanju sa finansijskim izveštajima.

Po našem mišljenju, Godišnji izveštaj o poslovanju je u skladu sa finansijskim izveštajima koji su bili predmet revizije.

Beograd, 16. aprila 2014. godine




Saša Velagić
Ovlašćeni revizor

08014205 Maticni broj	Popunjiva pravno lice - preduzetnik Sifra delatnosti	100793137 PIB
Popunjiva Agencija za privredne registre		
750 1 2 3	19	20 21 22 23 24 25 26
Vrsta posla		

Naziv : **MITROSREM ad**

Sediste : **Sremska Mitrovica, Trg Svetog Dimitrija bb**

BILANS STANJA



7005023314410

na dan **31.12.2013. godine**

- u hiljadama dinara

Grupa racuna, racun	P O Z I C I J A	AOP	Napomena broj	I z n o s	
				Tekuca godina	Prethodna godina
1	2	3	4	5	6
	AKTIVA				
	A. STALNA IMOVINA (002+003+004+005+009)	001		2785458	2826649
00	I. NEUPLACENI UPISANI KAPITAL	002			
012	II. GOODWILL	003			
01 bez 012	III. NEMATERIJALNA ULAGANJA	004		0	33
	IV. NEKRETNINE, POSTROJENJA, OPREMA I BIOLOSKA SREDSTVA (006+007+008)	005		2782491	2813430
020, 022, 023, 026, 027(deo), 028 (deo), 029	1. Nekretnine, postrojenja i oprema	006		2684573	2751152
024, 027(deo), 028 (deo)	2. Investicione nekretnine	007		7600	7283
021, 025, 027(deo), 028(deo)	3. Bioloska sredstva	008		90318	54995
	V. DUGOROCNI FINANSIJSKI PLASMANI (010+011)	009		2967	13186
030 do 032, 039 (deo)	1. Ucesca u kapitalu	010		1625	11800
033 do 038, 039 (deo) minus 037	2. Ostali dugorocni finansijski plasmani	011		1342	1386
	B. OBRтна IMOVINA (013+014+015)	012		1671617	1043509
10 do 13, 15	I. ZALIHE	013		320876	350926
14	II. STALNA SREDSTVA NAMENJENA PRODAJI I SREDSTVA POSLOVANJA KOJE SE OBUSTAVLJA	014			
	III. KRATKOROCNA POTRAZIVANJA, PLASMANI I GOTOVINA (016+017+018+019+020)	015		1350741	692583
20, 21 i 22, osim 223	1. Potrazivanja	016		1325097	676687
223	2. Potrazivanja za vise placen porez na dobitak	017			
23 minus 237	3. Kratkoročni finansijski plasmani	018			
24	4. Gotovinski ekvivalenti i gotovina	019		1428	1258

Grupa racuna, racun	P O Z I C I J A	AOP	Napomena broj	I z n o s	
				Tekuca godina	Prethodna godina
1	2	3	4	5	6
27 i 28 osim 288	5. Porez na dodatu vrednost i aktivna vremenska razgranicenja	020		24216	14638
288	V. ODLOZENA PORESKA SREDSTVA	021			
	G. POSLOVNA IMOVINA (001+012 +021)	022		4457075	3870158
29	D. GUBITAK IZNAD VISINE KAPITALA	023			
	Dj. UKUPNA AKTIVA (022+023)	024		4457075	3870158
88	E. VANBILANSNA AKTIVA	025		335239	280056
	PASIVA				
	A.KAPITAL (102+103+104+105+106-107+108-109-110)	101		1860793	2050318
30	I. OSNOVNI KAPITAL	102		628091	779563
31	II. NEUPLACENI UPISANI KAPITAL	103			
32	III. REZERVE	104			
330 i 331	IV. REVALORIZACIONE REZERVE	105		1414073	1415666
332	V. NEREALIZOVANI DOBICI PO OSNOVU HARTIJA OD VREDNOSTI	106			
333	VI. NEREALIZOVANI GUBICI PO OSNOVU HARTIJA OD VREDNOSTI	107			
34	VII. NERASPOREDJENI DOBITAK	108		8155	11919
35	VIII. GUBITAK	109		189526	156830
037 i 237	IX. OTKUPLJENE SOPSTVENE AKCIJE	110			
	B. DUGOROCNA REZERVISANJA I OBAVEZE (112+113+116)	111		2596282	1819840
40	I. DUGOROCNA REZERVISANJA	112		52295	60548
41	II. DUGOROCNE OBAVEZE (114+115)	113		146251	171042
414, 415	1. Dugorocni krediti	114		146251	171042
41 bez 414 i 415	2. Ostale dugorocne obaveze	115			
	III. KRATKOROCNE OBAVEZE (117+118+119+120+121+122)	116		2397736	1588250
42, osim 427	1. Kratkoročne finansijske obaveze	117		217322	170898
427	2. Obaveze po osnovu sredstava namenjenih prodaji i sredstava poslovanja koje se obustavlja	118			
43 i 44	3. Obaveze iz poslovanja	119		1448099	813749
45 i 46	4. Ostale kratkorocne obaveze	120		464364	396902
47, 48 osim 481 i 49 osim 498	5. Obaveze po osnovu poreza na dodatu vrednost i ostalih javnih prihoda i pasivna vremenska razgranicenja	121		267951	206701
481	6. Obaveze po osnovu poreza na dobitak	122			

Grupa racuna, racun	P O Z I C I J A	AOP	Napomena broj	I z n o s	
				Tekuca godina	Prethodna godina
1	2	3	4	5	6
498	V. ODLOZENE PORESKE OBAVEZE	123			
	G. UKUPNA PASIVA (101+111 +123)	124		4457075	3870158
89	D. VANBILANSNA PASIVA	125		335239	280056

U _____ dana 26.2. 2014. godine

Lice odgovorno za sastavljanje
finansijskog izvestaja

M.P.

Zakonski zastupnik

Obrazac propisan Pravilnikom o sadržini i formi obrazaca finansijskih izveštaja za privredna društva, zadruge, druga pravna lica i preduzetnike ("Službeni glasnik RS", br.114/06 , 5/07 , 119/08, 2/10, 101/12 , 118/12 i 3/2014)

08014205 Maticni broj	Popunjiva pravno lice - preduzetnik Sifra delatnosti	100793137 PIB
Popunjiva Agencija za privredne registre		
750 1 2 3 Vrsta posla	19	20 21 22 23 24 25 26

Naziv : MITROSREM ad

Sediste : Sremska Mitrovica, Trg Svetog Dimitrija bb

BILANS USPEHA



7005023314427

u period 01.01.2013 do 31.12.2013

- u hiljadama dinara

Grupa racuna, racun	P O Z I C I J A	AOP	Napomena broj	I z n o s	
				Tekuca godina	Prethodna godina
1	2	3	4	5	6
	A. PRIHODI I RASHODI IZ REDOVNOG POSLOVANJA				
	I. POSLOVNI PRIHODI (202+203+204-205+206)	201		1623791	1509535
60 i 61	1.Prihodi od prodaje	202		1183167	1201318
62	2. Prihodi od aktiviranja ucinaka i robe	203		452340	414024
630	3. Povecanje vrednosti zaliha ucinaka	204		33624	39326
631	4. Smanjenje vrednosti zaliha ucinaka	205		49891	159682
64 i 65	5. Ostali poslovni prihodi	206		4551	14549
	II. POSLOVNI RASHODI (208 DO 212)	207		1830782	1632241
50	1. Nabavna vrednost prodane robe	208		74415	100880
51	2. Troškovi materijala	209		1001064	780008
52	3. Troškovi zarada, naknada zarada i ostali licni rashodi	210		520888	503267
54	4. Troškovi amortizacije i rezervisanja	211		69832	76230
53 i 55	5. Ostali poslovni rashodi	212		164583	171856
	III. POSLOVNI DOBITAK (201-207)	213			
	IV. POSLOVNI GUBITAK (207-201)	214		206991	122706
66	V. FINANSIJSKI PRIHODI	215		4735	1963
56	VI. FINANSIJSKI RASHODI	216		82994	91499
67 i 68	VII. OSTALI PRIHODI	217		173080	211931
57 i 58	VIII. OSTALI RASHODI	218		77356	96676
	IX. DOBITAK IZ REDOVNOG POSLOVANJA PRE OPOREZIVANJA (213-214+ 215-216+217-218)	219			
	X. GUBITAK IZ REDOVNOG POSLOVANJA PRE OPOREZIVANJA (214-213- 215+216-217+218)	220		189526	96987
69 - 59	XI. NETO DOBITAK POSLOVANJA KOJE SE OBUSTAVLJA	221			
59 - 69	XII. NETO GUBITAK POSLOVANJA KOJE SE OBUSTAVLJA	222			

Grupa racuna, racun	P O Z I C I J A	AOP	Napomena broj	I z n o s	
				Tekuca godina	Prethodna godina
1	2	3	4	5	6
	B. DOBITAK PRE OPOREZIVANJA (219-220+221-222)	223			
	V. GUBITAK PRE OPOREZIVANJA (220-219+222-221)	224		189526	96987
	G. POREZ NA DOBITAK				
721	1. Poreski rashod perioda	225			
722	2. Odloženi poreski rashodi perioda	226			
722	3. Odloženi poreski prihodi perioda	227			
723	D. Isplacena licna primanja poslodavcu	228			
	Dj. NETO DOBITAK (223- 224- 225- 226+ 227- 228)	229			
	E. NETO GUBITAK (224- 223+ 225+ 226- 227 + 228)	230		189526	96987
	...Âˆ. NETO DOBITAK KOJI PRIPADA MANJINSKIM ULAGACIMA	231			
	Z. NETO DOBITAK KOJI PRIPADA VLASNICIMA MATICNOG PRAVNOG LICA	232			
	I. ZARADA PO AKCIJI				
	1. Osnovna zarada po akciji	233			
	2. Umanjenja (razvodnjena) zarada po akciji	234			

U _____ dana 26.2. 2014. godine

Lice odgovorno za sastavljanje
finansijskog izveštaja

M.P.

Zakonski zastupnik

Obrazac propisan Pravilnikom o sadržini i formi obrazaca finansijskih izveštaja za privredna društva, zadruge, druga pravna lica i preduzetnike ("Službeni glasnik RS", br.114/06 , 5/07 , 119/08, 2/10, 101/12 , 118/12 i 3/2014)

<div style="border: 1px solid black; padding: 2px; width: 80%; margin: 0 auto;">08014205</div> Maticni broj	<div style="border: 1px solid black; padding: 2px; width: 80%; margin: 0 auto;"></div> Sifra delatnosti	<div style="border: 1px solid black; padding: 2px; width: 80%; margin: 0 auto;">100793137</div> PIB
Popunjava pravno lice - preduzetnik		
Popunjava Agencija za privredne registre		
<div style="border: 1px solid black; padding: 2px; width: 30px; margin: 0 auto;">750</div> 1 2 3	<div style="border: 1px solid black; padding: 2px; width: 30px; margin: 0 auto;"></div> 19	<div style="display: flex; justify-content: space-around; margin: 0 auto;"> <div style="border: 1px solid black; padding: 2px; width: 30px; margin: 0 auto;"></div> <div style="border: 1px solid black; padding: 2px; width: 30px; margin: 0 auto;"></div> <div style="border: 1px solid black; padding: 2px; width: 30px; margin: 0 auto;"></div> <div style="border: 1px solid black; padding: 2px; width: 30px; margin: 0 auto;"></div> <div style="border: 1px solid black; padding: 2px; width: 30px; margin: 0 auto;"></div> <div style="border: 1px solid black; padding: 2px; width: 30px; margin: 0 auto;"></div> <div style="border: 1px solid black; padding: 2px; width: 30px; margin: 0 auto;"></div> </div> 20 21 22 23 24 25 26
Vrsta posla		

Naziv : **MITROSREM ad**

Sediste : **Sremska Mitrovica, Trg Svetog Dimitrija bb**

IZVESTAJ O TOKOVIMA GOTOVINE



7005023314434

u periodu od **01.01.2013. do 31.12.2013. godine**

- u hiljadama dinara

POZICIJA	AOP	I z n o s	
		Tekuca godina	Prethodna godina
1	2	3	4
A. TOKOVI GOTOVINE IZ POSLOVNIH AKTIVNOSTI			
I. Prilivi gotovine iz poslovnih aktivnosti (1 do 3)			
1. Prodaja i primljeni avansi	301	691993	884943
1. Prodaja i primljeni avansi	302	688277	873396
2. Primljene kamate iz poslovnih aktivnosti	303	254	0
3. Ostali prilivi iz redovnog poslovanja	304	3462	11547
II. Odlivi gotovine iz poslovnih aktivnosti (1 do 5)			
1. Isplate dobavljacima i dati avansi	305	713888	887353
1. Isplate dobavljacima i dati avansi	306	223097	451866
2. Zarade, naknade zarada i ostali licni rashodi	307	449201	356942
3. Placene kamate	308	3845	11923
4. Porez na dobitak	309		
5. Placanja po osnovu ostalih javnih prihoda	310	37745	66622
III. Neto priliv gotovine iz poslovnih aktivnosti (I-II)			
IV. Neto odliv gotovine iz poslovnih aktivnosti (II -I)			
B. TOKOVI GOTOVINE IZ AKTIVNOSTI INVESTIRANJA			
I. Prilivi gotovine iz aktivnosti investiranja (1 do 5)			
1. Prodaja akcija i udela (neto prilivi)	313	56	36
1. Prodaja akcija i udela (neto prilivi)	314		
2. Prodaja nematerijalnih ulaganja, nekretnina, postrojenja, opreme i biolo ... ^Ä kih sredstava	315		
3. Ostali finansijski plasmani (neto prilivi)	316	56	36
4. Primljene kamate iz aktivnosti investiranja	317		
5. Primljene dividende	318		
II. Odlivi gotovine iz aktivnosti investiranja (1 do 3)			
1. Kupovina akcija i udela (neto odlivi)	319	1113	5662
1. Kupovina akcija i udela (neto odlivi)	320		
2. Kupovina nematerijalnih ulaganja, nekretnina, postrojenja, opreme i biolo ... ^Ä kih sredstava	321	1113	5662
3. Ostali finansijski plasmani (neto odlivi)	322		
III. Neto priliv gotovine iz aktivnosti investiranja (I - II)			
IV. Neto odliv gotovine iz aktivnosti investiranja (II - I)			
	324	1057	5626

POZICIJA	AOP	Iznos	
		Tekuca godina	Prethodna godina
1	2	3	4
V. TOKOVI GOTOVINE IZ AKTIVNOSTI FINANSIRANJA			
I. Prilivi gotovine iz aktivnosti finansiranja (1 do 3)	325	23122	8157
1. Uvecanje osnovnog kapitala	326		
2. Dugorocni i kratkorocni krediti (neto prilivi)	327	23122	8157
3. Ostale dugorocne i kratkorocne obaveze	328		
II. Odlivi gotovine iz aktivnosti finansiranja (1 do 4)	329		
1. Otkup sopstvenih akcija i udela	330		
2. Dugorocni i kratkorocni krediti i ostale obaveze (neto odlivi)	331		
3. Finansijski lizing	332		
4. Isplacene dividende	333		
III. Neto priliv gotovine iz aktivnosti finansiranja (I - II)	334	23122	8157
IV. Neto odliv gotovine iz aktivnosti finansiranja (II - I)	335		
G. SVEGA PRILIVI GOTOVINE (301+313+325)	336	715171	893136
D. SVEGA ODLIVI GOTOVINE (305+319+329)	337	715001	893015
Dj. NETO PRILIVI GOTOVINE (336-337)	338	170	121
E. NETO ODLIV GOTOVINE (337-336)	339		
...Âˆ. GOTOVINA NA POCETKU OBRACUNSKOG PERIODA	340	1258	1137
Z. POZITIVNE KURSNE RAZLIKE PO OSNOVU PRERACUNA GOTOVINE	341		
I. NEGATIVNE KURSNE RAZLIKE PO OSNOVU PRERACUNA GOTOVINE	342		
J. GOTOVINA NA KRAJU OBRACUNSKOG PERIODA (338-339+340+341-342)	343	1428	1258

U _____ dana 26.2. 2014. godine

Lice odgovorno za sastavljanje
finansijskog izvestaja

M.P.

Zakonski zastupnik

Obrazac propisan Pravilnikom o sadržini i formi obrazaca finansijskih izveštaja za privredna društva, zadruge, druga pravna lica i preduzetnike ("Službeni glasnik RS", br.114/06 , 5/07 , 119/08, 2/10, 101/12 , 118/12 i 3/2014)

08014205 Maticni broj	Sifra delatnosti	100793137 PIB
Popunjavanje pravno lice - preduzetnik		
Popunjavanje Agencija za privredne registre		
750 1 2 3 Vrsta posla	19	20 21 22 23 24 25 26

Naziv : **MITROSREM ad**

Sediste : **Sremska Mitrovica, Trg Svetog Dimitrija bb**

IZVESTAJ O PROMENAMA NA KAPITALU



7005023314458

u periodu od **01.01.2013. do 31.12.2013. godine**

- u hiljadama dinara

Red . br.	O P I S	Osnovni kapital (grupa 30 bez 309)		Ostali kapital (racun 309)		Neuplaceni upisani kapital (grupa 31)		Emisiona premija (racun 320)	
		AOP	AOP	AOP	AOP	AOP	AOP		
1	2	3	4	5	6	7	8	9	10
1	Stanje na dan 01.01. prethodne godine _____	401	519335	414	260228	427		440	
2	Ispravka materijalno znacajnih gresaka i promena racunovodstvenih politika u prethodnoj godini - povecanje	402		415		428		441	
3	Ispravka materijalno znacajnih gresaka i promena racunovodstvenih politika u prethodnoj godini - smanjenje	403		416		429		442	
4	Korigovano pocetno stanje na dan 01.01. prethodne godine _____ (red.br. 1+2-3)	404	519335	417	260228	430		443	
5	Ukupna povecanja u prethodnoj godini	405		418		431		444	
6	Ukupna smanjenja u prethodnoj godini	406		419		432		445	
7	Stanje na dan 31.12. prethodne godine _____ (red.br. 4+5-6)	407	519335	420	260228	433		446	
8	Ispravka materijalno znacajnih gresaka i promena racunovodstvenih politika u tekucoj godini - povecanje	408		421		434		447	
9	Ispravka materijalno znacajnih gresaka i promena racunovodstvenih politika u tekucoj godini - smanjenje	409		422		435		448	
10	Korigovano pocetno stanje na dan 01.01. tekuce godine _____ (red.br. 7+8-9)	410	519335	423	260228	436		449	
11	Ukupna povecanja u tekucoj godini	411		424		437		450	
12	Ukupna smanjenja u tekucoj godini	412		425	151472	438		451	
13	Stanje na dan 31.12. tekuce godine _____ (red.br. 10+11-12)	413	519335	426	108756	439		452	

Red. br.	O P I S	AOP	Rezerve (racun 321, 322)	AOP	Revalorizacione rezerve (racuni 330 i 331)	AOP	Nerealizovani dobiti po osnovu hartija od vrednosti (racun 332)	AOP	Nerealizovani gubici po osnovu hartija od vrednosti (racun 333)
	1		6		7		8		9
1	Stanje na dan 01.01. prethodne godine _____	453		466	945873	479		492	
2	Ispravka materijalno znacajnih gresaka i promena racunovodstvenih politika u prethodnoj godini - povecanje	454		467		480		493	
3	Ispravka materijalno znacajnih gresaka i promena racunovodstvenih politika u prethodnoj godini - smanjenje	455		468		481		494	
4	Korigovano pocetno stanje na dan 01.01. prethodne godine _____ (red.br. 1+2-3)	456		469	945873	482		495	
5	Ukupna povecanja u prethodnoj godini	457		470	480625	483		496	
6	Ukupna smanjenja u prethodnoj godini	458		471	4271	484		497	
7	Stanje na dan 31.12. prethodne godine _____ (red.br. 4+5-6)	459		472	1422227	485		498	
8	Ispravka materijalno znacajnih gresaka i promena racunovodstvenih politika u tekucoj godini - povecanje	460		473		486		499	
9	Ispravka materijalno znacajnih gresaka i promena racunovodstvenih politika u tekucoj godini - smanjenje	461		474	6561	487		500	
10	Korigovano pocetno stanje na dan 01.01. tekuce godine _____ (red.br. 7+8-9)	462		475	1415666	488		501	
11	Ukupna povecanja u tekucoj godini	463		476		489		502	
12	Ukupna smanjenja u tekucoj godini	464		477	1593	490		503	
13	Stanje na dan 31.12. tekuce godine _____ (red.br. 10+11-12)	465		478	1414073	491		504	

Red. br.	O P I S	AOP	Nerasporedjeni dobitak (grupa 34)	AOP	Gubitak do visine kapitala (grupa 35)	AOP	Otkupljene sopstvene akcije i udeli (racun 037,237)	AOP	Ukupno (kol.2+3+4+5+6+7+8-9+10-11-12)
	1		10		11		12		13
1	Stanje na dan 01.01. prethodne godine _____	505	5358	518		531		544	1730794
2	Ispravka materijalno znacajnih gresaka i promena racunovodstvenih politika u prethodnoj godini - povecanje	506		519	59843	532		545	
3	Ispravka materijalno znacajnih gresaka i promena racunovodstvenih politika u prethodnoj godini - smanjenje	507		520		533		546	59843
4	Korigovano pocetno stanje na dan 01.01. prethodne godine _____ (red.br. 1+2-3)	508	5358	521	59843	534		547	1670951
5	Ukupna povecanja u prethodnoj godini	509		522	96987	535		548	383638
6	Ukupna smanjenja u prethodnoj godini	510		523		536		549	4271
7	Stanje na dan 31.12. prethodne godine _____ (red.br. 4+5-6)	511	5358	524	156830	537		550	2050318
8	Ispravka materijalno znacajnih gresaka i promena racunovodstvenih politika u tekucoj godini - povecanje	512	6561	525		538		551	6561
9	Ispravka materijalno znacajnih gresaka i promena racunovodstvenih politika u tekucoj godini - smanjenje	513		526		539		552	6561
10	Korigovano pocetno stanje na dan 01.01. tekuce godine _____ (red.br. 7+8-9)	514	11919	527	156830	540		553	2050318
11	Ukupna povecanja u tekucoj godini	515	1594	528	189526	541		554	
12	Ukupna smanjenja u tekucoj godini	516	5358	529	156830	542		555	189525
13	Stanje na dan 31.12. tekuce godine _____ (red.br. 10+11-12)	517	8155	530	189526	543		556	1860793

Red. br.	O P I S	AOP	Gubitak iznad visine kapitala (grupa 29)
	1		14
1	Stanje na dan 01.01. prethodne godine _____	557	
2	Ispravka materijalno znacajnih gresaka i promena racunovodstvenih politika u prethodnoj godini - povecanje	558	
3	Ispravka materijalno znacajnih gresaka i promena racunovodstvenih politika u prethodnoj godini - smanjenje	559	
4	Korigovano pocetno stanje na dan 01.01. prethodne godine _____ (red.br. 1+2-3)	560	
5	Ukupna povecanja u prethodnoj godini	561	
6	Ukupna smanjenja u prethodnoj godini	562	
7	Stanje na dan 31.12. prethodne godine _____ (red.br. 4+5-6)	563	
8	Ispravka materijalno znacajnih gresaka i promena racunovodstvenih politika u tekucoj godini - povecanje	564	
9	Ispravka materijalno znacajnih gresaka i promena racunovodstvenih politika u tekucoj godini - smanjenje	565	
10	Korigovano pocetno stanje na dan 01.01. tekuce godine _____ (red.br. 7+8-9)	566	
11	Ukupna povecanja u tekucoj godini	567	
12	Ukupna smanjenja u tekucoj godini	568	
13	Stanje na dan 31.12. tekuce godine _____ (red.br. 10+11-12)	569	

U _____ dana 26.2. 2014. godine

Lice odgovorno za sastavljanje
finansijskog izvestaja

M.P.

Zakonski zastupnik

Obrazac propisan Pravilnikom o sadržini i formi obrazaca finansijskih izveštaja za privredna društva, zadruge, druga pravna lica i preduzetnike ("Službeni glasnik RS", br.114/06 , 5/07 , 119/08, 2/10, 101/12 , 118/12 i 3/2014)

MITROSREM ad Sremska Mitrovica

**NAPOMENE UZ FINANSIJSKE IZVEŠTAJE
ZA GODINU ZAVRŠENU 31. DECEMBRA 2013**

1. Opšte informacije

Akcionarsko društvo za poljoprivrednu proizvodnju MITROSREM, Sremska Mitrovica (u daljem tekstu: „Društvo“) bavi se primarnom poljoprivrednom proizvodnjom, stočarstvom i industrijskom preradom kukuruza, kao i klaničnom industrijom. Poljoprivredno preduzeće Mitrosrem osnovano je 1971. godine integracijom tri poljoprivredne organizacije. U maju 2007. godine Društvo menja pravnu formu organizovanja iz društvenog preduzeća u akcionarsko društvo, što je registrovano kod Agencije za privredne registre njenim rešenjem br. BD 30523/2007. Vlasnici Društva su DTM-Relations doo Beograd, Akcionarski Fond AD Beograd i manjinski akcionari (fizička lica). Većinskom akcionaru, preduzeću DTM-Relations, koje je preuzimanjem steklo 70% društvenog kapitala Društva u postupku privatizacije istog, u julu 2010. godine stavljena je privremena mera zabrane otuđenja i prava glasa na akcijama Društva od strane Tužilaštva i Višeg Suda u Beogradu.

Društvo je osnivač i jedini vlasnik preduzeća „Veterinarska služba Radinci“ doo Veliki Radinci.

Sedište Društva je u Sremskoj Mitrovici, Trg Svetog Dimitrija bb.

Društvo je na dan 31. decembra 2013. godine imalo 458 stalno zaposlenih radnika (31.12.2012: 471 stalno zaposlenih).

Akcije Društva se primarno kotiraju na Beogradskoj berzi.

Ovi pojedinačni finansijski izveštaji odobreni su od strane Nadzornog Odbora Društva dana 26. februara 2014. godine.

2. Pregled značajnih računovodstvenih politika

Osnovne računovodstvene politike primenjene za sastavljanje ovih finansijskih izveštaja navedene su u daljem tekstu. Ove politike su konzistentno primenjene na sve prikazane godine, osim ako nije drugačije naznačeno.

2.1 Osnova za sastavljanje finansijskih izveštaja

Izuzev kako je navedeno niže, finansijski izveštaji Društva sastavljeni su u skladu s Međunarodnim standardima finansijskog izveštavanja (MSFI). Finansijski izveštaji su sastavljeni prema konceptu istorijskih troškova.

Društvo je sastavilo ove finansijske izveštaje u skladu sa Zakonom o računovodstvu i reviziji koji zahteva da finansijski izveštaji budu pripremljeni u skladu sa svim MSFI kao i propisima izdatim od strane Ministarstva finansija Republike Srbije. Imajući u vidu razlike između ove dve regulative, ovi finansijski izveštaji odstupaju od MSFI u sledećem:

- 1 Društvo je ove finansijske izveštaje sastavilo u formatu propisanom od strane Ministarstva finansija, koji nije u skladu sa zahtevima MRS 1 – *“Prikazivanje finansijskih izveštaja.”*
- 2 „Vanbilansna sredstva i obaveze“ su prikazana na obrascu bilansa stanja (napomena 2.11). Ove stavke po definiciji MSFI ne predstavljaju ni sredstva ni obaveze.

2. Pregled značajnih računovodstvenih politika (nastavak)

Sastavljanje finansijskih izveštaja u skladu sa MSFI zahteva primenu izvesnih ključnih računovodstvenih procena. Ono, takođe, zahteva da Rukovodstvo koristi svoje prosuđivanje u primeni računovodstvenih politika Društva. Oblasti koje zahtevaju prosuđivanje većeg stepena ili veće složenosti, odnosno oblasti u kojima pretpostavke i procene imaju materijalni značaj za finansijske izveštaje obelodanjeni su u napomeni 3.

2.2 Uporedni podaci

Društvo je izmenilo početno stanje neraspoređene dobiti za 2013. godinu, da bi odrazilo korekcije izvršene po osnovu utvrđenih grešaka ranijih perioda, kao što sledi:

	Napomena	Kapital
Neto kapital prikazan u bilansu stanja na dan 31.12.2012		2.050.318
Korekcija po osnovu pogrešno evidentiranog efekta procene fer vrednosti investicionih nekretnina		(6.561)
Korekcija po osnovu pogrešno evidentiranog efekta procene fer vrednosti investicionih nekretnina		6.561
Neto kapital nakon korekcija sa stanjem na dan 01.01.2013	12	2.050.318

Efekat preračuna radi korekcije gore navedene greške je bio kao što sledi:

	2012 (kao što je u izveštaju)	Greška	2012 (preračunato)
Revalorizacione rezerve	1.422.227	(6.561)	1.415.666
Neraspoređeni dobitak	5.358	6.561	11.919

2.3 Preračunavanje stranih valuta

(a) Funkcionalna i valuta prikazivanja

Stavke uključene u finansijske izveštaje Društva se odmeravaju i prikazuju u dinarima ("RSD") bez obzira na to da li RSD predstavlja funkcionalnu valutu Društva.

(b) Transakcije i stanja

Transakcije u stranoj valuti se preračunavaju u funkcionalnu valutu primenom deviznih kurseva važećih na dan transakcije. Pozitivne i negativne kursne razlike nastale iz izmirenja takvih transakcija i iz preračuna monetarnih sredstava i obaveza izraženih u stranim valutama na kraju godine, priznaju se u bilansu uspeha.

2.4 Nematerijalna ulaganja

Računarski softver

Stečeni računarski programi iskazuju se po istorijskoj nabavnoj vrednosti, imaju ograničen vek trajanja i iskazuju se po nabavnoj vrednosti umanjenoj za akumulirani otpis vrednosti. Otpis se obračunava primenom proporcionalne metode kako bi se nabavna vrednost računarskih softvera raspodelila u toku njihovog procenjenog veka upotrebe (5 godina). Izdaci vezani za održavanje kompjuterskih softverskih programa priznaju se kao trošak u periodu u kome nastanu.

2. Pregled značajnih računovodstvenih politika (nastavak)

2.5 Nekretnine, postrojenja i oprema

Nekretnine, odnosno zemljište i građevinski objekti, iskazuju se po fer vrednosti, zasnovanoj na periodičnim procenama vrednosti, koja se umanjuje za kasniju amortizaciju građevinskih objekata. Povećanje knjigovodstvene vrednosti nekretnina po osnovu revalorizacije iskazuje se u okviru kapitala na računu revalorizacione rezerve. Smanjenja knjigovodstvene vrednosti kojima se umanjuju prethodna povećanja vrednosti istih sredstava terete direktno revalorizacione rezerve; sva ostala smanjenja terete bilans uspeha.

Postrojenja i oprema iskazuju se po nabavnoj vrednosti umanjenoj za akumuliranu ispravku vrednosti. Nabavna vrednost uključuje izdatke direktno pripisive nabavljenom sredstvu.

Naknadni troškovi se uključuju u nabavnu vrednost sredstva ili se priznaju kao posebno sredstvo, u zavisnosti od toga šta je primenljivo, samo kada postoji verovatnoća da će Društvo u budućnosti imati ekonomsku korist od tog sredstva i ako se njegova vrednost može pouzdano utvrditi. Knjigovodstvena vrednost zamenjenog sredstva se isknižava. Svi drugi troškovi tekućeg održavanja terete bilans uspeha perioda u kome su nastali.

Zemljište se ne amortizuje. Amortizacija sredstava obračunava se primenom proporcionalne metode kako bi se rasporedila njihova nabavna vrednost tokom njihovog procenjenog veka trajanja, kao što sledi:

	Godine
Građevinski objekti	10-77
Oprema za industrijsku proizvodnju	8-20
Oprema za poljoprivrednu proizvodnju (mehanizacija)	5-9
Ostala motorna vozila	6-10
Kompjuteri	5
Ostala oprema	5-25

Korisni vek upotrebe sredstva se revidira, i po potrebi koriguje, na datum svakog bilansa stanja.

Knjigovodstvena vrednost sredstva svodi se odmah na njegovu nadoknadivu vrednost ukoliko je knjigovodstvena vrednost veća od njegove procenjene nadoknadive vrednosti (napomena 2.6).

Dobici i gubici po osnovu otuđenja sredstva utvrđuju se kao razlika između novčanog priliva i knjigovodstvene vrednosti i iskazuju se u bilansu uspeha u okviru 'Ostalih prihoda/rashoda'. (napomene 24 i 25).

2.6 Umanjenje vrednosti nefinansijskih sredstava

Sredstva s ograničenim korisnim vekom upotrebe testiraju se na umanjenje vrednosti kada događaji ili izmenjene okolnosti ukažu da knjigovodstvena vrednost sredstva možda neće biti nadoknadiva. Gubitak zbog umanjenja vrednosti se priznaje u visini iznosa za koji je knjigovodstvena vrednost sredstva veća od njegove nadoknadive vrednosti. Nadoknadiva vrednost je veća od fer vrednosti sredstva umanjene za troškove prodaje i vrednosti u upotrebi. Za svrhu procene umanjenja vrednosti, sredstva se grupišu na najnižim nivoima na kojima mogu da se utvrde odvojeni prepoznatljivi novčani tokovi (jedinice koje generišu gotovinu). Nefinansijska sredstva, osim goodwill-a, kod kojih je došlo do umanjenja vrednosti se revidiraju na svaki izveštajni period zbog mogućeg ukidanja efekata umanjenja vrednosti.

2. Pregled značajnih računovodstvenih politika (nastavak)

2.7 Biološka sredstva

Biološka sredstva se odmeravaju pri početnom priznavanju i na datum svakog bilansa stanja po fer vrednosti umanjenoj za procenjene troškove prodaje, osim u slučaju ako se fer vrednost, pri početnom priznavanju, ne može pouzdano utvrditi. U tom slučaju biološko sredstvo se odmerava po nabavnoj vrednosti umanjenoj za eventualnu ispravku vrednosti i eventualne kumulirane gubitke po osnovu umanjenja vrednosti.

Dobitak /(gubitak) pri početnom priznavanju biološkog sredstva po fer vrednosti umanjenoj za procenjene troškove prodaje, kao i pri promeni fer vrednosti umanjenoj za procenjene troškove prodaje, uključuje se u ostale prihode ili troškove perioda u kome je nastao.

Poljoprivredni proizvodi ubrani od bioloških sredstava Društva odmeravaju se po fer vrednosti umanjenoj za procenjene troškove prodaje u momentu ubiranja.

2.8 Dugoročna finansijska sredstva

Učešća u kapitalu zavisnih pravnih lica se računovodstveno obuhvataju u skladu s MRS 27 – Konsolidovni i pojedinačni finansijski izveštaji. Ulaganja u zavisna preduzeća iskazuju se po nabavnoj vrednosti. Društvo priznaje prihod od ulaganja samo u iznosima dividendi primljenih od zavisnih preduzeća.

2.9 Zalihe

Zalihe se vrednuju po nižoj od cene koštanja i neto prodajne vrednosti. Cena koštanja se utvrđuje primenom metode ponderisanog prosečnog troška. Cena koštanja gotovih proizvoda i proizvodnje u toku obuhvata troškove projektovanja, utrošene sirovine, direktnu radnu snagu, ostale direktne troškove i pripadajuće režijske troškove proizvodnje (zasnovane na normalnom korišćenju proizvodnog kapaciteta). Ona isključuje troškove pozajmljivanja. Neto prodajna vrednost je procenjena prodajna cena u uobičajenom toku poslovanja, umanjena za pripadajuće varijabilne troškove prodaje.

2.10 Potraživanja od kupaca

Potraživanja od kupaca se inicijalno priznaju po fer vrednosti, a naknadno se odmeravaju po amortizovanoj vrednosti, primenom metode efektivne kamatne stope, umanjenoj za gubitke po osnovu umanjenja vrednosti. Umanjenje vrednosti potraživanja se utvrđuje kada postoji objektivni dokaz da Društvo neće biti u stanju da naplati sve iznose koje potražuje na osnovu prvobitnih uslova potraživanja. Značajne finansijske poteškoće kupca, verovatnoća da će kupac biti likvidiran ili finansijski reorganizovan, propust ili kašnjenje u izvršenju plaćanja se smatraju indikatorima da je vrednost potraživanja umanjena. Iznos gubitka predstavlja razliku između knjigovodstvene vrednosti potraživanja i sadašnje vrednosti očekivanih budućih novčanih priliva diskontovanih prvobitnom efektivnom kamatnom stopom. Knjigovodstvena vrednost potraživanja umanjuje se za procenjene gubitke preko ispravke vrednosti, a iznos umanjenja se priznaje u bilansu uspeha u okviru pozicije „ostali rashodi“ (napomena 25). Kada je potraživanje nenaplativo, otpisuje se na teret ispravke vrednosti potraživanja. Naknadna naplata iznosa koji je prethodno bio otpisan, iskazuje se u bilansu uspeha u korist „ostalih prihoda“ (napomena 24).

2.11 Gotovina i gotovinski ekvivalenti

Gotovina i gotovinski ekvivalenti obuhvataju: novac u blagajni, depozite po viđenju kod banaka, druga kratkoročna visoko likvidna ulaganja sa prvobitnim rokom dospeća do tri meseca ili kraće.

2. Pregled značajnih računovodstvenih politika (nastavak)

2.12 Vanbilansna sredstva i obaveze

Vanbilansna sredstva i obaveze odnose se na tuđa sredstva primljena na uslužno čuvanje, zakup zemlje, data jemstva i kamate budućih perioda obračunate po dugoročnim kreditima.

2.13 Osnovni kapital

Društvo je organizovano u formi akcionarskog društva. Obične akcije klasifikovane su kao akcijski kapital.

Dodatni eksterni troškovi direktno pripisivi emisiji novih akcija ili opcija prikazuju se u kapitalu kao odbitak od priliva, bez poreza.

2.14 Obaveze po kreditima

Obaveze po kreditima se inicijalno priznaju po fer vrednosti priliva, bez nastalih transakcionih troškova. U narednim periodima obaveze po kreditima se iskazuju po amortizovanoj vrednosti; sve razlike između ostvarenog priliva (umanjenog za transakcione troškove) i iznosa otplata, priznaju se u bilansu uspeha u periodu korišćenja kredita primenom metode efektivne kamatne stope.

Naknade plaćene pri pribavljanju kredita priznaju se kao transakcioni troškovi do iznosa za koji je verovatno da će deo ili ceo kredit biti povučen. U tom slučaju, naknada se razgraničava do konačnog povlačenja kredita. U slučaju da ne postoji dokaz da je delimično ili ukupno povlačenje kredita verovatno, naknada se kapitalizuje kao avans za likvidnost, i amortizuje se u toku perioda na koji se kredit odnosi.

Obaveze po kreditima se klasifikuju kao tekuće obaveze, osim ukoliko Društvo nema bezuslovno pravo da odloži izmirenje obaveza za najmanje 12 meseci nakon datuma bilansa stanja.

2.15 Obaveze prema dobavljačima

Obaveze prema dobavljačima se inicijalno iskazuju po fer vrednosti, a naknadno se odmeravaju prema amortizovanoj vrednosti korišćenjem metoda efektivne kamatne stope.

2.16 Tekući i odloženi porez na dobit

Poreski rashodi perioda uključuju tekući i odloženi porez. Obračunati porez na dobit priznaje se u bilansu uspeha, izuzev iznosa koji se odnosi na stavke direktno priznate u kapitalu, u kom slučaju se i porez priznaje u kapitalu.

Tekući porez na dobit se obračunava na datum bilansa stanja na osnovu važeće zakonske poreske regulative Republike Srbije gde Društvo posluje i ostvaruje oporezivu dobit.

Odloženi porez na dobit se priznaje korišćenjem metode obaveza, za privremene razlike koje nastanu između poreske osnovice sredstava i obaveza i njihovih knjigovodstvenih iznosa u finansijskim izveštajima. Međutim, odloženi porez na dobit se računovodstveno ne obuhvata ukoliko proistekne iz inicijalnog priznavanja sredstva ili obaveze, u transakciji različitoj od poslovne kombinacije, koje u trenutku transakcije ne utiče ni na računovodstvenu ni na oporezivu dobit ili gubitak.

2. Pregled značajnih računovodstvenih politika (nastavak)

2.16 Tekući i odloženi porez na dobit (nastavak)

Odloženi porez na dobit se odmerava prema poreskim stopama (i zakonu) koje su na snazi do datuma bilansa stanja i za koje se očekuje da će biti primenjene u periodu u kome će se odložena poreska sredstva realizovati ili odložene poreske obaveze izmiriti.

Odloženo poresko sredstvo se priznaje do iznosa za koji je verovatno da će buduća dobit za oporezivanje biti raspoloživa i da će se privremene razlike izmiriti na teret te dobiti.

2.17 Primanja zaposlenih

a) Obaveze za penzije

Društvo izdvaja doprinose u društvene penzione fondove na obaveznoj osnovi. Kada su doprinosi jednom uplaćeni, Društvo nema dalju obavezu plaćanja doprinosa. Doprinosi se priznaju kao rashod primanja zaposlenih onda kada dospeju za plaćanje. Više plaćeni doprinosi se priznaju kao sredstvo u iznosu koji je moguće refundirati ili u iznosu za koji se smanjuje buduće plaćanje obaveza.

b) Otpremnine

U skladu s odredbama lokalnog Zakona o radnim odnosima, svi poslodavci u Republici Srbiji su obavezni da isplate zaposlenima minimalnu otpremninu u visini tri prosečne mesečne bruto zarade u zemlji u vreme penzionisanja. Ova vrsta otpremnina dospeva za isplatu u razdoblju dužem od 12 meseci nakon datuma bilansa stanja, pa se zato njihova vrednost svodi se na sadašnju vrednost. Društvo je izvršilo procenu vrednosti ove obaveze i iskazalo je u okviru dugoročnih rezervisanja.

2.18 Priznavanje prihoda

Prihod uključuje fer vrednost primljenog iznosa ili potraživanja po osnovu prodaje roba i usluga u toku normalnog poslovanja Društva. Prihod se iskazuje bez PDV-a, povraćaja robe, rabata i popusta.

Društvo priznaje prihod kada se iznos prihoda može pouzdano izmeriti, kada je verovatno da će u budućnosti Društvo imati ekonomske koristi i kada su ispunjeni posebni kriterijumi za svaku od aktivnosti Društva, kao što je u daljem tekstu opisano. Iznos prihoda se ne smatra pouzdano merljivim sve dok se ne reše sve potencijalne obaveze koje mogu nastati u vezi sa prodajom. Svoje procene Društvo zasniva na rezultatima iz prethodnog poslovanja, uzimajući u obzir tip kupca, vrstu transakcije i specifičnosti svakog posla.

Prihod od prodaje – veleprodaja

Društvo prodaje proizvode na tržištu veleprodaje. Prihod od prodaje priznaje se kada Društvo isporuči proizvode kupcu na veliko i kada ne postoji bilo kakva neispunjena obaveza koja bi mogla da utiče na prihvatanje proizvoda od strane kupca. Isporučka se nije dogodila sve dok se proizvodi ne isporuče na naznačeno mesto, dok se rizici i koristi od vlasništva ne prenesu na kupca na veliko, i sve dok, ili kupac definitivno ne prihvati proizvode u skladu s kupoprodajnim ugovorom, ili ne isteknu rokovi za prihvatanje robe, ili dok Društvo ne bude imalo objektivne dokaze da su svi kriterijumi za prihvatanje robe ispunjeni.

2. Pregled značajnih računovodstvenih politika (nastavak)

2.18 Priznavanje prihoda (nastavak)

Roba se obično prodaje uz količinski rabat. Kupci imaju pravo da Društvu vrate proizvode koje nisu uspjeli prodati u roku upotrebljivosti istih. Prodaja se iskazuje na osnovu cena naznačenih u fakturama, umanjnih za procenjene količinske rabate i vraćenu robu. U proceni rabata i vraćene robe koristi se iskustvo stečeno u prethodnim periodima. Smatra se da nije prisutan nijedan element finansiranja pošto se prodaja vrši s rokovima plaćanja od 15 do 120 dana (najčešći uslovi plaćanja), što je u skladu s tržišnom praksom.

2.19 Zakupi

Zakupi gde zakupodavac zadržava značajniji deo rizika i koristi od vlasništva klasifikuju se kao operativni zakupi. Plaćanja izvršena po osnovu operativnog zakupa iskazuju se na teret bilansa uspeha na proporcionalnoj osnovi tokom perioda trajanja zakupa. Društvo uzima u operativni zakup poljoprivredno zemljište i lokal za prodavnicu.

Zakup opreme, gde Društvo suštinski ima sve rizike i koristi od vlasništva, klasifikuje se kao finansijski lizing. Finansijski lizing se kapitalizuje na početku zakupa po vrednosti nižoj od fer vrednosti zakupljene opreme i sadašnje vrednosti minimalnih plaćanja zakupnine.

Svaka zakupnina se raspoređuje na obaveze i finansijske rashode kako bi se postigla konstantna periodična kamatna stopa na preostali iznos obaveze. Odgovarajuće obaveze za zakupnine, umanjene za finansijske rashode, uključuju se u ostale dugoročne obaveze. Kamate kao deo finansijskih rashoda iskazuju se u bilansu uspeha u toku perioda trajanja zakupa tako da se dobije konstantna periodična kamatna stopa na preostali iznos obaveze za svaki period.

3. Ključne računovodstvene procene i prosuđivanja

Računovodstvene procene i prosuđivanja se kontinuirano vrednuju i zasnivaju se na istorijskom iskustvu i drugim faktorima, uključujući očekivanja budućih događaja za koje se veruje da će u datim okolnostima biti razumna.

3.1 Ključne računovodstvene procene i pretpostavke

Društvo pravi procene i pretpostavke koje se odnose na budućnost. Rezultirajuće računovodstvene procene će, po definiciji, retko biti jednake ostvarenim rezultatima.

3.2 Ključna prosuđivanja u primeni računovodstvenih politika

Finansijska kriza

Tekuća kriza likvidnosti u svetu koja je počela u drugoj polovini prošle decenije je, između ostalog, rezultirala smanjenjem nivoa ulaganja na tržištu kapitala, smanjenjem likvidnosti bankarskog sistema i katkada povećanjem međubankarskih kamatnih stopa i velikim kolebanjima na tržištu hartija od vrednosti. Neizvesnost na globalnim finansijskim tržištima je takođe dovela do nestanka banaka kao i potrebe pružanja pomoći ugroženim banakama u Sjedinjenim Američkim Državama, Zapadnoj Evropi, Rusiji i drugim delovima sveta. Nije moguće s preciznošću predvideti obim posledica finansijske krize, niti je moguće u potpunosti preduzeti mere zaštite od njih.

Rukovodstvo nije u mogućnosti da pouzdano proceni efekte bilo kog daljeg pogoršanja likvidnosti finansijskih tržišta i povećane nestabilnosti valuta i tržišta i kapitala na finansijski položaj Društva. Rukovodstvo smatra da preduzima sve neophodne mere kako bi podržalo opstanak i razvoj poslovanja Društva u tekućim okolnostima.

Uticaj na likvidnost:

Masovno kreditiranje je nedavno u značajnoj meri redukovano. Ovakve okolnosti bi mogle da se odraze na mogućnost Društva da obezbedi nove kredite i refinansira postojeće pod kreditnim uslovima koji su primenjivani za slične transakcije u bližoj prošlosti.

Uticaj na kupce /dužnike:

Kupci /dužnici Društva mogu doći u situaciju smanjene likvidnosti što posledično može uticati na njihovu sposobnost da isplate dugovane iznose. Pogoršanje uslova poslovanja dužnika takođe može uticati na tokove gotovine planirane od strane rukovodstva, kao i na procenu umanjena vrednosti finansijskih i nefinansijskih sredstava. U meri u kojoj su informacije bile dostupne, rukovodstvo je pravilno iskazalo revidirane procene očekivanih budućih tokova gotovine u svojim procenama umanjena vrednosti.

4. **Nekretnine, postrojenja i oprema**

	Zemljište	Građevinski objekti	Mašine i oprema	Ostala sredstva	Sredstva u pripremi	Ukupno
Nabavna vrednost						
Stanje 1. januara 2013	1.615.146	936.496	1.177.701	7.557	619	3.737.519
Povećanja	315	-	172	345	5.122	5.954
Prenos sa sredstava u pripremi	-	-	5.113	37	(5.150)	-
Otuđenja i rashodovanja	(2.519)	-	(8.373)	(60)	-	(10.952)
Stanje 31. decembra 2013	1.612.942	936.496	1.174.613	7.879	591	3.732.521
Ispravka vrednosti						
Stanje 1. januara 2013	-	38.337	942.468	5.562	-	986.367
Amortizacija	-	38.360	30.338	912	-	69.610
Otuđenja i rashodovanja	-	-	(7.987)	(42)	-	(8.029)
Stanje 31. decembra 2013	-	76.697	964.819	6.432	-	1.047.948
Sadašnja vrednost						
31. decembra 2012	1.615.146	898.159	235.233	1.995	619	2.751.152
31. decembra 2013	1.612.942	859.799	209.794	1.447	591	2.684.573

Amortizacija u iznosu od RSD 69.610 iskazana je u okviru troškova poslovanja u bilansu uspeha (napomena 21).

Zemljište i građevinski objekti Društva opterećeni su sa više hipoteka stavljenih u svrhu:

- obezbeđenja vraćanja kredita ukupne vrednosti na dan 31.12.2013. godine od RSD 191.750, po kojima su poverioci komercijalne banke (Vojvođanska Banka a.d. Novi Sad i Razvojna Banka Vojvodine a.d. Novi Sad);
- obezbeđenja eventualnih potraživanja Direkcije robnih rezervi Republike Srbije ukupne vrednosti od RSD 110.005 po osnovu poslova skladištenja žitarica (kukuruz i pšenica); i
- obezbeđenja obaveze za neplaćeni PDV prema Ministarstvu finansija – Poreska uprava u iznosu od RSD 140.913.

5. **Biološka sredstva**

	2013	2012
Stanje na početku godine	54.995	18.413
Povećanja iz nabavke	218	4.984
Dobitak od promena u fer vrednosti umanjene za procenjene troškove na mestu prodaje koji se pripisuje fizičkim promenama	45.154	25.705
Dobitak od promena u fer vrednosti umanjenoj za procenjene troškove na mestu prodaje koji se pripisuje promeni cene	9.804	15.432
Smanjenja zbog prodaje	(19.853)	(9.539)
Stanje na kraju godine	90.318	54.995

6. Dugoročni finansijski plasmani

	31.12.2013	31.12.2012
Učešća u kapitalu zavisnih pravnih lica	47	47
Učešća u kapitalu ostalih pravnih lica i druge hartije od vrednosti raspoložive za prodaju	13.673	12.198
Ostali dugoročni finansijski plasmani	1.342	1.386
Minus: ispravka vrednosti	(12.095)	(445)
	2.967	13.186

7. Zalihe

	31.12.2013	31.12.2012
Sirovine i materijal	38.409	52.121
Rezervni delovi	27.542	25.480
Alat i inventar	10.311	11.017
Nedovršena proizvodnja	209.741	211.921
Gotovi proizvodi	32.405	49.625
Roba	1.852	35
Dati avansi	616	727
	320.876	350.926

8. Potraživanja

	31.12.2013	31.12.2012
<i>Potraživanja po osnovu prodaje</i>		
Potraživanja od povezanih pravnih lica	361.086	157.134
Potraživanja od domaćih kupaca	998.714	562.554
Potraživanja od inostranih kupaca	1.136	985
Minus: ispravka vrednosti	(91.628)	(62.610)
	1.269.308	658.063
<i>Ostala potraživanja</i>		
Ostala potraživanja iz specifičnih poslova	260	145
Potraživanja od zaposlenih	14.179	11.105
Ostala potraživanja	41.350	7.374
Minus: ispravka vrednosti	-	-
	55.789	18.624
Potraživanja – neto	1.325.097	676.687

Na dan 31. decembra 2013. godine potraživanja po osnovu prodaje u iznosu od RSD 91.628 bila su obezvređena i za njih je izvršena ispravka vrednosti (31.12.2012: RSD 62.610). Pojedinačno obezvređena potraživanja po osnovu prodaje se uglavnom odnose na potraživanja od kupaca koji su se neočekivano našli u teškoj ekonomskoj situaciji. Procenjeno je da se može očekivati naplata dela ovih potraživanja.

9. Gotovinski ekvivalenti i gotovina

	31.12.2013	31.12.2012
Gotovina u banci	516	575
Gotovina u blagajni	429	212
Hartije od vrednosti – gotovinski ekvivalenti	483	471
	1.428	1.258

Društvo ima otvorene tekuće račune kod Vojvođanske Banke AD Novi Sad, Komercijalne Banke AD Beograd, AIK Banke AD Niš, Banke Intesa AD Beograd i Razvojne Banke Vojvodine AD Novi Sad. Tekući računi Društva bili su blokirani tokom čitave 2013. godine.

10. Porez na dodatu vrednost i aktivna vremenska razgraničenja

	31.12.2013	31.12.2012
Unapred plaćeni troškovi	12.518	12.359
Razgraničeni porez na dodatu vrednost	1.792	484
Ostala aktivna vremenska razgraničenja	9.906	1.795
	24.216	14.638

11. Vanbilansna aktiva i pasiva

	31.12.2013	31.12.2012
Tuđa sredstva (roba, proizvodi, poluproizvodi i materijal)	123.229	124.748
Data jemstva	53.225	53.225
Kamate po dugoročnim kreditima narednih perioda	46.088	87.253
Zakup zemlje	14.830	14.830
Potencijalna sredstva i obaveze	97.867	-
	335.239	280.056

12. Kapital i rezerve

	Akcijski kapital	Ostali kapital	Revalorizacije rezerve	Neraspoređena dobit	Akumulirani gubitak	Ukupno
Stanje 1. januara 2013	519.335	260.228	1.422.227	5.358	(156.830)	2.050.318
Korekcija grešaka ranijeg perioda	-	-	(6.561)	6.561	-	-
Korigovano početno stanje	519.335	260.228	1.415.666	11.919	(156.830)	2.050.318
Pokriće gubitka ranijih perioda	-	(151.472)	-	(5.358)	156.830	-
Smanjenje po osnovu povrata zemljišta	-	-	(1.593)	1.593	-	-
Gubitak perioda	-	-	-	-	(189.526)	(189.526)
Stanje 31. decembra 2013	519.335	108.756	1.414.073	8.155	(189.526)	1.860.793

13. Dugoročna rezervisanja

	31.12.2013	31.12.2012
Rezervisanja za naknade i druge beneficije zaposlenih	52.295	56.817
Ostala dugoročna rezervisanja	-	3.731
	52.295	60.548

14. Dugoročni krediti

	31.12.2013	31.12.2012
Dugoročni krediti u zemlji	102.050	125.079
Dugoročni krediti u inostranstvu	44.201	45.963
	146.251	171.042

Obaveze po dugoročnim kreditima u zemlji u celosti se odnose na kredit s valutnom klauzulom dobijen krajem 2011. godine od Razvojne Banke Vojvodine AD Novi Sad u iznosu od RSD 150.000 i rokom vraćanja od pet godina. Obaveze po dugoročnim kreditima u inostranstvu odnose se na kredit po kome je poverilac Vojvođanska banka AD Novi Sad (Pariski klub).

Dospeće dugoročnih kredita:

	31.12.2013	31.12.2012
Između 1 i 2 godine	50.735	61.456
Između 2 i 5 godine	63.451	78.289
Preko 5 godina	32.065	31.297
	146.251	171.042

Knjigovodstvena vrednost kredita Društva izražena je u sledećim valutama:

	31.12.2013	31.12.2012
RSD	102.050	125.079
EUR	44.201	45.963
	146.251	171.042

Knjigovodstvene vrednosti i fer vrednosti dugoročnih kredita:

	Knjigovodstvena vrednost		Fer vrednost	
	2013	2012	2013	2012
Kredit od banaka	146.251	171.042	146.251	171.042
	146.251	171.042	146.251	171.042

15. Kratkoročne finansijske obaveze

	31.12.2013	31.12.2012
Kratkoročni krediti u zemlji	11.719	11.719
Deo dugoročnih kredita koji dospeva do jedne godine	97.217	72.314
Ostale kratkoročne finansijske obaveze	108.386	86.865
	217.322	170.898

Deo dugoročnih kredita koji dospeva do jedne godine na dan 31.12.2013. godine uključuje iznos od RSD 38.942 koji predstavlja neplaćene obaveze po dugoročnom kreditu dobijenom od Razvojnje Banke Vojvodine, koje su dospele u 2013. godini. Ostale kratkoročne finansijske obaveze na dan 31.12.2013. godine odnose se na pozajmice od drugih pravnih lica i uključuju iznose od RSD 39.322 – Hemovet doo Novi Sad; RSD 25.000 – Republička Direkcija za upravljanje oduzetom imovinom; RSD 20.000 – Konekt Group doo Erdevik; i RSD 15.227 – Sokolac doo Novi Bečej.

16. Obaveze iz poslovanja

	31.12.2013	31.12.2012
Primljeni avansi	175	168
Dobavljači – matična i zavisna pravna lica	332.744	73.680
Dobavljači u zemlji	1.031.752	652.897
Dobavljači u inostranstvu	1.249	4.319
Ostale obaveze iz poslovanja	-	621
Ostale obaveze iz specifičnih poslova	82.179	82.064
	1.448.099	813.749

Ostale obaveze iz specifičnih poslova nastale su po osnovu ustupanja potraživanja, a najznačajniji poverilac po stanju na dan 31.12.2013. godine je Municipium S doo Beograd (RSD 67.110).

17. Ostale kratkoročne obaveze

	31.12.2013	31.12.2012
Obaveze po osnovu neisplaćenih zarada i naknada, bruto	400.917	361.263
Obaveze po osnovu kamata i troškova finansiranja	24.848	2.198
Obaveze prema zaposlenima	3.016	2.499
Obaveze prema članovima upravnog i nadzornog odbora	9.110	8.080
Obaveze prema fizičkim licima za naknade po ugovorima	-	34
Ostale obaveze	26.473	22.828
	464.364	396.902

18. Obaveze po osnovu poreza na dodatu vrednost i ostalih javnih prihoda i pasivna vremenska razgraničenja

	31.12.2013	31.12.2012
Obaveze za porez na dodatu vrednost	77.737	36.303
Obaveze za poreze, carine i druge dažbine iz nabavke ili na teret troškova	31.550	15.088
Ostale obaveze za poreze, doprinose i druge dažbine	4.526	4.049
Unapred obračunati troškovi	920	953
Razgraničene obaveze za porez na dodatu vrednost	32	2
Ostala pasivna vremenska razgraničenja	153.186	150.306
	267.951	206.701

Ostala pasivna vremenska razgraničenja na dan 31.12.2013. godine uključuju iznos od RSD 76.531 (31.12.2012: RSD 73.870) koji predstavlja obavezu prema Ministarstvu poljoprivrede, šumarstva i vodoprivrede Republike Srbije po osnovu izgubljenog sudskog spora.

19. Usaglašavanje potraživanja i obaveza

Društvo je izvršilo usaglašavanje potraživanja i obaveza sa stanjem na dan 31. oktobra 2013. godine. Iznosi neusaglašenih potraživanja i obaveza su nematerijalni.

20. Poslovni prihodi

	2013	2012
Prihodi od prodaje robe matičnim i zavisnim pravnim licima	1.812	-
Prihodi od prodaje robe na domaćem tržištu	69.183	101.561
Prihodi od prodaje proizvoda i usluga matičnim i zavisnim pravnim licima	590.964	532.156
Prihodi od prodaje proizvoda i usluga na domaćem tržištu	521.208	567.601
Prihodi od aktiviranja ili potrošnje robe, proizvoda i usluga za sopstvene potrebe	452.340	414.024
Povećanje vrednosti zaliha učinaka (napomena 7)	33.624	39.326
Smanjenje vrednosti zaliha učinaka (napomena 7)	(49.891)	(159.682)
Ostali poslovni prihodi	4.551	14.549
	1.623.791	1.509.535

21. Poslovni rashodi

	2013	2012
Nabavna vrednost prodane robe	74.415	100.880
Troškovi materijala	1.001.064	780.008
Troškovi zarada, naknada zarada i ostali lični rashodi (napomena 26)	520.888	503.267
Troškovi amortizacije i rezervisanja (napomene 4 i 13)	69.832	76.230
Ostali poslovni rashodi (napomena 22)	164.583	171.856
	1.830.782	1.632.241

Troškovi amortizacije za 2013. godinu uključuju iznos od RSD 69.610 koji se odnosi na amortizaciju nekretnina, postrojenja i opreme, dok se ostatak u iznosu od RSD 33 odnosi na amortizaciju nematerijalnih ulaganja.

22. Ostali poslovni rashodi

	2013	2012
Troškovi usluga na izradi učinaka	10.344	2.727
Troškovi transportnih usluga	28.098	24.913
Troškovi usluga održavanja	10.475	42.119
Troškovi zakupnina	17.615	20.653
Troškovi sajмова	64	63
Troškovi reklame i propagande	7.249	3.737
Troškovi ostalih usluga	16.069	22.353
Troškovi neproizvodnih usluga	16.626	12.207
Troškovi reprezentacije	1.248	1.756
Troškovi premija osiguranja	31.555	18.384
Troškovi platnog prometa	633	124
Troškovi članarina	2.653	2.597
Troškovi poreza	19.410	17.850
Ostalo	2.544	2.373
	164.583	171.856

23. Finansijski rashodi

	2013	2012
Rashodi kamata	74.228	56.983
Negativne kursne razlike	727	4.297
Rashodi po osnovu efekata valutne klauzule	8.039	30.062
Ostali finansijski rashodi	-	157
	82.994	91.499

24. Ostali prihodi

	2013	2012
Dobici od prodaje nekretnina, postrojenja i opreme	-	25
Dobici od prodaje materijala	12.707	4.578
Viškovi	7.130	10.727
Prihodi od smanjenja obaveza	2.655	4.774
Prihodi od ukidanja dugoročnih rezervisanja	471	-
Ostali nepomenuti prihodi	132.825	7.222
Prihodi od usklađivanja vrednosti bioloških sredstava	9.804	18.206
Prihodi od usklađivanja vrednosti nekretnina, postrojenja i opreme	625	162.903
Prihodi od usklađivanja vrednosti zaliha	-	43
Prihodi od usklađivanja vrednosti potraživanja i kratkoročnih finansijskih plasmana	6.863	3.453
	173.080	211.931

Prihodi od usklađivanja vrednosti nekretnina, postrojenja i opreme za 2012. godinu uključuju iznos od RSD 162.817 nastao knjiženjem efekata procene vrednosti nekretnina Društva izvršene u 2012. godini.

25. Ostali rashodi

	2013	2012
Gubici po osnovu rashodovanja i prodaje nematerijalnih ulaganja, nekretnina, postrojenja i opreme	2.921	4.492
Gubici od prodaje materijala	243	510
Manjkovi	5	-
Rashodi po osnovu rashodovanja zaliha materijala i robe	134	125
Ostali nepomenuti rashodi	18.328	3.185
Obezvredjenje bioloških sredstava	3.132	5.768
Obezvredjenje nekretnina, postrojenja i opreme	307	47.588
Obezvredjenje dugoročnih finansijskih plasmana i drugih hartija od vrednosti raspoloživih za prodaju	11.650	-
Obezvredjenje zaliha materijala i robe	3.913	4.535
Obezvredjenje potraživanja i kratkoročnih finansijskih plasmana	36.723	30.473
	77.356	96.676

Rashodi po osnovu obezvređenja nekretnina, postrojenja i opreme za 2012. godinu u celosti su rezultirali iz knjiženja efekata procene vrednosti nekretnina Društva izvršene u toku 2012. godine.

26. Troškovi zarada, naknada zarada i ostali lični rashodi

	2013	2012
Troškovi zarada i naknada zarada (bruto)	414.583	405.098
Troškovi poreza i doprinosa na zarade i naknade na teret poslodavca	74.436	72.914
Troškovi naknada po ugovoru o delu	21.528	9.785
Troškovi naknada po autorskim ugovorima	177	819
Troškovi naknada članovima upravnog i nadzornog odbora	4.020	8.509
Ostali lični rashodi i naknade	6.144	6.142
	520.888	503.267

27. Porez na dobit

	2013	2012
Tekući porez	-	-
Odloženi porez	-	-
	-	-

Porez na dobit Preduzeća pre oporezivanja se razlikuje od teorijskog iznosa koji bi nastao primenom prosečne ponderisane poreske stope i bio bi kao što sledi:

	2013	2012
Gubitak pre oporezivanja	(189.526)	(96.987)
Porez obračunat po propisanoj poreskoj stopi – 15% (10%)	-	-
Neoporezivi prihodi	-	-
Rashodi koji se ne priznaju za poreske svrhe	66.858	101.449
Oporeziva dobit	-	4.462
Poreski gubitak	(122.668)	-
Korišćenje poreskog gubitka prethodnih godina	-	(4.462)
Poreska osnovica	-	-
Obračunati porez	-	-
Trošak poreza	-	-

28. Poslovne kombinacije

Nije bilo sticanja novih preduzeća u godini završenoj na dan 31. decembra 2013. i 2012.

29. Transakcije s povezanim pravnim licima

Vlasnici Društva su DTM-Relations doo Beograd, Akcionarski Fond AD Beograd i manjinski akcionari (fizička lica). Većinski vlasnik Društva je preduzeće DTM-Relations (matično preduzeće). Društvo je osnivač i jedini vlasnik preduzeća „Veterinarska služba Radinci“ doo Veliki Radinci.

Sledeće transakcije su obavljene s povezanim pravnim licima:

	2013	2012
<i>(a) Prodaja robe i usluga</i>		
Veterinarska služba Radinci doo Veliki Radinci	690.694	629.587
	690.694	629.587

Roba se prodaje po cenama i uslovima koji bi bili na raspolaganju trećim licima.

	2013	2012
<i>(b) Nabavke robe i usluga</i>		
Veterinarska služba Radinci doo Veliki Radinci	262.647	135.172
	262.647	135.172

(c) Stanja na kraju godine proizašla iz prodaje/nabavki roba/usluga

	31.12.2013	31.12.2012
Potraživanja od povezanih pravnih lica		
- Veterinarska služba Radinci doo Veliki Radinci	361.086	157.134
	361.086	157.134
Obaveze prema povezanim licima		
- Veterinarska služba Radinci doo Veliki Radinci	332.744	73.680
	332.744	73.680
Neto potraživanja	28.342	83.454

(c) Krediti od povezanih lica

	2013	2012
Kreditni od matičnog preduzeća:		
Na početku godine	-	2.000
Otpis u toku godine	-	(2.000)
Na kraju godine	-	-

U 2012. godini Nadzorni odbor je doneo odluku da se otpiše obaveza Društva prema DTM-Relations doo u iznosu od RSD 2.000 pošto je nad istim zatvoren stečajni postupak.

30. Događaji nakon datuma bilansa stanja

Nije bilo materijalno značajnih događaja nakon datuma bilansa stanja koji bi mogli imati uticaja na poštenu prezentaciju priloženih finansijskih izveštaja.

MITROSREM ad Sremska Mitrovica

Stojan Stojanović
Generalni Direktor

Sr. Mitrovica, 26.02.2014. godine

GODIŠNJI IZVEŠTAJ O POSLOVANJU DRUŠTVA ZA 2013. GODINU

I - OPŠTI PODACI

1.Poslovno ime	MITROSREM ad
Sedište i adresa	Sremska Mitrovica ,Trg Sv. Dimitrija bb
matični broj	08014205
PIB	100 793 137
2.Veb sajt i e-mail adresa	www.mitrosremad.rs sm.mitrosrem@open.telekom.rs
3.Broj i datum reš. o upisu u registar privred. subjekata	BD 53247 13.08.2005. Beograd
4.Delatnost (šifra i opis)	0111 Gajenje žita i drugih useva i zasada
5.Broj zaposlenih (prosečan broj u 2013. godini)	513
6.Broj akcionara (na dan 31.12.2013)	2200

Poljoprivredno društvo Mitrosrem je osnovano 1971. godine integracijom poljoprivrednih organizacija: Zelengora, Sloga i Mladost. U 1976. godini u sastav Mitrosrema ulazi silos koji se konstituše kao OUR za sušenje i skladištenje robe i postaje značajna karika u procesu poljoprivredne proizvodnje. Radna organizacija Korn produkt ulazi u sastav ove radne organizacije 1978.godine. Iste godine formira se i RJ Svinjogojska farma.

Najvažnije delatnosti preduzeća su: primarna poljoprivredna proizvodnja, stočarstvo i industrija. Preduzeće je do 2005. godine u svom sastavu imalo 15 organizacionih jedinica i službu zajedničkih poslova (ZFP). Svaka radna jedinica predstavlja zasebnu celinu.

Radne jedinice koje su se bavile ratarskom proizvodnjom su sledeće:

RJ Sremska Mitrovica, RJ Veliki Radinci, RJ Mandelos, RJ Divoš, RJ Lačarak, RJ Martinci, RJ Kuzmin, RJ Bosut i RJ Sremska Rača, kao i kooperacije 4.Juli-Jarak, 1.Maj-V.Radinci i Sava Gabošac-Martinci.

Sve ekomonije su smeštene na teritoriji opštine Sremska Mitrovica.

Osnovna delatnost RJ Svinjofarma je stočarska proizvodnja. Prerada mesa obavlja se u RJ Klanica u Velikim Radincima. Žitarice proizvedene na poljima Mitrosrema skladište se u RJ Korn-prodakt gde se vrši i industrijska prerada kukuruza.

U aprilu 2006. godine otvoren je tender za prodaju 70% vrednosti društvenog kapitala, a 25.12.2006. godine potpisan je Ugovor o prodaji preduzeća sa konzorcijumom DSD TOBACCO doo Beograd i FINAM SKIN doo Beočin.

U aprilu 2007. godine održana je osnivačka Skupština na kojoj je doneta odluka o promeni pravnog oblika organizovanja tako da Mitrosrem koji je do 2007.god. poslovao kao društveno poljoprivredno preduzeće postaje akcionarsko društvo za poljoprivrednu proizvodnju sa skraćenim nazivom AD MITROSREM.

Dana 09.05.2007.god. Rešenjem Agencije za Privredne registre BD 30523/2007 izvršena je promena pravne forme iz društvenog preduzeća u akcionarsko društvo i Preduzeće nastavlja da posluje kao samostalno pravno lice, sa svim pravima i obavezama svog pravnog prethodnika DPP MITROSREM-a. Privatizacijom AD MITROSREM-a nije došlo do povezivanja sa drugim društvima ni po kom osnovu predviđenom Zakonom o Privrednim društvima. U strukturi ovog akcionarskog društva vlasnici kapitala su : 70% konzorcijum pravnog lica, 15% akcionari iz reda zaposlenih i bivših radnika i 15% privatizacioni registar (za besplatnu podelu građanima).

Sedište Društva je u Sremskoj Mitrovici, Trg Svetog Dimitrija bb.

Polovinom 2007.god.dolazi do ponovnog spajanja RJ i formiranja novih poslovnih centara sa nazivom: ISTOK, ZAPAD i CENTAR.

U 2009.godini ponovo se otvara maloprodajni objekat u Sremskoj Mitrovici sa ciljem prodaje sopstvenih gotovih proizvoda od kojih su najznačajniji: sveže meso, polutrajne i trajne mesne prerađevine i kukuruzne prerađevine (palenta, kukuruzno brašno, corn-flakes, flips itd). Od 2009 godine preduzeće poseduje međunarodni sertifikat HACCP.

U 2009.godini došlo je do preuzimanja većinskog paketa akcija od strane DTM RELATIONS D.O.O, koji postaje vlasnik 70% društvenog kapitala.

U julu 2010.godine Direkcija za upravljanje oduzetom imovinom postavila je Zastupnika kapitala Budimira Mrdovića. U avgustu 2010.godine zbog neispunjenja obaveza izvršenja investiranja iz sopstvenih sredstava, a u skladu sa Investicionim programom iz Ugovora o prodaji društvenog kapitala DPP „MITROSREM“-a, Agencija za privatizaciju je raskinula ugovor sa kupcem DTM RELATIONS.

U 2013.godini Direkcija za upravljanje oduzetom imovinom smenila je prethodnog Zastupnika kapitala i preuzela je direktno upravljanje nad kapitalom Društva.

Veterinarska služba „RADINCI“ je osnovana 2009.godine, kao Društvo ograničene odgovornosti (d.o.o.), sa sedištem u Velikim Radincima, ulica Mitrovačka bb (šifra delatnosti: nova-7500, stara-85200), zavisno preduzeće u kojem je MITROSREM ad vlasnik 100% kapitala. U Agenciji za Privredne registre upisan je kapital u iznosu od 500,00 €. Osnovna delatnost službe je zdravstvena zaštita životinja isključivo u okviru MITROSREM ad, a pored ove delatnosti, obavlja poslove trgovine na veliko u zemlji i inostranstvu.

7. Deset najvećih akcionara			
Red. br	Ime i prezime (poslovno ime)	Broj akcija na dan 31.12.2013.godine	Učešće u osnovnom kapitalu na dan 31.12.2013.godine
1)	DTM Relations doo,privremena zabrana raspolaganja	25 879 700	70.00%
2)	Akcionarski fond AD Beograd	5 706 761	15,43578 %
3)	Kuzmančević Ljubomir	8 219	0,02223 %
4)	Jakovljević Milica	7 471	0,02021 %
5)	Krmeta Draginja	6 724	0,01819 %
6)	Andrić Sava	5 230	0,01415 %
7)	Atanacković Đorđe	5 230	0,01415 %
8)	Babij Petar	5 230	0,01415 %
9)	Barać Radoslav	5 230	0,01415 %
10)	Basara Milan	5 230	0,01415 %

8.	Vrednost osnovnog kapitala	628.091 hiljada RSD
----	----------------------------	---------------------

9.	Broj izdatih akcija	37.303.499
	Broj izdatih akcija - obične	36.971.000 običnih akcija nom.vred. 10,00 RSD vlasnici gore navedeni , 332.499 običnih akcija nom.vred. 450,00 RSD vlasnik MITROSREM ad
	ISIN broj	RSMITRE 42286, RSMITRE 40215
	CIF broj	ESVUFR, ESEUFR
	Broj izdatih akcija - prioritetne	

10. Podaci o zavisnim društvima		
Red broj	Poslovno ime	Sedište i poslovna adresa
	Veterinarska služba RADINCI doo	Veliki Radinci, Mitrovačka bb

11.	Poslovno ime i adresa revizorske kuće koja je revidirala poslednji finansijski izveštaj	Grant Thornton Revizit doo, Kneginje Zorke 2/IV Beograd
12.	Naziv organizacionog tržišta na koje su uključene akcije	Beogradska berza ad , Beograd ,Omladinskih brigada 1, 11070 Novi Beograd

II – PODACI O UPRAVI DRUŠTVA

1.Članovi uprave (na dan 31.12.2013) – Nadzorni odbor

Red broj	Ime, prezime i prebivalište	Obrazovanje, sadašnje zaposlenje (poslovno ime firme i radno mesto) članstvo u nadzornim odborima drugih društava	Isplaćeni neto iznos naknade	Broj i % akcija koje poseduju u ad
1.	Milan Kovačević, Jarak	Profesor razredne nastave	60,000.00	
2.	Vladimir Čeklić, Beograd	Diplomirani pravnik	40,000.00	
3.	Vladimir Nastović, Mandelos	Diplomirani inženjer agronomije	40,000.00	
4.	Slavica Jelača, Beograd	Diplomirani ekonomista	40,000.00	
5.	Milan Stamenić, Beograd	Diplomirani ekonomista	60,000.00	

III – PODACI O POSLOVANJU DRUŠTVA

1.	Izveštaj uprave o realizaciji usvojene poslovne politike, sa navođenjem slučajeva i razloga za odstupanje, i drugim načelnim pitanjima koja se odnose na vođenje poslova	Uprava je konstatovala da se poslovanje obavljalo u skladu sa usvojenom poslovnom politikom
----	--	---

2. Analiza ostvarenih prihoda, rashoda i rezultata poslovanja i racio analiza

Primarna poljoprivreda

Poljoprivredna kultura	2012 godina		2013 godina		5/3 * 100
	hektara	Kg po hektaru	hektara	Kg po hektaru	
1	2	3	4	5	6
Pšenica merkantilna	362.90	5,247.13	360.70	6,035.34	115.02
Pšenica semenska	319.00	5,726.90	1,056.00	6,374.64	111.31
Tritikale semenski	56.00	5,135.36	55.00	7,075.27	137.78
Kukuruz merkantilni	1,762.00	3,509.68	955.00	7,782.82	221.75
Kukuruz semenski			190.00	1,420.37	
Šećerna repa	935.00	41,843.07	528.50	44,087.32	105.36
Soja merkantilna	347.50	1,412.33	263.50	1,958.20	138.65
Soja semenska	120.00	1,941.25			
Suncokret semenski	518.00	1,024.63	988.50	1,224.22	119.48
Suncokret merkantilni					
Lucerka	8.00	2,452.50	8.00	5,766.25	235.12
Tritikal merkantilni					
Povrće					
Ozimi ječam merkantilni	105.50	5,455.89	107.00	5,080.75	93.12
Ozimi ječam semenski			16.00	5,904.75	
Jari ječam	54.00	5,086.67			
Slačica			34.00	1,048.44	

Nepovoljno kretanje je bilo izrazito smanjenje prodajnih cena što je uslovalo i iskazivanje negativnog finansijskog rezultata u ovoj proizvodnji od 49.111.458 dinara.

Prosečno ostvarene prodajne cene po kilogramu proizvoda

Poljoprivredna kultura	2012 prosečne cene po kg	2013 prosečne cene po kg	3/2 * 100
1	2	3	4
Pšenica merkantilna	27.5	17.12	62.25
Pšenica semenska	27.2	18.22	66.99
Tritikale semenski	26.9	17.19	63.9
Kukuruz merkantilni	26.4	13.72	51.97
Kukuruz semenski		165.67	
Šećerna repa	5.00	4.91	98.2
Soja merkantilna	63.5	41.56	65.45
Soja semenska	69.5		
Suncokret semenski	188.4	177.9	94.43
Suncokret merkantilni			
Lucerka	32.4	20.9	64.51
Tritikal merkantilni			
Povrće			
Ozimi ječam merkantilni	24	19.56	81.5
Ozimi ječam semenski		18.06	
Jari ječam	28		
Slačica		97.28	

b) STOČARSTVO**Proizvodnja svinja izraženo preko kilograma prirasta**

Kategorija svinja	Ostvareni prirast u kg 2012	Ostvareni prirast u kg 2013	3/2 * 100
1	2	3	4
Prasad na sisi	61.846	93.955	151.92
Zalučena prasad	151.991	249.927	164.44
Priplodne nazimice	43.042	98.856	229.67
Krmače	16.407	25.205	153.62
Nerastovi	884.0	1.544	174.66
Predtov	182.213	309.576	169.90
Tov	246.569	425.054	172.39
Predtov + tov	428.782	722.345	168.46
Ukupno :	2,014.850	1,926.462	95.61

U 2013. godini došlo je do daljeg punjenja farme svinja u nameri da se proizvodnja posle svinjske kuge 2010.godine u potpunosti obnovi.

Ostvarene prodajne cene kategorija koje su bile na tržištu

Kategorija svinja	Ostvarena prosečna cena po kg 2012	Ostvarena prosečna cena po kg 2013	3/2 * 100
1	2	3	4
Zalučena prasad	0.00	0.00	0.00
Predtov	214.41	228.92	106.77
Tov	194.25	181.69	93.53
Krmače	155.47	148.47	95.50
Nerastovi	156.80	128.43	81.91

Tov junadi

Završen je tov iz ciklusa 2012. godine i realizovano 62 juneta prosečne težine od 572 kilograma. Za novi turnus tova junadi nabavljeno je tokom novembra meseca 2014. godine 376 teladi prosečne težine od 165 kilograma. Do kraja godine ostvaren je ukupan prirast od 5.770 kilograma.

c) Industrijska prerada kukuruza Ostvarena proizvodnja u preradi kukuruza

Naziv proizvoda	Proizvedeno kg 2012	Proizvedeno kg 2013	3/2 * 100
1	2	3	4
Flips sa kikirikijem	26.504	21.177	79.90
Džambo flips	65.128	43.805	67.26
Čoko flips	12.378	6.121	49.45
Korn fleks 250 gr.	57.539	35.220	61.21
Korn fleks 12/1	4.377	2.649	60.52
Korn fleks sa suvim groždem	4.274	2.334	54.61
Korn fleks 375 grama	25.228	15.698	62.22
Korn fleks čoko	4.734	2.069	43.71
Korn fleks 1/1	22.212	16.877	75.98
Korn fleks sa brusnicama	962	24	2.49
Instant palenta 500 grama	942.080	730.295	77.52
Kukuruzno brašno 50/1	16.350	91.311	558.48
Kukuruzno brašno 500 grama	570.420	420.296	73.68
Kukuruzni griz 50/1	101.010	700	0.69
Kukuruzni griz 500 grama	145.890	106.678	73.12
Pivarski griz	1.796.615	1.374.469	76.50
Stočno brašno	4.246.308	4.980.778	117.30
Sojin griz	494.965	460.330	93.00
Ukupno :	8.536.974	8.310.829	97.35

Osnovni problem ove proizvodnje iako ukupno smanjenje proizvodnje iznosi ne tako velikih 2,65 % je negativna promena asortimana. Znatno je smanjena proizvodnja proizvoda sa linija finalne prerade (linija instant palente, linija korn fleksa i linija flipsa) koji su u ovoj proizvodnji i najprofitabilniji na račun proizvoda sa linije mlina (stočno kukuruzno brašno, pivarski griz i ekstrudirani punomasni griz soje) koji ne pokrivaju proizvodne troškove.

Promene asortimana su nastale zbog tržišnih uslova uslovljenih padom životnog standarda i povećanjem konkurencije.

Problem u 2013.godini je bio i zaražen kukuruz što je uslovlilo povremeno vraćanjem realizovane robe i preklasiranje iste u neuslovnu robu što je znatno povećavalo troškove i smanjivalo prihode.

d) Klanica

Ostvareno klanje žive stoke u 2012. i 2013. godini

Vrsta stoke	Kg žive mere 2012	Kg žive mere 2013	3/2 * 100
1	2	3	4
Tovne svinje	110.497	154.091	139.45
Krmače	32.005	40.580	126.79
Nerastovi	1.076	820	76,21
Prasad	4.737	30.974	653.87
Bekon	4.716	30.298	642.45
June	5.761	440	7.64
Krmača prinudno	502	0	0.00
Prase prinudno	30	0	0.00
Bekon prinudno	152	0	0.00
Ukupno :	159.476	257.203	161.28

Realizovano proizvoda

Vrsta proizvoda	Realiz. proizvoda 2012	Realiz. proizvoda 2013	3/2 * 100
1	2	3	4
Sveže meso	22.194	52.928	238.48
Sveže iznutrice	1.646	1.800	109.36
Sveže konfekcija	42.254	71.927	170.23
Dimljena konfekcija	5.032	5.964	118.52
Kobasice	23.027	21.615	93.87
Masnoća	2.935	2.300	78.36
Vakumirani proizvodi	710	738	103.94
Ukupno :	97.798	157.272	160.81

Znatno povećanje proizvodnje u 2013. godini još uvek predstavlja malu proizvodnju u smislu korišćenja tehničkog kapaciteta i amortizacije fiksnih i pretežno fiksnih troškova.

2.1.	Analiza prihoda					
	Opis	Iznos (u hiljadama din.)		%		2013/2012. (indeks)
		2013.	2012.	2013.	2012.	
	Prihodi:					
	Poslovni prihodi	1,623,791	1,509,535	90,13%	87,59%	1.08
	Finansijski prihodi	4,735	1,963	0,26%	0,11%	2.41
	Ostali prihodi	173,080	211,932	9,61%	12,30%	0.82
	Ukupno	1,801,606	1,723,430	100,00%	100,00%	1.05
	Prihodi od prodaje (delatnosti):					
	Ratarske kulture	584,693	567,704	49.42 %	47.26 %	1.03
	Kornova roba	325,993	410,478	27.55 %	34.17 %	0.79
	Klanica	7,997	5,158	0.68 %	0.43 %	1.55
	Stočarstvo	142,122	70,098	12.01 %	5.84 %	2.03
	Maloprodaja + tranzitna roba	100,419	118,399	8.49 %	9.86 %	0.85
	Usluge + ostalo	21,943	29,481	1.85 %	2.45 %	0.74
	Ukupno	1,183,167	1,201,318	100,00 %	100,00 %	0.98
	Prihodi od prodaje (tržišta):					
	Prodaja u zemlji	1,183,167	1,201,318	100,00%	100,00%	0.98
	Prodaja u inostranstvu					
	Ukupno	1,183,167	1,201,318	100,00%	100,00%	0.98

2.2.	Analiza rashoda					
	Opis	Iznos (u hiljadama din.)		%		2013/2012. (indeks)
		2013.	2012.	2013.	2012.	
	Rashodi:					
	Poslovni rashodi	1,830,782	1,632,241	91,94%	89,66%	1.12
	Finansijski rashodi	82,994	91,499	4,17%	5,03%	0.91
	Ostali rashodi	77,356	96,676	3,89%	5,31%	0.80
	Ukupno	1,991,132	1,820,416	100,00%	100,00%	1.09
	Poslovni rashodi					
	Nabavna vred.prodate robe	74,415	100,880	4.06 %	6.18 %	0.74
	Troškovi materijala	1,001,064	780,008	54.68 %	47.79 %	1.28
	Troškovi zarada, naknada zarada i ostali lični rashodi	520,888	503,267	28.45 %	30.83 %	1.04
	Troškovi amortizacije i rezervisanja	69,832	76,230	3.81 %	4.67 %	0.92
	Ostali poslovni rashodi	164,583	171,856	8.99 %	10.53 %	0.96
	Ukupno	1,830,782	1,632,241	100,00 %	100,00 %	1.15

2.3.	Analiza rezultata poslovanja			
	Opis	Iznos (u hiljadama din.)		2013/2012. (indeks)
		2013.	2012.	
	Rezultat poslovanja			
	Poslovni dobitak / (gubitak)	-206,992	-122,706	1.69
	Finansijski dobitak / (gubitak)	-78,258	-89,536	0.87
	Ostali dobitak / (gubitak)	95,724	115,255	0.83
	Dobitak / (gubitak) pre oporezivanja			
	Porez na dobitak			
	Neto dobitak / (gubitak)	-189,526	-96,987	1.95

2.4.	Racio analiza i analiza pokazatelja poslovanja			
	Racio analiza			
	Opis	2013.	2012.	2013/2012. (indeks)
	Prinos na ukupan kapital (dobitak iz redovnog posl. pre oporezivanja / kapital)			
	Prinos na imovinu (poslovni dobitak / poslovna imovina)			
	Neto prinos na sopstveni kapital (neto dobitak / kapital)			
	Stepen zaduženosti (dugoročna rezervisanja i obaveze / ukupna pasiva)	58.25%	47.02 %	1.24
	I stepen likvidnosti (gotovinski ekvivalenti i gotovina / kratkor. obaveze)	0.06%	0.08%	0.75
	II stepen likvidnosti (kratkor. potraživ, plasmani i gotovina / kratkor. obaveze)	56.33%	43.60 %	1.29
		Iznos (u hiljadama din.)		2013/2012 (indeks)
		2013.	2012.	
	Neto obrtni kapital (obrotna imov. (bez odl. poreskih sred.) – kratk. obaveze)	-726,119	-544,741	1.33

2.5.	Analiza pokazatelja u vezi akcija i tržišne kapitalizacije			
	Opis	2013. din.	2012.din.	2011.din.
	Isplaćena dividenda po akciji			

3. Glavni kupci, dobavljači i segmenti

Društvo ne može izdvojiti segmente u skladu sa MRS – 14.

	Iznos (u hiljadama din.)		2013 / 2012. (indeks)
	2013.	2012.	
Glavni kupci (sa stanovišta prihoda bez PDV-a)			
Vet.sluzba RADINCI (zavisno društvo)	622,669	550,765	1.13
Feed & seed technologies doo	130,954	48,972	2.67
Agroseme doo	65,435	41,547	1.57
	Iznos (u hiljadama din.)		2013 / 2012.
Glavni dobavljači (učešće u obavezama-saldo)	2013.	2012.	(indeks)
Vet.sluzba RADINCI (zavisno društvo)	332,744	73,680	4.52
Agroseme doo	138,035	94,000	1.47
Galenika fitofarmacija ad	70,537	30,506	2.31

4. Promene bilansnih vrednosti

Bilansna pozicija	Iznos (u hiljadama din.)		2013 / 2012. (indeks)	Razlog promene	
	2013.	2012.			
Nematerijalna ulaganja	0	33		-	
Dugoročni finansijski plasmani	1,342	1,386	96,82		
Kratkoročna potraživanja, plasmani i gotovina	1,350,741	692,583	195,02	Nemogućnost sprovođenja kompenzacija sa dobavljačima	
Kratkoročne obaveze	2,397,736	1,588,250	150,96	Povećane obaveze za:	
				Dobavljači	621.000
				Kredit+kamate	86.000
				Porez na imovinu	16.500
				PDV	41.000
Zarade	40.118				
Neto dobitak					

5.	Informacije o stanju (broj i %), sticanju, prodaji i poništenju sopstvenih akcija	U protekle 2 godine nije bilo ni kupovine ni prodaje sopstvenih akcija
6.	Iznos, način formiranja i upotreba rezervi u poslednje dve godine	U protekle 2 godine nije bilo formiranja ni upotrebe rezervi

7. Informacija o ulaganjima u cilju zaštite životne sredine

Sakupljanje žetvenih ostataka za grejanje u objektima proizvodnih jedinica i grejanje kompletne Svinjogojske farme kao i za potrebe stočarstva.

Redovno održavanje radnog prostora i ekonomskih dvorišta kao i njijskih puteva. Očekivano ulaganje u zaštiti životne sredine je projekat i izgradnja postrojenja i za prečišćavanje tečnog stajnjaka na Svinjogojskoj farmi u smislu dovođenja istog u prihvatljive forme za đubrenje njiva i proizvodnju električne energije na dobijeni bio gas.

8. Planirani budući razvoj


Planovima za 2014. godinu predviđa se povećanje proizvodnje i poboljšanje asortimana kod industrijske prerade kukuruza uz agresivniji nastup na domaćem i stranom tržištu. U svinjarstvu se planira popuna farme do nivoa od 750 krmača u eksploataciji odnosno vraćanje do nivoa pre eutanazije od svinjske kuge 2010. godine. U primarnoj poljoprivredi planom se predviđa stvaranje uslova za pokretanje povrtarske proizvodnje. Očekuje se otvaranje novih prodajnih mesta u smislu povećanja proizvodnje na klanici.

U Sremskoj Mitrovici,
dana 09.04.2014.godine.



Odgovorno lice:

Stojan Stojanović
direktor Stojan Stojanović



MITROSREM

SREMSKA MITROVICA

ad

AKCIONARSKO DRUŠTVO ZA POLJOPRIVREDNU PROIZVODNJU

Trg Svetog Dimitrija bb Sremska Mitrovica, PIB: 100 793 137 MATIČNI BROJ: 08014205
Telefoni: Centrala 610-366; direktor 610-364; komercijala 610-375; proizvodnja 610-176;
finansije 610-244; razvoj 610-381; opšti poslovi 610-367; računovodstvo 610-373.

datum: 14.04.2014.godine


Predmet: Izjava


Nije doneta Odluka o usvajanju Finansijskih izveštaja za 2013.godinu MITROSREM ad iz Sremske Mitrovice, pošto Skupština akcionara neće biti održana do 30.04.2014.godine. Iz istog razloga nije doneta Odluka o pokriću gubitka.

Izjavljujemo da prema našem najboljem saznanju godišnji Finansijski izveštaji za 2013.godinu, prikazuju istinito i objektivno, po svim materijalno značajnim pitanjima, finansijsku poziciju Društva na dan 31.12.2013.godine, rezultate njegovog poslovanja, gotovinske tokove i promene na kapitalu za godinu koja se završila na taj dan u skladu sa Međunarodnim standardima finansijskog izveštavanja i računovodstvenom zakonskom regulativom važećom u Republici Srbiji.

Odgovorna lica za sastavljanje fin.izveštaja:


generalni direktor Stojan Stojanović


finansijski direktor Jasmina Petrović


šef računovodstva Snežana Lovrić

U Sremskoj Mitrovici,
dana: 14.04.2014.godine

