

U skladu sa članom 50. i članom 51. Zakona o tržištu kapitala ("Službeni glasnik RS" broj 31/2011) i članom 3. Pravilnika o sadržini, formi i načinu objavljivanja godišnjih, polugodišnjih i kvartalnih izveštaja javnih društava ("Službeni glasnik RS" broj 14/2012)

MITROSREM ad, Sremska Mitrovica
MB: 08014205

Objavljuje

KONSOLIDOVANI GODIŠNJI IZVEŠTAJ O POSLOVANJU ZA 2012. godinu

SADRŽAJ

- Konsolidovani godišnji finansijski izveštaji
 - Bilans stanja
 - Bilans uspeha
 - Izveštaj o tokovima gotovine
 - Izveštaj o promenama na kapitalu
 - Napomene uz finansijske izveštaje
- Izveštaj revizora u celini
- Konsolidovani godišnji izveštaj o poslovanju društva
- Izjava lica odgovornih za sastavljanje Konsolidovanog godišnjeg izveštaja sa napomenom o neusvajanju izveštaja

April 2013

Popunjiva pravno lice - preduzetnik		
08014205 Maticni broj	Sifra delatnosti	100793137 PIB
Popunjiva Agencija za privredne registre		
850 1 2 3 Vrsta posla	19	20 21 22 23 24 25 26

Naziv : "MITROSREM " ad

Sediste : Sremska Mitrovica, Trg Svetog Dimitrija bb

BILANS STANJA - konsolidovani



7005018059050

na dan 31.12.2012. godine

- u hiljadama dinara

Grupa racuna, racun	P O Z I C I J A	AOP	Napomena broj	I z n o s	
				Tekuca godina	Prethodna godina
1	2	3	4	5	6
	AKTIVA				
	A. STALNA IMOVINA (002+003+004+005+009)	001		2839649	2266882
00	I. NEUPLACENI UPISANI KAPITAL	002			
012	II. GOODWILL	003			
01 bez 012	III. NEMATERIJALNA ULAGANJA	004		33	113
	IV. NEKRETNINE, POSTROJENJA, OPREMA I BIOLOSKA SREDSTVA (006+007+008)	005		2826430	2253613
020, 022, 023, 026, 027(deo), 028 (deo), 029	1. Nekretnine, postrojenja i oprema	006		2764152	2234312
024, 027(deo), 028 (deo)	2. Investicione nekretnine	007		7283	888
021, 025, 027(deo), 028(deo)	3. Bioloska sredstva	008		54995	18413
	V. DUGOROCNI FINANSIJSKI PLASMANI (010+011)	009		13186	13156
030 do 032, 039 (deo)	1. Ucesca u kapitalu	010		11753	11766
033 do 038, 039 (deo) minus 037	2. Ostali dugorocni finansijski plasmani	011		1433	1390
	B. OBRтна IMOVINA (013+014+015)	012		997985	618207
10 do 13, 15	I. ZALIHE	013		351611	448166
14	II. STALNA SREDSTVA NAMENJENA PRODAJI I SREDSTVA POSLOVANJA KOJE SE OBUSTAVLJA	014			
	III. KRATKOROCNA POTRAZIVANJA, PLASMANI I GOTOVINA (016+017+018+019+020)	015		646374	170041
20, 21 i 22, osim 223	1. Potrazivanja	016		628684	151529
223	2. Potrazivanja za vise placen porez na dobitak	017		140	0
23 minus 237	3. Kratkoročni finansijski plasmani	018		0	260
24	4. Gotovinski ekvivalenti i gotovina	019		1363	2097

Grupa racuna, racun	P O Z I C I J A	AOP	Napomena broj	I z n o s	
				Tekuca godina	Prethodna godina
1	2	3	4	5	6
27 i 28 osim 288	5. Porez na dodatu vrednost i aktivna vremenska razgranicenja	020		16187	16155
288	V. ODLOZENA PORESKA SREDSTVA	021			
	G. POSLOVNA IMOVINA (001+012 +021)	022		3837634	2885089
29	D. GUBITAK IZNAD VISINE KAPITALA	023			
	Dj. UKUPNA AKTIVA (022+023)	024		3837634	2885089
88	E. VANBILANSNA AKTIVA	025		280056	188160
	PASIVA				
	A.KAPITAL (102+103+104+105+106-107+108-109-110)	101		2051960	1670570
30	I. OSNOVNI KAPITAL	102		779563	779563
31	II. NEUPLACENI UPISANI KAPITAL	103			
32	III. REZERVE	104			
330 i 331	IV. REVALORIZACIONE REZERVE	105		1422227	945873
332	V. NEREALIZOVANI DOBICI PO OSNOVU HARTIJA OD VREDNOSTI	106			
333	VI. NEREALIZOVANI GUBICI PO OSNOVU HARTIJA OD VREDNOSTI	107			
34	VII. NERASPOREDJENI DOBITAK	108		4977	4977
35	VIII. GUBITAK	109		154807	59843
037 i 237	IX. OTKUPLJENE SOPSTVENE AKCIJE	110			
	B. DUGOROCNA REZERVISANJA I OBAVEZE (112+113+116)	111		1785674	1214519
40	I. DUGOROCNA REZERVISANJA	112		60548	142915
41	II. DUGOROCNE OBAVEZE (114+115)	113		177844	195247
414, 415	1. Dugorocni krediti	114		171042	195247
41 bez 414 i 415	2. Ostale dugorocne obaveze	115		6802	0
	III. KRATKOROCNE OBAVEZE (117+118+119+120+121+122)	116		1547282	876357
42, osim 427	1. Kratkoročne finansijske obaveze	117		173595	101658
427	2. Obaveze po osnovu sredstava namenjenih prodaji i sredstava poslovanja koje se obustavlja	118			
43 i 44	3. Obaveze iz poslovanja	119		768816	405484
45 i 46	4. Ostale kratkorocne obaveze	120		398160	280874
47, 48 osim 481 i 49 osim 498	5. Obaveze po osnovu poreza na dodatu vrednost i ostalih javnih prihoda i pasivna vremenska razgranicenja	121		206711	88201
481	6. Obaveze po osnovu poreza na dobitak	122		0	140

Grupa racuna, racun	P O Z I C I J A	AOP	Napomena broj	I z n o s	
				Tekuca godina	Prethodna godina
1	2	3	4	5	6
498	V. ODLOZENE PORESKE OBAVEZE	123			
	G. UKUPNA PASIVA (101+111 +123)	124		3837634	2885089
89	D. VANBILANSNA PASIVA	125		280056	188160

U _____ dana 22.2. 2013. godine

Lice odgovorno za sastavljanje
finansijskog izveštaja

M.P.

Zakonski zastupnik

Obrazac propisan Pravilnikom o sadržini i formi obrazaca finansijskih izveštaja za privredna društva, zadruge, druga pravna lica i preduzetnike ("Službeni glasnik RS", br.114/06 , 5/07 , 119/08, 2/10, 101/12 i 118/12)

<div style="border: 1px solid black; padding: 2px; display: inline-block;">08014205</div> Maticni broj	<div style="border: 1px solid black; padding: 2px; display: inline-block;"> </div> Sifra delatnosti	<div style="border: 1px solid black; padding: 2px; display: inline-block;">100793137</div> PIB	Popunjava pravno lice - preduzetnik
Popunjava Agencija za privredne registre			
<div style="border: 1px solid black; padding: 2px; display: inline-block;">850</div> 1 2 3 Vrsta posla	<div style="border: 1px solid black; padding: 2px; display: inline-block;"> </div> 19	<div style="border: 1px solid black; padding: 2px; display: inline-block;"> </div> <div style="border: 1px solid black; padding: 2px; display: inline-block;"> </div> <div style="border: 1px solid black; padding: 2px; display: inline-block;"> </div> <div style="border: 1px solid black; padding: 2px; display: inline-block;"> </div> <div style="border: 1px solid black; padding: 2px; display: inline-block;"> </div> <div style="border: 1px solid black; padding: 2px; display: inline-block;"> </div> <div style="border: 1px solid black; padding: 2px; display: inline-block;"> </div> <div style="border: 1px solid black; padding: 2px; display: inline-block;"> </div>	20 21 22 23 24 25 26

Naziv : "MITROSREM " ad

Sediste : Sremska Mitrovica, Trg Svetog Dimitrija bb

BILANS USPEHA - konsolidovani



7005018059067

u period 01.01.2012 do 31.12.2012

- u hiljadama dinara

Grupa racuna, racun	P O Z I C I J A	AOP	Napomena broj	I z n o s	
				Tekuca godina	Prethodna godina
1	2	3	4	5	6
	A. PRIHODI I RASHODI IZ REDOVNOG POSLOVANJA				
	I. POSLOVNI PRIHODI (202+203+204-205+206)	201		1515038	1359980
60 i 61	1. Prihodi od prodaje	202		1206464	900482
62	2. Prihodi od aktiviranja ucinaka i robe	203		414207	254865
630	3. Povecanje vrednosti zaliha ucinaka	204		39326	186535
631	4. Smanjenje vrednosti zaliha ucinaka	205		159682	0
64 i 65	5. Ostali poslovni prihodi	206		14723	18098
	II. POSLOVNI RASHODI (208 DO 212)	207		1635821	1364893
50	1. Nabavna vrednost prodane robe	208		100880	44801
51	2. Troskovi materijala	209		780931	625161
52	3. Troskovi zarada, naknada zarada i ostali licni rashodi	210		511696	430656
54	4. Troskovi amortizacije i rezervisanja	211		77432	141273
53 i 55	5. Ostali poslovni rashodi	212		164882	123002
	III. POSLOVNI DOBITAK (201-207)	213			
	IV. POSLOVNI GUBITAK (207-201)	214		120783	4913
66	V. FINANSIJSKI PRIHODI	215		3764	4689
56	VI. FINANSIJSKI RASHODI	216		92657	81545
67 i 68	VII. OSTALI PRIHODI	217		211970	124374
57 i 58	VIII. OSTALI RASHODI	218		97258	36026
	IX. DOBITAK IZ REDOVNOG POSLOVANJA PRE OPOREZIVANJA (213-214+ 215-216+217-218)	219		0	6579
	X. GUBITAK IZ REDOVNOG POSLOVANJA PRE OPOREZIVANJA (214-213- 215+216-217+218)	220		94964	0
69 - 59	XI. NETO DOBITAK POSLOVANJA KOJE SE OBUSTAVLJA	221			
59 - 69	XII. NETO GUBITAK POSLOVANJA KOJE SE OBUSTAVLJA	222		0	810

Grupa racuna, racun	P O Z I C I J A	AOP	Napomena broj	I z n o s	
				Tekuca godina	Prethodna godina
1	2	3	4	5	6
	B. DOBITAK PRE OPOREZIVANJA (219-220+221-222)	223		0	5769
	V. GUBITAK PRE OPOREZIVANJA (220-219+222-221)	224		94964	0
	G. POREZ NA DOBITAK				
721	1. Poreski rashod perioda	225		0	140
722	2. Odloženi poreski rashodi perioda	226			
722	3. Odloženi poreski prihodi perioda	227			
723	D. Isplacena licna primanja poslodavcu	228			
	Dj. NETO DOBITAK (223- 224- 225- 226+ 227- 228)	229		0	5629
	E. NETO GUBITAK (224- 223+ 225+ 226- 227 + 228)	230		94964	0
	Å½. NETO DOBITAK KOJI PRIPADA MANJINSKIM ULAGACIMA	231			
	Z. NETO DOBITAK KOJI PRIPADA VLASNICIMA MATICNOG PRAVNOG LICA	232		0	5629
	I. ZARADA PO AKCIJI				
	1. Osnovna zarada po akciji	233			
	2. Umanjenja (razvodnjena) zarada po akciji	234			

U _____ dana 22.2. 2013. godine

Lice odgovorno za sastavljanje
finansijskog izveštaja

M.P.

Zakonski zastupnik

Obrazac propisan Pravilnikom o sadržini i formi obrazaca finansijskih izveštaja za privredna društva, zadruge, druga pravna lica i preduzetnike ("Službeni glasnik RS", br.114/06 , 5/07 , 119/08, 2/10, 101/12 i 118/12)

Popunjavanje pravno lice - preduzetnik		
08014205 Maticni broj	Sifra delatnosti	100793137 PIB
Popunjavanje Agencija za privredne registre		
850 1 2 3 Vrsta posla	19	20 21 22 23 24 25 26

Naziv : "MITROSREM " ad

Sediste : Sremska Mitrovica, Trg Svetog Dimitrija bb

IZVESTAJ O TOKOVIMA GOTOVINE - konsolidovani



7005018059074

u periodu od 01.01.2012. do 31.12.2012. godine

- u hiljadama dinara

POZICIJA	AOP	I z n o s	
		Tekuca godina	Prethodna godina
1	2	3	4
A. TOKOVI GOTOVINE IZ POSLOVNIH AKTIVNOSTI			
I. Prilivi gotovine iz poslovnih aktivnosti (1 do 3)	301	956055	1076145
1. Prodaja i primljeni avansi	302	930483	1048015
2. Primljene kamate iz poslovnih aktivnosti	303		
3. Ostali prilivi iz redovnog poslovanja	304	25572	28130
II. Odlivi gotovine iz poslovnih aktivnosti (1 do 5)	305	952472	1068600
1. Isplate dobavljacima i dati avansi	306	508734	666659
2. Zarade, naknade zarada i ostali licni rashodi	307	361983	291837
3. Placene kamate	308	11923	32988
4. Porez na dobitak	309	279	0
5. Placanja po osnovu ostalih javnih prihoda	310	69553	77116
III. Neto priliv gotovine iz poslovnih aktivnosti (I-II)	311	3583	7545
IV. Neto odliv gotovine iz poslovnih aktivnosti (II-I)	312		
B. TOKOVI GOTOVINE IZ AKTIVNOSTI INVESTIRANJA			
I. Prilivi gotovine iz aktivnosti investiranja (1 do 5)	313	36	58
1. Prodaja akcija i udela (neto prilivi)	314		
2. Prodaja nematerijalnih ulaganja, nekretnina, postrojenja, opreme i bioloÅkih sredstava	315		
3. Ostali finansijski plasmani (neto prilivi)	316	36	58
4. Primljene kamate iz aktivnosti investiranja	317		
5. Primljene dividende	318		
II. Odlivi gotovine iz aktivnosti investiranja (1 do 3)	319	5922	13796
1. Kupovina akcija i udela (neto odlivi)	320		
2. Kupovina nematerijalnih ulaganja, nekretnina, postrojenja, opreme i bioloÅkih sredstava	321	5662	13706
3. Ostali finansijski plasmani (neto odlivi)	322	260	90
III. Neto priliv gotovine iz aktivnosti investiranja (I - II)	323		
IV. Neto odliv gotovine iz aktivnosti investiranja (II - I)	324	5886	13738

POZICIJA	AOP	I z n o s	
		Tekuca godina	Prethodna godina
1	2	3	4
V. TOKOVI GOTOVINE IZ AKTIVNOSTI FINANSIRANJA			
I. Prilivi gotovine iz aktivnosti finansiranja (1 do 3)	325	8157	7507
1. Uvecanje osnovnog kapitala	326		
2. Dugorocni i kratkorocni krediti (neto prilivi)	327	8157	7507
3. Ostale dugorocne i kratkorocne obaveze	328		
II. Odlivi gotovine iz aktivnosti finansiranja (1 do 4)	329	6646	2081
1. Otkup sopstvenih akcija i udela	330		
2. Dugorocni i kratkorocni krediti i ostale obaveze (neto odlivi)	331	0	197
3. Finansijski lizing	332	6646	1884
4. Isplacene dividende	333		
III. Neto priliv gotovine iz aktivnosti finansiranja (I - II)	334	1511	5426
IV. Neto odliv gotovine iz aktivnosti finansiranja (II - I)	335		
G. SVEGA PRILIVI GOTOVINE (301+313+325)	336	964248	1083710
D. SVEGA ODLIVI GOTOVINE (305+319+329)	337	965040	1084477
Dj. NETO PRILIVI GOTOVINE (336-337)	338		
E. NETO ODLIV GOTOVINE (337-336)	339	792	767
Å½. GOTOVINA NA POCETKU OBRACUNSKOG PERIODA	340	2097	2832
Z. POZITIVNE KURSNE RAZLIKE PO OSNOVU PRERACUNA GOTOVINE	341	112	77
I. NEGATIVNE KURSNE RAZLIKE PO OSNOVU PRERACUNA GOTOVINE	342	54	45
J. GOTOVINA NA KRAJU OBRACUNSKOG PERIODA (338-339+340+341-342)	343	1363	2097

U _____ dana 22.2. 2013. godine

Lice odgovorno za sastavljanje
finansijskog izvestaja

M.P.

Zakonski zastupnik

Obrazac propisan Pravilnikom o sadržini i formi obrazaca finansijskih izveštaja za privredna društva, zadruge, druga pravna lica i preduzetnike ("Službeni glasnik RS", br.114/06 , 5/07 , 119/08, 2/10, 101/12 i 118/12)

Popunjiva pravno lice - preduzetnik		
08014205 Maticni broj	[] [] [] [] [] [] [] [] Sifra delatnosti	100793137 PIB
Popunjiva Agencija za privredne registre		
850 1 2 3 Vrsta posla	[] 19	[] [] [] [] [] [] [] [] 20 21 22 23 24 25 26

Naziv : "MITROSREM " ad

Sediste : Sremska Mitrovica, Trg Svetog Dimitrija bb

IZVESTAJ O PROMENAMA NA KAPITALU - konsolidovani



7005018059098

u periodu od 01.01.2012. do 31.12.2012. godine

- u hiljadama dinara

Red . br.	O P I S	Osnovni kapital (grupa 30 bez 309)		Ostali kapital (racun 309)		Neuplaceni upisani kapital (grupa 31)		Emisiona premija (racun 320)	
		AOP		AOP		AOP		AOP	
	1		2		3		4		5
1	Stanje na dan 01.01. prethodne godine _____	401	519335	414	497516	427		440	
2	Ispravka materijalno znacajnih gresaka i promena racunovodstvenih politika u prethodnoj godini - povecanje	402		415		428		441	
3	Ispravka materijalno znacajnih gresaka i promena racunovodstvenih politika u prethodnoj godini - smanjenje	403		416		429		442	
4	Korigovano pocetno stanje na dan 01.01. prethodne godine _____ (red.br. 1+2-3)	404	519335	417	497516	430		443	
5	Ukupna povecanja u prethodnoj godini	405		418		431		444	
6	Ukupna smanjenja u prethodnoj godini	406		419	237288	432		445	
7	Stanje na dan 31.12. prethodne godine _____ (red.br. 4+5-6)	407	519335	420	260228	433		446	
8	Ispravka materijalno znacajnih gresaka i promena racunovodstvenih politika u tekucoj godini - povecanje	408		421		434		447	
9	Ispravka materijalno znacajnih gresaka i promena racunovodstvenih politika u tekucoj godini - smanjenje	409		422		435		448	
10	Korigovano pocetno stanje na dan 01.01. tekuce godine _____ (red.br. 7+8-9)	410	519335	423	260228	436		449	
11	Ukupna povecanja u tekucoj godini	411		424		437		450	
12	Ukupna smanjenja u tekucoj godini	412		425		438		451	
13	Stanje na dan 31.12. tekuce godine _____ (red.br. 10+11-12)	413	519335	426	260228	439		452	

Red. br.	O P I S	AOP	Rezerve (racun 321, 322)	AOP	Revalorizacione rezerve (racuni 330 i 331)	AOP	Nerealizovani dobiti po osnovu hartija od vrednosti (racun 332)	AOP	Nerealizovani gubici po osnovu hartija od vrednosti (racun 333)
	1		6		7		8		9
1	Stanje na dan 01.01. prethodne godine _____	453		466	953010	479		492	
2	Ispravka materijalno znacajnih gresaka i promena racunovodstvenih politika u prethodnoj godini - povecanje	454		467		480		493	
3	Ispravka materijalno znacajnih gresaka i promena racunovodstvenih politika u prethodnoj godini - smanjenje	455		468		481		494	
4	Korigovano pocetno stanje na dan 01.01. prethodne godine _____ (red.br. 1+2-3)	456		469	953010	482		495	
5	Ukupna povecanja u prethodnoj godini	457		470		483		496	
6	Ukupna smanjenja u prethodnoj godini	458		471	7137	484		497	
7	Stanje na dan 31.12. prethodne godine _____ (red.br. 4+5-6)	459		472	945873	485		498	
8	Ispravka materijalno znacajnih gresaka i promena racunovodstvenih politika u tekucoj godini - povecanje	460		473		486		499	
9	Ispravka materijalno znacajnih gresaka i promena racunovodstvenih politika u tekucoj godini - smanjenje	461		474		487		500	
10	Korigovano pocetno stanje na dan 01.01. tekuce godine _____ (red.br. 7+8-9)	462		475	945873	488		501	
11	Ukupna povecanja u tekucoj godini	463		476	480625	489		502	
12	Ukupna smanjenja u tekucoj godini	464		477	4271	490		503	
13	Stanje na dan 31.12. tekuce godine _____ (red.br. 10+11-12)	465		478	1422227	491		504	

Red. br.	O P I S	AOP	Nerasporedjeni dobitak (grupa 34)	AOP	Gubitak do visine kapitala (grupa 35)	AOP	Otkupljene sopstvene akcije i udeli (racun 037,237)	AOP	Ukupno (kol.2+3+4+5+6+7+8-9+10-11-12)
	1		10		11		12		13
1	Stanje na dan 01.01. prethodne godine _____	505	4228	518	242168	531		544	1731921
2	Ispravka materijalno znacajnih gresaka i promena racunovodstvenih politika u prethodnoj godini - povecanje	506		519		532		545	
3	Ispravka materijalno znacajnih gresaka i promena racunovodstvenih politika u prethodnoj godini - smanjenje	507		520		533		546	
4	Korigovano pocetno stanje na dan 01.01. prethodne godine _____ (red.br. 1+2-3)	508	4228	521	242168	534		547	1731921
5	Ukupna povecanja u prethodnoj godini	509	5629	522	271	535		548	5358
6	Ukupna smanjenja u prethodnoj godini	510	4880	523	242439	536		549	6866
7	Stanje na dan 31.12. prethodne godine _____ (red.br. 4+5-6)	511	4977	524		537		550	1730413
8	Ispravka materijalno znacajnih gresaka i promena racunovodstvenih politika u tekucoj godini - povecanje	512		525	59843	538		551	
9	Ispravka materijalno znacajnih gresaka i promena racunovodstvenih politika u tekucoj godini - smanjenje	513		526		539		552	59843
10	Korigovano pocetno stanje na dan 01.01. tekuce godine _____ (red.br. 7+8-9)	514	4977	527	59843	540		553	1670570
11	Ukupna povecanja u tekucoj godini	515		528	94964	541		554	385661
12	Ukupna smanjenja u tekucoj godini	516		529		542		555	4271
13	Stanje na dan 31.12. tekuce godine _____ (red.br. 10+11-12)	517	4977	530	154807	543		556	2051960

Red. br.	O P I S	AOP	Gubitak iznad visine kapitala (grupa 29)
	1		14
1	Stanje na dan 01.01. prethodne godine _____	557	
2	Ispravka materijalno znacajnih gresaka i promena racunovodstvenih politika u prethodnoj godini - povecanje	558	
3	Ispravka materijalno znacajnih gresaka i promena racunovodstvenih politika u prethodnoj godini - smanjenje	559	
4	Korigovano pocetno stanje na dan 01.01. prethodne godine _____ (red.br. 1+2-3)	560	
5	Ukupna povecanja u prethodnoj godini	561	
6	Ukupna smanjenja u prethodnoj godini	562	
7	Stanje na dan 31.12. prethodne godine _____ (red.br. 4+5-6)	563	
8	Ispravka materijalno znacajnih gresaka i promena racunovodstvenih politika u tekucoj godini - povecanje	564	
9	Ispravka materijalno znacajnih gresaka i promena racunovodstvenih politika u tekucoj godini - smanjenje	565	
10	Korigovano pocetno stanje na dan 01.01. tekuce godine _____ (red.br. 7+8-9)	566	
11	Ukupna povecanja u tekucoj godini	567	
12	Ukupna smanjenja u tekucoj godini	568	
13	Stanje na dan 31.12. tekuce godine _____ (red.br. 10+11-12)	569	

U _____ dana 22.2. 2013. godine

Lice odgovorno za sastavljanje
finansijskog izvestaja

M.P.

Zakonski zastupnik

Obrazac propisan Pravilnikom o sadržini i formi obrazaca finansijskih izveštaja za privredna društva, zadruge, druga pravna lica i preduzetnike ("Službeni glasnik RS", br.114/06 , 5/07 , 119/08, 2/10, 101/12 i 118/12)

1. OSNIVANJE I DELATNOST

Poljoprivredno društvo Mitrosrem je osnovano 1971. godine integracijom poljoprivrednih organizacija: Zelengora, Sloga i Mladost. U 1976. godini u sastav Mitrosrema ulazi silos koji se konstituše kao OUR za sušenje i skladištenje robe i postaje značajna karika u procesu poljoprivredne proizvodnje. Radna organizacija Korn-prodakt ulazi u sastav ove radne organizacije 1978.godine. Iste godine formira se i RJ Svinjogojška farma.

Najvažnije delatnosti Društva su: primarna poljoprivredna proizvodnja, stočarstvo i industrija. Društvo je do 2005. godine u svom sastavu imalo 15 organizacionih jedinica i službu zajedničkih poslova (ZFP). Svaka radna jedinica predstavlja zasebnu celinu.

Radne jedinice koje su se bavile ratarskom proizvodnjom su sledeće:

RJ Sremska Mitrovica, RJ Veliki Radinci, RJ Mandelos, RJ Divoš, RJ Laćarak, RJ Martinci, RJ Kuzmin, RJ Bosut i RJ Sremska Rača, kao i kooperacije 4.Juli-Jarak, 1.Maj-V.Radinci i Sava Gabošac-Martinci.

Sve ekomonije su smeštene na teritoriji opštine Sremska Mitrovica.

Osnovna delatnost RJ Svinjofarma je stočarska proizvodnja. Prerada mesa obavlja se u RJ Klanica u Velikim Radincima.

Žitarice proizvedene na poljima Mitrosrema skladište se u RJ Korn-prodakt gde se vrši i industrijska prerada kukuruza. Prodaja gotovih proizvoda i robe vršila se u maloprodajnim objektima koji se nalaze u Sremskoj Mitrovici, Velikim Radincima, Laćarku i Martincima.

U aprilu 2006. godine otvoren je tender za prodaju 70% vrednosti društvenog kapitala, a 25.12.2006. godine potpisan je Ugovor o prodaji preduzeća sa konzorcijumom DSD TOBACCO doo Beograd i FINAM SKIN doo Beočin.

U aprilu 2007. godine održana je osnivačka Skupština na kojoj je doneta odluka o promeni pravnog oblika organizovanja tako da Mitrosrem koji je do 2007.god. poslovao kao društveno poljoprivredno preduzeće postaje akcionarsko društvo za poljoprivrednu proizvodnju sa skraćenim nazivom AD MITROSREM.

Dana 09.05.2007.god. Rešenjem Agencije za Privredne registre BD 30523/2007 izvršena je promena pravne forme iz društvenog preduzeća u akcionarsko društvo i Preduzeće nastavlja da posluje kao samostalno pravno lice, sa svim pravima i obavezama svog pravnog prethodnika DPP MITROSREM-a. Privatizacijom AD MITROSREM-a nije došlo do povezivanja sa drugim društvima ni po kom osnovu predviđenom Zakonom o Privrednim društvima. U strukturi ovog akcionarskog društva vlasnici kapitala su : 70% konzorcijum pravnog lica, 15% akcionari iz reda zaposlenih i bivših radnika i 15% privatizacioni registar (za besplatnu podelu građanima).

Sedište Društva je u Sremskoj Mitrovici, trg Svetog Dimitrija bb.

Polovinom 2007.god.dolazi do ponovnog spajanja RJ i formiranja novih poslovnih centara sa nazivom: ISTOK, ZAPAD i CENTAR.

ISTOK je nastao spajanjem RJ Sremska Mitrovica i RJ Veliki Radinci (sa sedištem u Velikim Radincima).

ZAPAD je nastao spajanjem RJ Bosut, RJ Kuzmin i RJ Sremska Rača (sa sedištem u Bosutu).

CENTAR je nastao spajanjem RJ Laćarak, RJ Divoš i RJ Martinci (sa sedištem u Martincima).

U 2007.god. došlo je i do zatvaranja maloprodajnih objekata u Velikim Radincima i Martincima. U 2008. godini zatvoreni su i ostali maloprodajni objekti. U 2009.godini ponovo se otvara maloprodajni objekat u Sremskoj Mitrovici sa ciljem prodaje sopstvenih gotovih proizvoda od kojih su najznačajniji: sveže meso, polutrajne i trajne mesne prerađevine i kukuruzne prerađevine (palenta, kukuruzno brašno, corn-flakes, flips itd). Od 2009 godine preduzeće poseduje međunarodni sertifikat HACCP.

U 2009.godini došlo je do preuzimanja većinskog paketa akcija od strane DTM RELATIONS D.O.O, koji postaje vlasnik 70% društvenog kapitala.

Krajem avgusta 2009. godine osnovana je i Veterinarska služba „RADINCI“, kao Društvo ograničene odgovornosti (D.O.O.), sa sedištem u Velikim Radincima, ulica Mitrovačka bb (šifra delatnosti: nova-7500, stara-85200), zavisno Društvo u kojem je MITROSREM ad vlasnik 100% kapitala. U Agenciji za Privredne registre upisan je kapital u iznosu od 500,00 €. Osnovna delatnost službe je zdravstvena zaštita životinja isključivo u okviru MITROSREM ad.

U julu 2010.godine Direkcija za upravljanje oduzetom imovinom postavila je Zastupnika kapitala Budimira Mrdovića. U avgustu 2010.godine zbog neispunjenja obaveza izvršenja investiranja iz sopstvenih sredstava, a u skladu sa Investicionim programom iz Ugovora o prodaji društvenog kapitala DPP „MITROSREM“-a, Agencija za privatizaciju je raskinula ugovor sa kupcem DTM RELATIONS.

U 2011.godini nije bilo statusnih promena u odnosu na 2010.godinu. U 2012.godini nije bilo statusnih promena. MITROSREM ad nema drugih zavisnih društava.

2. OSNOV ZA SASTAVLJANJE KONSOLIDOVANIH FINANSIJSKIH IZVEŠTAJA

Konsolidovani finansijski izveštaji Društva sastavljeni su u skladu sa MRS. U 2012. i 2011.godini nije iskorišćena mogućnost vremenskog razgraničenja efekata kursnih razlika i valutne klauzule. Izveštajna valuta je RSD. Računovodstveni izveštaji su sastavljeni po metodu prvobitne nabavne vrednosti u skladu sa prelaznim i završnim odredbama pravilnika o kontnom okviru i sadržini računa u kontnom okviru za privredna Društva, druga pravna lica i preduzetnike. Kod sastavljanja konsolidovanih finansijskih izveštaja primenjivane su jednoobrazne računovodstvene politike za oba društva koje je usvojio Nadzorni odbor Društva na sednici održanoj 15.12.2011.godine, sa usvojenim izmenama od 29.01.2013.godine. Prilikom izrade konsolidovanih izveštaja korišćen je metod potpunog konsolidovanja.

NAPOMENE UZ BILANS STANJA

3. OSNOVNA SREDSTVA

3.1. NEMATERIJALNA ULAGANJA, NEKRETNINE, POSTROJENJA I OPREMA

Nematerijalna ulaganja, nekretnine, postrojenja i oprema evidentiraju se po nabavnoj vrednosti. Nabavnu vrednost čini vrednost po fakturi dobavljača uvećana za troškove nabavke. Troškovi tekućeg održavanja i popravke priznaju se kao rashod perioda. Ako naknadna ulaganja povećavaju ekonomsku korist osnovnog sredstva uključuju se u nabavnu vrednost.

Pri prvoj primeni MRS 31.12.2004. godine građevinski objekti su vrednovani po metodu fer vrednosti. Procenu fer vrednosti nepokretnosti (građevinski objekti) u skladu sa MRS 16, vršila je stručna komisija imenovana od strane Upravnog odbora Društva.

Pri prvoj primeni MRS 31.12.2004. godine zemljište je vrednovano po metodu nabavne vrednosti da bi se u 2007. godini promenila poslovna politika i usvojen metod fer vrednosti. Procenu fer vrednosti nepokretnosti (zemljišta) u skladu sa MRS 16, vršila je stručna komisija imenovana od strane Upravnog odbora Društva.

Postrojenja i oprema nakon početnog priznavanja vrednuju se po nabavnoj vrednosti umanjenoj za ispravku vrednosti. Amortizacija se vrši po proporcionalnom metodu tokom procenjenog veka korisne upotrebe.

U 2009.godini u skladu sa MRS 16 izvršena je procena korisnog veka upotrebe građevinskih objekata i postrojenja i opreme. Imenovane su komisije od strane Upravnog odbora Društva. Nakon izvršenih procena korigovane su amortizacione stope.

U 2010. i 2011. godini nije vršena procena fer vrednosti građevinskih objekata pošto nije završeno spajanje gruntovnice i katastra, pa nisu postojali listovi nepokretnosti iz kojih bi se mogla videti svojina, površina i namena objekata.

U 2012.godini izvršena je procena građevinskih objekata, zemljišta i invest.nekretnina. Procena je izvršena od strane ECONS d.o.o. Društva za usluge konsaltinga. Procena građevinskih objekata i zemljišta je izvršena sa stanjem na dan 01.01.2012.godine. Zbog nerealno male vrednosti investicionih nekretnina Nadzorni odbor je promenio Računovodstvene politike vrednovanja istih, te se prešlo sa metoda nabavne vrednosti na metod fer vrednosti i izvršena je procena sa stanjem na dan 31.12.2012.godine.

Amortizacija alata i inventara čiji je vek upotrebe duži od jedne godine, obračunava se proporcionalnim metodom, tokom procenjenog korisnog veka upotrebe, koji ne može biti duži od pet godina.

3.2.NEMATERIJALNA ULAGANJA AOP 004= 33

u 000 RSD

kto	NAZIV	2012	2011
		Sad. vred.	Sad. vred.
014	Računar.softveri	33	113

3.3. ZEMLJIŠTE (020) (VETERINARSKA SLUŽBA NE POSEDUJE ZEMLJIŠTE)

U 2011.godini izvršen je povrat zemlje po sudskim rešenjima u vrednosti od 11.792.145,00 dinara. Takođe je izvršeno i delimično spajanje Gruntovnice i Katastra pa dolazi do pripisa pojedinih parcela, kao i do novog (digitalnog) merenja površina, tako da je došlo do promene površine pojedinih parcela. Efekat ovih promena je povećanje površina, a samim tim i vrednosti zemljišta u iznosu od 8.426.981,00 dinara. Vrednost zemljišta na dan 31.12.2011.godine je 1.457.289.422,85 dinara (obrađivo zemljište 1.449.679.000,85 i izgrađeno zemljište 7.610.422,00 dinara). Ukupna površina je 3904.96.36 ha, od toga se na obrađivo zemljište odnosi 3883.54.27 ha, a na izgrađeno 21.42.09 ha.

Društvo je u 2011.godini uzelo u trogodišnji zakup 568.30.59 ha državne zemlje koja se vodi vanbilansno. Ukupna vrednost zakupa za period 01.11.2011.-31.10.2012.godine je 123.547,92 € (12.653.988,00 dinara). Zakupnina je plaćena u potpunosti za prvu proizvodnu godinu. Unapred plaćeni troškovi zakupa su knjiženi na k-to 280 1 u iznosu od 10.544.990,00 dinara. U trogodišnji zakup uzeto je i zemljište od fizičkih lica ukupne površine 29.29.57ha i vrednosti 7.333,46 € (775.792,07 dinara). Zakupnina je plaćena u potpunosti za prvu proizvodnu godinu. Unapred plaćeni troškovi zakupa su knjiženi na k-to 280 1 u iznosu od 646.493,48 dinara. U 2012.godini plaćena je zakupnina druge proizvodne godine za period 01.11.2012.-31.10.2013.godine (državna zemlja 13.987 hiljada RSD i fizička lica 844 hiljada RSD).

U 2012.godini izvršena je procena zemljišta od strane nezavisnog procenitelja. Procena je izvršena na dan 01.01.2012.godine, a efekat procena je povećanje knjigovodstvene vrednosti za 162.761 hiljadu RSD, koja je u potpunosti knjižena u korist revalorizacionih rezervi kto-330 1 i kto-330 2. Nakon procene vrednost zemljišta iznosi 1.620.050 hiljada RSD. Sa 31.12.2012.godine Društvo poseduje 3870.53.74 ha obradivog i 21.42.09 ha izgrađenog zemljišta (ukupno 3891.95.83 ha).

u .000 RSD

Vrsta zemljišta	Knjgovod.vred. 31.12.2011.god		Razlika za korekciju		Procenjena (fer) vred. 01.01.2012.god.	
	Kto-020 zemljište	Kto-330 rev. rez.	Kto-020 zemljište	Kto-330 rev. rez.	Kto-020 zemljište	Kto-330 rev. rez.
Obradivo zemljište	1,449,679	870,768	161,887	161,887	1,611,566	1,032,655
Izgrađeno zemljište	7,610	2,839	874	874	8484	3,712
UKUPNO:	1,457,289	873,607	162,761	162,761	1,620,050	1,036,367

Promene u narednim godinama					
Fer vrednost 01.01		Isknjižavanje povrata po sud. reš. (smanjenje 570 2 i 330 / 020)	Vrednost zemljišta nakon smanjenja površina	Povećanje nastalo povratom parcela (020/679 8)	Fer vrednost 31.12.
2012	1,620,050	4,903	1,615,147		1,615,147
2011	1,460,655	11,792	1,448,863	8,426	1,457,289

4.NEKRETNINE, POSTROJENJA I OPREMA

U 2012.godini izvršena je procena građevinskih objekata od strane nezavisnog procenitelja. Procena je izvršena na dan 01.01.2012.godine, a efekat procena je povećanje knjigovodstvene vrednosti za 426.532 hiljade RSD. Pozitivni efekti procene su knjiženi u korist Revalorizacionih rezervi kto-330 0 u iznosu od 311.303 hiljada RSD i u korist Ostalih prihoda kto-682 u iznosu od 162.817 hiljada RSD. Negativni efekti procene su knjiženi na teret Ostalih rashoda kto- 582 u iznosu od 47.588 hiljada RSD. Nakon procene sadašnja vrednost građevinskih objekata iznosi 935.967 hiljada RSD.

Knjgovod.vred. 31.12.2011.god			Razlika za korekciju				Procenjena (fer) vred. 01.01.2012.god.	
	Sad.vred.građ 022	Rev.rez. 330	Sad.vred.građ 022	Rev.rez. 330	Ost.prihodi 682	Ost.rashodi 582	Sad.vred.građ 022	Rev.rez. 330
Procena	509,435	71,158	426,532	311,303	162,817	47,588	935,967	382,461
Rashod	3,735	1,108					3,735	1,108
Prenos	83						83	
UKUPNO:	513,253	72,266					939,785	383,569

U 2012.godini izvršena je procena investicionih nekretnina od strane nezavisnog procenitelja. Procena je izvršena na dan 31.12.2012.godine, a efekat procena je povećanje knjigovodstvene vrednosti za 6.561 hiljade RSD. Pozitivni efekti procene su knjiženi u korist Revalorizacionih rezervi kto-330 3 u iznosu od 6.561 hiljada RSD. Nakon procene sadašnja vrednost investicionih nekretnina iznosi 7.283 hiljade RSD.

NAZIV	2012 godina			2011.godina		
	Nabav. vred.	Ispra. vred.	Sad. vred.	Nabav. vred.	Ispra. vred.	Sad. vred.
Zemljište - 020	1,615,146		1,615,146	1,457,289		1,457,289
Gradevine -022	936,496	38,337	898,159	2,068,577	1,555,324	513,253
Postr.i oprema-023	1,191,903	943,670	248,233	1,179,285	918,650	260,635
Oprema u pripremi 027	619		619	1,237		1,237
Alat kalk.otpis-026	7,557	5,562	1,995	6,632	4,734	1,898
Invest.nekretn.024	7,283		7,283	1,813	925	888
UKUPNO: AOP006+AOP007	3,759,004	987,569	2,771,435	4,714,833	2,479,633	2,235,200

4.1. PREGLED HIPOTEKA I RUČNIH ZALOGA SA STANJEM NA DAN 31.12.2012.GODINE

UGOVOR: 031-116/90(PARISKI KLUB oprema za proizvodnju ekspanziranih proizvoda i brek-fast cerealija (linija za pakovanje)

POVERILAC : VOJVOĐANSKA BANKA kto- 415 0 11

VREDNOST ODOBRENOG KREDITA: 679.636,79 €

ROK : 22.03.2024.god

HIPOTEKA: ZEMLJIŠTE 557.25.82 ha i posl. zgrada (upravna zgrada ZFP – vrednost založnog potraživanja je 1.387.442,03 €)

UGOVOR : 33500000034914723/2011 kto- 414 31 23

POVERILAC : RBV BANKA

VREDNOST ODOBRENOG KREDITA : 1.444.165,67 € (150.000.000,00 RSD)

ROK: 29.12.2016.godine

HIPOTEKA: ZEMLJIŠTE 305.59.94 ha (procenjena vrednost 235.787.051,00 RSD)

Hipoteka za poslove skladištenja pšenice

POVERILAC : RDRR

VREDNOST ZALOŽNOG POTRAŽIVANJA : 12.133.281,60 RSD

ROK: 15.09.2012.godine

HIPOTEKA: ZEMLJIŠTE 42.86.30 ha

Hipoteka za poslove skladištenja kukuruza

POVERILAC : RDRR

VREDNOST ZALOŽNOG POTRAŽIVANJA : 23.638.435,20 RSD

ROK: 31.08.2012.godine

HIPOTEKA: ZEMLJIŠTE 71.87.15 ha

Hipoteka za pravo prečeg zakupa zemljišta

POVERILAC : Ministarstvo poljoprivrede, trgovine, šumarstva i poljoprivrede

VREDNOST ZALOŽNOG POTRAŽIVANJA : 247.096,00 €

ROK: 31.10.2014.godine

HIPOTEKA: ZEMLJIŠTE 36.17.25 ha

Hipoteka za neplaćeni PDV

POVERILAC : Ministarstvo finansija – Poreska uprava

VREDNOST ZALOŽNOG POTRAŽIVANJA : 36.302.536,12 RSD

ROK: 10.01.2013.godine

HIPOTEKA: ZEMLJIŠTE 251.67.92 ha

5. BIOLOŠKA SREDSTVA (AOP 008 = 54.995)

Biološka sredstva se posle početnog priznavanja vrednuju po fer vrednosti na dan 31.12.

5.1 KATEGORIJA SVINJE – OSNOVNO STADO

u.000 RSD

KATEGORIJA	2012 godina				2011 godina			
	KOM	KG	Cena	Vredn.	KOM	KG	Cena	Vredn.
Prasad na sisi	1,169	4,091	325.2	1,330	129	387	255	99
Zalučena prasad	1,782	30,294	250	7,573	136	1,265	170	215
Priplod. nazimice	407	46,805	344.33	16,116	437	47,196	270	12,743
Krmače	450	82,800	344.33	28,511	88	17,600	270	4,752
Nerastovi	22	3,828	382.58	1,465	13	2,015	300	604
UKUPNO:	3,830	167,818		54,995	803	68,463		18,413

* NAPOMENA :

U **2010.godini** po Rešenju Ministarstva poljoprivrede, šumarstva i vodoprivrede-Uprave za veterinu -Sremski upravni okrug broj 323-2764—8/2010-05 od 20.11.2010 i 26.11.2010.godine, republički veterinarski inspektor sa sedištem u Sremskoj Mitrovici naložio je ubijanje (eutanziju) 8.715 komada svinja osnovnog i obrtnog stada, težine 501.135 kg, u objektima farme svinja-Nova farma u Velikim Radincima, a u cilju suzbijanja i iskorenjivanja klasične kuge svinja. Vrednost eutanazije iskazane na kto 574 4 za osnovno stado iznosi 90.631.135,54 dinara, a smanjenje nedovršene proizvodnje obrtnog stada kto 631 iznosi 32.096.577,66 dinara. Takođe uništene su i gotove smeše i komponente za proizvodnju stočne hrane tržišne vrednosti 2.090.505,80 dinara. Uprava za veterinu – Veterinarska inspekcija izvršila je procenu štete po tržišnim cenama koje su daleko niže od gore navedenih vrednosti za novonabavljeno osnovno stado (nabavka 2007, 2008 i 2009 godine) i iznosi 97.866.705,80 dinara. MITROSREM ad je podneo Zahtev za naknadu štete, ali do 20.02.2013.godine nije dobijeno Rešenje Ministarstva poljoprivrede o nadoknadi štete, kao ni sama nadoknada.

U **2011.godini** u junu mesecu nabavljeno je 50 komada priplodnih nazimica (težine 8.490 kg) ukupne vrednosti 2.227.500,00 RSD. U avgustu su nabavljena i dva nerasta (težine 360 kg) u vrednosti od 80.000,00 RSD.

U **2012.godini** u aprilu mesecu nabavljeno je 50 komada priplodnih nazimica (težine 8.220 kg) ukupne vrednosti 2.515.320,00 RSD, u julu mesecu nabavljeno je još 40 komada priplodnih nazimica (težine 7.430 kg) ukupne vrednosti 2.336.270,62 RSD. U junu mesecu nabavljena su tri nerasta (težine 465 kg) ukupne vrednosti 132.571,43 RSD.

5.2 STOKA U TOVU – NEDOVRŠENA PROIZVODNJA

u.000 RSD

KATEGORIJA	2012 godina				2011 godina			
	KOM	KG	Cena	Vredn.	KOM	KG	Cena	Vredn.
Tovne svinje	1,937	119,480	191.29	22,855	102	7140	150	1,071
Tovna junad	63	18,270	290.00	3,837	192	375	180	12,960
UKUPNO:	2,000			26,692	294			14,031

U **2011.godini** u junu mesecu nabavljeno je 200 komada junadi (težine 43.340 kg) ukupne vrednosti 7.151.100,00 RSD, kao i 1.000 komada tovnih svinja (težine 32.940 kg) u vrednosti 5.929.200,00 RSD.

U **2012.godini** u junu mesecu nabavljeno je 66 komada junadi (težine 9.920 kg) ukupne vrednosti 3.415.158,40 RSD.

6. UČEŠĆA U KAPITALU (AOP 010 = 11.753)

6.1. UČEŠĆE U KAPITALU BANAKA I DRUGIH PRAVNIH LICA

u 000 RSD

NAZIV	2012 godina			2011 godina		
	Nabav vred.	Ispr. vred.	Sad. vred.	Nabav vred.	Ispr. vred.	Sad. vred.
Privredna banka	17	17	0	17	17	0
Jugobanka	188	188	0	188	188	0
Karić banka	62	62	0	62	62	0
Vuk Karadžić	4	4	0	4	4	0
Yu AGRAR Novi Sad	5	5	0	5	5	0
Metals banka	270	167	103	270	154	116
Srem-gas Sr.Mitrovica	11,652	2	11,650	11,652	2	11,650
UKUPNO	12,198	445	11,753	12,198	432	11,766

6.2 OSTALI DUGOROČNI FINANSIJSKI PLASMANI (AOP 011 =1.433)

Ostali dugoročni finansijski plasmani su stanovi u postupku otkupa. **Vrednost u 2011.** godini je 1.343 hiljada RSD. **Vrednost kto 038 2 u 2012.** godini u Mitrosremu je 1.386 hiljada RSD, a u Veterinarskoj službi vrednost na kto 038 je 47 hiljada RSD i predstavlja osnivački depozit.

7. ZALIH (AOP 013 = 351.611)

Zalihe se vode po metodi istorijskog troška ili neto prodajnoj vrednosti u zavisnosti od toga koja je niža. Naknadno vrednovanje izlaza sa zaliha vrši se po metodi prosečnih ponderisanih cena i po metodi planskih cena za gotove proizvode. Struktura zaliha na dan 31.12.2012.godine je sledeća:

u 000 RSD

kto	NAZIV	2012	2011
101 0	Osnovni material	23,901	14,616
101 6	Korn-kukuruz	16,144	1,760
101 7	Korn-pšenica	6	116
101 8	Korn-soja	1,691	2,477
101 1	Pomoćni materijal	1,557	1,604
101 2	Gorivo i mazivo	8,549	5,211
101 5	Materijal za kuhinju	382	354
102 0	Rezervni delovi	25,480	22,474
103 0,4	Sitan inventar u magacinu	989	1,112
103 2	Auto gume	962	960
103 3	Ambalaža	9,067	8,348
110 0	Nedovršena proizvodnja u ratarstvu	164,267	165,418
110 1	Nedovršena proizvodnja u stočarstvu	26,692	14,031
110 2	Nedovršena proizvodnja u industriji	20,961	15,045
120	Pšenica i tritikal	657	17,002
120	Soja	13,348	5,311
120	Kukuruz	20,734	157,962
120	Gotovi proizvodi u industriji	13,410	9400
120	Ostali gotovi proizvodi	766	595
120 1	Sopstveni proizvodi	288	132
120 9	Odstupanje od planske cene	422	
133 5	Roba u skladištu		2,066
134	Roba u prodavnici I kuhinji	34	31
150	Avansne uplate dobavljača	1,304	2,141
	UKUPNO :	351,611	448,166

8. **KRA TKOROČNA POTRAŽIVANJA, PLASMANI I GOTOVINA** (AOP 015= 646.374)

8.1.POTRAŽIVANJA (AOP 016 =628.684)

Potraživanja iz poslovnih odnosa priznaju se po nominalnoj vrednosti. Ispravka vrednosti sumnjivih i spornih potraživanja vrši se po metodi indirektnog otpisa i knjiži se na teret bilansa uspeha.

kto	NAZIV	u.000 RSD	
		2012	2011
		Sad. vred.	Sad. vred.
202 0	Kupci u zemlji	565,955	133,473
202 2	Kupci u zemlji kornovi	31,369	
203	Kupci u inostranstvu	11,203	11,118
218	Ostala potraživanja	1,523	151
221	Potraživanja od zaposlenih	11,260	5,992
228	Potraž. - SIZ-a (2,3,4)	6,053	410
228 5,8	Štete od DDOR i Dunav osiguranja	960	
228 7	Ost. Potraž.fiz.lica	361	385
	UKUPNO :	628,684	151,529

U 2011. godini kupcima MITROSREM ad je poslato 120 IOS-a od toga: 51 je usaglašeno, 6 nije usaglašeno, 15 je vraćeno nepreuzeto, a na 48 nije odgovoreno.

U 2011. godini kupcima Veterinarske službe Radinci poslato je 18 IOS-a od toga: 16 je usaglašeno, neusaglašenih nema, a na 2 nije odgovoreno.

U 2012. godini kupcima MITROSREM ad je poslato 130 IOS-a od toga: 49 je usaglašeno, 7 nije usaglašeno, 20 je vraćeno nepreuzeto, a na 54 nije odgovoreno.

U 2012. godini kupcima Veterinarske službe Radinci doo poslat je 31 IOS od toga: 16 je usaglašeno, neusaglašenih 1, a na 14 nije odgovoreno.

8.2. KRA TKOROČNI FINANSIJSKI PLASMANI (AOP 018 = 0)

kto	NAZIV	2012			2011		
		Nab. Vred kto 238	Isp. kto 239	Sad. vred	Nab. Vred kto 238	Isp. kto 239	Sad. vred
238 6 11	IKL Beograd	1,013	1,013	0	1,013	1,013	0
238 6 12	M.E.A Novi Sad	3,574	3,574	0	3,574	3,574	0
238 6 14	OZZ Jedinstvo	131	131	0	131	131	0
238 7 03	Peđa komerc	1,455	1,455	0	1,455	1,455	0
238 2 00	Labah Zemun				260		260
	Ukupno kto- 238	6173	6173	0	6,433	6,173	260

U 2010 godini Upravni odbor je doneo odluku da se metodom indirektnog otpisa preko ispravke vrednosti otpišu kratkoročni plasmani pošto je rok za povrat pozajmice istekao više od godinu dana.

8.3. AVR, POREZ NA DODATU VREDNOST (AOP 020 = 16.187)

kto	NAZIV	2012	2011
281 5	Potraž. za nefakt.prihode		43
280 1	Zakup zemlje	12,359	11,191
279 0	Potraživanje za PDV	1,419	2,332
287 0	PDV razgraničen	501	1,154
289 1,9,7	OSTALA AVR	133	43
289 4	Razgraničeni troškovi DDOR osiguranje	1,775	1,392
	UKUPNO:	16,187	16,155

9. GOTOVINA I GOTOVINSKI EKVIVALENTI (AOP 019 = 1.363)

Gotovina i gotovinski ekvivalenti se iskazuju u nominalnoj vrednosti u dinarima. Iznosi gotovine na računima koji glase na strana sredstva plaćanja iskazuju se u dinarima, prema srednjem kursu NBS koji je važio na dan bilansiranja.

u.000 RSD

kto	NAZIV	2012	2011
240 0	Hartije od vrednosti-čekovi	471	486
241 0	Vojvođanska banka	574	203
241 4	Credy,Credit AGRICOLE	2	7
241 2	Banka INTESA	76	722
241 6	RBV (Metals banka)	9	52
241 7	Komercijalna banka	10	105
243 0	Glavna blagajna	70	167
243 1	Blagajne radnih jedinica	151	107
244 1	Devizni račun INTESA		248
	UKUPNO:	1,363	2,097

NAPOMENA: U 2010.godini AD MITROSREM je bio u blokadi 124 dana sa prekidima. Poslednja blokada je počela 27.12.2010.godine i trajala je do 27.10.2011.godine, tako da je Društvo bilo u 2011.godini u neprekidnoj blokadi od 300 dana. U **2012.godini** Društvo je bilo u blokadi 277 dana sa prekidima, od toga neprekidna blokada teče od 22.05.2012.godine do 31.12.2012.godine (blokada traje i posle sastavljanja Finansijskih izveštaja za 2012.godinu). Veterinarska služba nije bila u blokadi.

10.OSNOVNI I OSTALI KAPITAL (AOP 101= 2.051.960)

kto	NAZIV	2012	2011
300 0 deo	Naknadno ulaganje DTM Relations II i III emisija akcija	149,625	149,625
300 2 i deo 300 0	DTM Relations I emisija akcija	258,797	258,797
300 4	Zaposleni I emisija akcija	53,853	53,853
300 5	Privredni Registar I emisija akcija	55,457	55,457
300 6	Akcijski fond (odustali zaposleni) I emisija akcija	1,603	1,603
309 0	Sopstveni izvori sredstava za druge namene	12,952	12,952
309 1	Ostali kapital – razlika društvenog i akcijskog kapitala	247,276	247,276
330 0	Revalorizacije rezerve-građevine	382,462	72,266
330 1,2	Revalorizacije rezerve-zemljište	1,033,204	873,607
330 3	Revalorizacije rezerve-investicione nekretnine	6,561	
340 0	Neraspoređena dobit iz ranijih godina	4,977	
341	Neraspoređena dobit tekuće godine *		4,977
350 0	Gubitak ranijih godina	-59,843	
350 1	Gubitak tekuće godine	-94,964	
	UKUPNO:	2,051,960	1,730,413

2007.godina – I emisija akcija (iz društvenog kapitala) **36.971.000 akcija** nominalne vrednosti **10,00 din** = 369.710.000,00 din

2008.godina – II emisija akcija (investiciono ulaganje) **290.480 akcija** nominalne vrednosti **450,00 din** = 130.716.000,00 din

2009.godina – III emisija akcija (investiciono ulaganje) **42.019 akcija** nominalne vrednosti **450,00 din** = 18.908.550,00 din

NAPOMENA 2011: Za povrat zemlje po sudskim rešenjima zatvorena je vrednost revalorizacije rezerve u iznosu od 7.136 hiljada dinara. U 2011.godini na osnovu Odluke donete na redovnoj godišnjoj Skupštini akcionara izvršeno je knjiženje pokrića gubitka iz ranijih godina u iznosu od 241.516 hiljada dinara, iz neraspoređene dobiti ranijih godina kto-340 u iznosu od 4.228 hiljada dinara i ostalog kapitala sa kto-309 1 u iznosu od 237.288 hiljada dinara (koji je nastao kao razlika revalorizovanog društvenog kapitala i registrovanog akcijskog kapitala).

NAPOMENA 2012: Za povrat zemlje po sudskim rešenjima zatvorena je vrednost revalorizacije rezerve u iznosu od 3.162 hiljada RSD, kao i za rashod građevinskih objekata u iznosu od 1.108 hiljada RSD i došlo je do povećanja revalorizacionih rezervi građevinskih objekata (kto-330 0), zemljišta (kto-330 1,2) i investicionih nekretnina (kto-330 3) za 480.625 hiljada RSD po osnovu Procene iz 2012.godine.

U 2012.godini na redovnoj godišnjoj Skupštini akcionara doneta je Odluka da se ne izvrši raspodela neraspoređene dobiti iz Finansijskih izveštaja za 2011.godinu.

U **BILANSU USPEHA za 2011 i 2012.** godinu na poziciji AOP 233 **Osnovna zarada po akciji** nije iskazana vrednost, pošto su iznosi u bilansu uspeha u hiljadama dinara, a obračunata osnovna zarada po akciji za 2011.godinu iznosi 4,64 RSD, a u 2012.godini gubitak po akciji iznosi 84,03 RSD.

Pošto nije izvršena homogenizacija akcija izvršeno je prevođenje I emisije akcijskog kapitala sa nominalne vrednosti akcije od 10,00 na 450,00 dinara, kako bi se dobio novi broj akcija iste nominalne vrednosti kao II i III emisija.

$$369.710.000,00 / 450,00 = \frac{821.578 \text{ preveden broj I emisije akcija}}{332.499 \text{ II i III emisija akcija}} = 1.154.077 \text{ ukupan broj homogenizovanih akcija}$$

2012.god. Gubitak po akciji = Gubitak tekuće godine / prosečan broj akcija = 96.987.122,85 / 1.154.077 = **84,03 RSD**

2011.god. Osnovna zarada po akciji = Dobit tekuće godine / prosečan broj akcija = 5.358.527,46 / 1.154.077 = **4,64 RSD**

NAPOMENA ZA VETERINARSKU SLUŽBU RADINCI

Društvo RADINCI d.o.o osnovano je 24.08.2009 godine, sa kapitalom od 500 EUR-a (47 hiljada dinara), sa pet stalno zaposlenih radnika obavlja poslove zdravstvene zaštite životinja u objektima „Mitrosrem“ ad.

U **2011.godini** Veterinarska služba RADINCI doo, poslovala je sa **dobitkom od 411 hiljada RSD**, a nakon umanjenja za porez na dobit **neto dobitak je 271 hiljada RSD**. U **2012.godini** Veterinarska služba RADINCI poslovala je sa **dobitkom od 2.023 hiljada RSD**. Do 2011.godine Veterinarska služba RADINCI doo je poslovala kao **malo** privredno društvo. Na osnovu pokazatelja iz Finansijskih izveštaja za 2012.godinu, Veterinarska služba je razvrstana u **srednje** privredno društvo.

DUGOROČNE OBAVEZE

11. i 12. DUGOROČNE OBAVEZE (AOP 113 =177.844)

11.1. DUGOROČNI KREDITI

u.000 RSD				
kto	oznake	NAZIV	2012	2011
414 31 23		RBV (Razvojna banka Vojvodine)	125,079	151,250
415 0 11		Vojv.bank - Pariski klub	45,963	43,997
419 0 00		Lizing	6,802	
		UKUPNO:	177,844	195,247

13. KRATKOROČNE FINANSIJSKE OBAVEZE (AOP 117= 173.595)

u.000 RSD				
kto	oznake	NAZIV	2012	2011
422 1 24		AIK banka preuzet dug Gar.fond AP Vojvodina	1,622	1,622
422 5 23		RBV	10,097	
I	ukupno	Kratkoročni krediti	11,719	1,622
424 0 04		FOND za razvoj RS – za poljoprivrednu opremu	4,191	2,946
424 0 05		FOND za razvoj RS - subvencija	8,482	6,408
424 2 09		RBV	57,790	
424 2 07		Vojvodanska banka		326
424 3 01		Vojvodanska banka - Pariski klub	1,851	1,491
425 0 00		Lizing	2,697	
II	ukupno	Deo dugor.kredita koji dospeva do 1 godine	75,011	11,171
429 0 23		Hemovet	45,882	45,882
429 6 06		Sokolac	15,227	15,227
429 6 16		IPOK Doo	5,591	5,591
429 7 01		Konekt Group	20,000	20,000
429 7 02		DTM Relations		2,000
429 7 03		Alpis plus	165	165
III	ukupno	Kratkoročne pozajmice	86,865	88,865
	AOP 117	UKUPNO: I+II+III	173,595	101,658

14. OBAVEZE IZ POSLOVANJA (AOP 119 = 768.816)

u.000 RSD

kto	NAZIV	2012	2011
430 0	Avansne uplate-kupci u zemlji	1,403	1,313
433 0,2	Dobavljači u zemlji	674,841	287,399
433 8	Dobavljači – nefakturisana roba	5,568	3,158
434	Dobavljači u inostranstvu	4,319	4,017
439 0	Kratkoročna pozajmica	621	
449 3	Obaveze po ugovorima o ustupanju	82,064	109,597
	UKUPNO:	768,816	405,484

U 2011. godini od dobavljača MITROSREM ad je primljeno 100 IOS-a od toga je 87 usaglašeno, a 13 osporeno.

U 2011. godini od dobavljača Veterinarske službe Radinci primljeno je 38 IOS-a, usaglašeno je 33, a 5 je neusaglašeno.

U 2012. godini od dobavljača MITROSREM ad je primljeno 78 IOS-a od toga je 70 usaglašeno, a 8 osporeno.

U 2012. godini od dobavljača Veterinarske službe Radinci primljeno je 57 IOS-a i svi su usaglašeni.

15. OBAVEZE PO OSNOVU PDV I OSTALIH JAVNIH PRIHODA I PVR (AOP 121 = 206.711)

u.000 RSD

kto	NAZIV	2012	2011
479	Obaveza za PDV	36,303	4,671
482	Ostale obaveze(porez na imovinu,grad.gr.)	15,098	67,537
489	Porezi na ostala primanja zaposlenih	4,049	1,840
490 0,1	Unapred obračunati troškovi	953	5,162
499 1	PVR reprogram i Vode Vojvodine	76,436	8,085
499 2	PVR Lokalna samouprava	73,870	
497	Oračunat PDV na manjkove i rashod (popis)	2	906
	UKUPNO:	206,711	88,201

16. OSTALE KRATKOROČNE OBAVEZE I PVR (AOP 120= 398.160)

u.000 RSD

kto	NAZIV	2012	2011
450	Neto zarade-zaposleni	48,902	21,786
451	Porez na zarade *	91,414	67,256
452	Doprinosi na teret radnika *	108,060	81,654
453	Doprinosi na teret poslodavca *	108,091	81,628
454	Neto zarade-bolovanje i porodilje	3,538	26
455,456	Porezi i doprinosi – bolovanje i porodilje	2,197	-50
460	Obaveze za kamate	2,198	3,970
463	Obaveze prema sindikatu	2,738	1,613
464	Obaveze prema upravnom odboru	8,080	3,780
465	Obaveze nakn.fizi.licima- autors.	34	
469 2,3,4	Ostale obav.(mesni samod.,sind.čl.,komore)	22,836	19,211
469 9	Obaveze prema Naučnom institutu	72	0
	UKUPNO:	398,160	280,874

NAPOMENA * : Obaveze ze poreze i doprinose na zarade su iskazane u neto iznosu bez obračunatih kamata.

NAPOMENE UZ BILANS USPEHA

u.000 RSD

NAZIV	2012	2011
Poslovni prihodi	1,515,038	1,359,980
Poslovni rashodi	1,635,821	1,364,893
Poslovni dobitak		
Poslovni gubitak	120,783	4,913
Finansijski prihodi	3,764	4,689
Finansijski rashodi	92,657	81,545
Finansijski dobitak		
Finansijski gubitak	88,893	76,856
Ostali prihodi	211,970	124,374
Ostali rashodi	97,258	36,026
Ostali dobitak	114,712	88,348
Ostali gubitak		
Prihodi ranijih godina		
Rashodi ranijih godina		810
Dobit ranijih godina		
Gubitak ranijih godina		810
Ukupni prihodi	1,730,772	1,489,043
Ukupni rashodi	1,825,736	1,483,274
Dobit tekuće godine		5,769
Gubitak tekuće godine	94,964	
Porez na dobitak		140
NETO DOBITAK		5,629
NETO GUBITAK	94,964	

17. PRIHODI OD PRODAJE (AOP 202 = 1.206.464)

u.000 RSD

kto	NAZIV	2012	2011
602 1	Prihod od prodaje tuđe robe prodavnice	1,243	1,336
602 2	Prodaja kornove robe		11,292
602 4	Prodaja robe-tranzit	73,477	24,390
602 6	Prihod od prodaje robe u tuđem skladištu	26,654	6,409
602 8	Prihod od prodaje tuđe robe u kuhinji	187	181
612 0	Prodaja proizvoda	949,061	716,872
612 1	Prihod od prodaje robe prodavnice	16,838	11,873
612 2	Prodaja stočnog brašna-razmena za kukuruz	33,745	28,187
612 4	Prihod od usluga	33,638	27,666
612 8	Prihod od toplog obroka	678	112
613 0	Prodaja proizvoda u inostranstvu	70,943	72,164
	UKUPNO:	1,206,464	900,482

18. PRIHODI OD AKTIVIRANJA UČINAKA I ROBE (AOP 203 = 414.207)

kto	NAZIV	2012	2011
621 1	Proizvodnja stočne hrane	19,281	9,489
621 2	Proizvodnja ratarskih useva	249,244	175,774
621 3	Oprihodovanje proizvoda za kuhinje	12,716	5,553
621 4	Prirast, priplod osnovnog stada	68,988	16,496
621 5	Ulaz stoke u klanicu	28,644	12,161
621 6	Interne usluge	17,084	19,131
621 8	Prihodi od toplog obroka	14,628	12,443
621 9	Ostalo (stajnjak, slama, dorada itd)	3,622	3,818
	UKUPNO:	414,207	254,865

19. POVEĆANJE – SMANJENJE VRED. ZALIHA UČINAKA (AOP 204= 39.326 i AOP 205= 159.682)

PJ	NEDOVRŠENA kto- 110			Povećaje / smanjenje 630/631			
	31.12.12	31.12.11	31.12.10	31.12.12			31.12.11
	1	2	3	1-2	Kto 58/68	Kto 630/631	2-3 630/631
ISTOK	64,168	68,040	29,841	-3,872		-3,872	38,199
CENTAR	76,386	73,465	48,075	2,921		2,921	25,390
ZAPAD	23,714	23,913	18,810	-199		-199	5,103
RATARSTVO	164,268	165,418	96,726	-1,150		-1,150	68,692
ISTOK	0	12,960	0	-12,960		-12,960	12,960
CENTAR	3,837	0	0	3,837		3,837	
FARMA	22,855	1,071	0	21,784		21,784	1,071
STOČARSTVO	26,692	14,031	0	12,661		12,661	14,031
KORN-PRODUKT	20,124	14,789	12,469	5,335		5,335	2,320
KLANICA	837	256	0	581		581	256
INDUSTRIJA	20,961	15,045	12,469	5,916		5,916	2,576
UKUPNO NEDOV.PROIZ.	211,921	194,494	109,195	17,427		17,427	85,299
PJ	GOTOVI PROIZVODI kto-120			31.12.12			31.12.11
	1	2	3	1-2	Kto 58/68	Kto 630/631	2-3 630/631
ISTOK	8,478	77,250	32,120	-68,772	-3,999	-64,773	45,130
CENTAR	20,619	88,772	44,092	-68,153	2,774	-70,928	44,680
ZAPAD	6,408	15,085	6,267	-8,677	-1,770	-6,907	8,818
RATARSTVO	35,505	181,107	82,479	-145,602	-2,995	-142,608	98,628
KORN-PRODUKT	13,169	8,419	6,537	4,750		4,750	1,882
KLANICA	679	722	0	-43		-43	722
INDUSTRIJA	13,848	9,141	6,537	4,707		4,707	2,604
MALOPRODAJA	271	153	149	118		118	4
UKUPNO GOT. PROIZV.	49,624	190,401	89,165	-140,777	-2,995	-137,783	101,236
UKUPNO:				-123,350	-2,995	-120,356	186,535

20. OSTALI POSLOVNI PRIHODI (AOP 206= 14.723)

u.000 RSD			
kto	NAZIV	2012	2011
640 0,1,2	Prihod od premija,subvencija,dotacija ...	9,283	8,260
641 0	Prihodi od stimulacije		4,886
650 0	Zakup zemljišta	750	1,453
650 1	Prihodi od prefakturisanih troškova	864	952
650 4	Zakup magacinskog prostora	1,948	2,097
650 9	Zakup stanova	238	253
659 0	Ostali poslovni prihodi	1,640	197
	UKUPNO:	14,723	18,098

21. NABAVNA VREDNOST PRODATE ROBE (AOP 208 = 100.880)

u.000 RSD			
kto	NAZIV	2012	2011
501 1	Nabav. vredn. prodate robe-maloprodaja	1,113	1,261
501 2	Roba u magacinu-korn		13,578
501 3,4,5	Nabav. vredn. prodate robe-tranzit	73,114	23,552
501 6	Roba u tuđem skladštu	26,533	6,304
501 8	Prodaja robe u kuhinji	120	106
	UKUPNO:	100,880	44,801

22. TROŠKOVI MATERIJALA (AOP 209 = 780.931)

u.000 RSD

kto	NAZIV	2012	2011
511 0	Osnovni materijal	534,450	395,375
511 1	Pomoćni materijal	6,401	3,985
511 2	Ambalaža	27,655	30,445
511 8	Namirnice u kuhinji	17,173	10,860
511 9	Stoka u klanici (osnovni materijal)	28,644	18,544
512 1	Kancelarijski materijal	1,448	1,331
512 2	Rezervni delovi	25,978	22,602
512 3	Otpis sitnog inventara	3,632	1,509
512 4	Otpis auto guma	3,854	4,203
513 0	Električna energija	18,077	15,014
513 1	Pogonsko gorivo	113,619	121,293
	UKUPNO	780,931	625,161

23. TROŠK. ZARADA, NAKNADA I OSTALI LIČNI RASHODI (AOP 210 = 511.696)

u.000 RSD

kto	NAZIV	2012	2011
520 0	Neto zarada	292,886	247,587
520 1-4	Porezi i doprinosi na teret radnika	117,156	97,975
521	Porezi i doprinosi na teret poslodavca	73,799	62,155
522	Omladinske zadruge	12,234	3,622
523	Ugovor o delu	819	355
525	Naknade fizičkim licima		43
526	Naknade član. upravnog i nadzornog odbora	8,509	9,940
529 0	Pomoć	1,706	1,444
529 1	Otpremnine radnici - penzija		1,304
529 4	Prevoz na posao	3,112	2,808
529 8	Otpremnine radnici-vanredne		872
529 9	Jubilarne nagrade	73	1,518
5292.3.5.6	Troškovi dnevnica	1,402	1,033
	UKUPNO :	511,696	430,656

24. TROŠKOVI AMORTIZACIJE I REZERVISANJA (AOP 211 = 77.432)

u.000 RSD

kto	NAZIV	2012	2011
540 0	Amortizacija - građevinskih objekata	38,701	27,367
540 1	Amortizacija - opreme	31,009	29,964
540 2	Amortizacija - nematerijalnih ulaganja	80	80
540 3	Amortizacija - inventara sa kalkul.otpisom	947	763
540 4	Amortizacija - stanova	5	27
I	UKUPNO AMORTIZACIJA:	70,742	58,201
545 0	Rezervisanja za otpremnine prilikom odlaska u penziju	1,674	
545 1	Rezervisanja za jubilarne nagrade	1,285	
549 0	Rezervisanja po osnovu sudskih sporova *	3,731	83,072
II	UKUPNO REZERVISANJA:	6,690	83,072
I+II	TROŠKOVI AMORTIZACIJE I REZERVISANJA	77,432	141,273

NAPOMENA *: U 2011. godini rukovodstvo je donelo odluku da zbog neizvesnosti Sudskog spora sa Ministarstvom poljoprivrede, šumarstva i vodoprivrede na koji je uložena Žalba, a po Tužbi i Presudi od 09.02.2011.godine na ime naknade za korišćenje poljoprivrednog zemljišta u državnoj svojini u proizvodnoj 2006/2007 i 2007/2008 godini izvrši rezervisanje u skladu sa MRS 37-Rezervisanja, potencijalne obaveze i potencijalna imovina. Vrednost osnovnog duga je 52.381 hiljada dinara, obračunata kamata do 31.12.2011.godine iznosi 30.691 hiljada dinara, te je izvršeno rezervisanje u iznosu od 83.072 hiljade dinara na kto-409 0 (obaveze za ostala dugoročna rezervisanja po osnovu sudskih sporova). U 2012.godini Žalba je odbijena i dat je nalog za izmirenje obaveze

NAPOMENA **: U 2012.godini Nadzorni odbor je doneo odluku da se izvrši rezervisanje za Otpremnine prilikom odlaska u penziju i Jubilarne nagrade u skladu sa MRS 19 – Primanja zaposlenih. Pod 01.01.2012.godine izvršeno je rezervisanje za ranije godine zaključno sa 2011.godinom na teret Gubitka iz ranijih godina kto-350 u iznosu od 42.317 hiljada RSD za Otpremnine i 17.526 hiljada RSD za Jubilarne nagrade, a u korist Rezervisanja za naknade i druge beneficije zaposlenih kto-404 u ukupnom iznosu od 59.843 hiljade RSD. Pod

31.12.2012.godine izvršeno je rezervisanje za tekuću godinu na teret Troškova rezervisanja za Otpremnine kto-545 0 u iznosu od 1.674 hiljada RSD i na teret Troškova rezervisanja za jubilarne nagrade kto-545 1 u iznosu od 1.285 hiljada RSD, tako da sada ukupna obaveza po osnovu Primanja zaposlenih kto-404 iznosi 56.817 hiljada RSD.

u RSD

konto	Aktuarske pretpostavke	2012	2011
1	Neoporezivi iznos otpremnina	195,495.00	183,348.00
2	Neoporezivi iznos jubilarnih nagrada	15,487.00	14,474.00
3	Poreska stopa na otpremnine / jubilarne nagrade	12%	12%
4	Prosečna bruto zarada u Društvu	64,420.54	60,118.00
5	Prosečna bruto zarada u Republici (decembar mesec)	65,165.00	60,116.00
6	Diskontna stopa	11.25%	9.75%
7	Stopa rasta cena na malo	12%	12%
8	Stopa fluktuacije	5%	5%
9	Starosna granica za muškarce/žene	65/60	65/60
10	Zakonska granica za muškarce/žene	40/38	40/38
404 0	Obaveza rezervisanja za otpremnine prilikom odlaska u penziju	40,096,534.00	42,316,876.00
404 1	Obaveza rezervisanja za jubilarne nagrade	16,720,392.00	17,526,433.00
404	UKUPNO:	56,816,926.00	59,843,309.00

25. OSTALI POSLOVNI RASHODI (AOP 212 = 164.882)

u.000 RSD

kto	NAZIV	2012	2011
530 0	Usluge dorade	2,726	5,121
531 0.2	Transoprt	5,674	3,178
531 3	PTT usluge	2,157	2,021
531 5	Interne usluge	17,084	19,131
532 0	Investiciono održavanje	41,903	4,262
532 9	Gumarske usluge	294	215
533 0	Zakup zemljišta	13,663	2,238
533 2.5	Zakup inventara i prostora	344	292
533 6	Zakup izgrađenog građevinskog zemljišta	8	
534 0	Troškovi sajmovi	63	1,129
535 0	Reklama i propaganda	3,544	3,279
535 1	Troš.sitnog inventara Corn	34	83
535 9	Donacije	180	131
539 0.1	Komunalne usluge	3,016	1,925
539 4	Registracija vozila	1,423	1,512
539 7	Naučni institut za veterinarstvo	411	42
539 8	Proizvodne usluge u ratarstvu	11,897	16,627
539 9	Ostale proizvodne usluge *	6,118	4,850
550 0-7	Troškovi neproizvodnih usluga	1,685	1,693
550 9	Špeditorske i usluge naučnih instituta	8,841	8,842
551	Reprezentacija	1,758	977
552	Osiguranje DDOR	18,459	17,267
553	Platni promet	652	796
554	Troškovi članarina	2,660	2,211
555	Troškovi poreza	17,869	20,733
559 0	Sudski troškovi, administrativne takse	1,425	3,340
559 1	Službeni časopisi	299	507
559 9	Drugi nematerijalni troškovi	695	600
	UKUPNO :	164,882	123,002

NAPOMENA*: Najveći deo ovih troškova se odnosi na popravke mehanizacije i vozila.

26 FINANSIJSKI PRIHODI (AOP 215 = 3.764)

u.000 RSD

kto	NAZIV	2012	2011
662	Kamate od kupaca	385	
663	Pozitivne kursne razlike	1,400	1,577
664	Pozitivni efekti valutne klauzule	1,979	3,112
	UKUPNO:	3,764	4,689

27.FINANSIJSKI RASHODI (AOP 216 = 92.657)

u.000 RSD

kto	NAZIV	2012	2011
562 0	Rashodi kamata- banke	32,509	29,513
562 3	Rashodi kamata-dobavljači	6,609	29,825
562 5	Kamate za neblagov. plać. poreze i dop.	17,919	13,082
563	Negativne kursne razlike	5,203	1,917
564	Negativni efekti valutne klauzule	30,259	5,362
569 0	Kasa skonto		293
569 3	Naknade za bankarske garancije	158	1,553
	UKUPNO:	92,657	81,545

28. OSTALI PRIHODI (AOP 217 = 211.970)

u.000 RSD

kto	NAZIV	2012	2011
670 4	Prodaja opreme u tranzitu	25	
673 2	Prodaja materijala	4,578	10,370
674 1.2	Višak materijala	10,728	3,705
677 0,1	Prihod od smanjenja obaveza po osnovu zakona	4,774	1,500
677 3	Prihod od smanj. obaveza prema dobavljačima		13,061
679 0	Naplaćene štete od osigurav.društava	1,347	1,558
679 4	Prihod od naplaćenog manjka	2	9
679 3	Naknadno odobren rabat	4,274	3,086
679 7	Naplaćene štete od Dunav osiguranje		50
679 8	Zemljište – prihod od povrata		8,427
679 9	Ostali prihodi *	1,637	77,981
680 0	Usklađ.vredn.bioloških sredstava-osnovno stado	15,432	4,525
680 2	Usklađ.vredn.bioloških sredstava-ratarske kulture	2,774	
682 0	Usklađ.vredn.nepokretnosti i opreme	162,903	6
684 0	Prihodi od usklađivanja vred.zaliha robe	43	
685 0	Usklađ.vredn.potr.i kratk.plasmana	3,453	96
	UKUPNO :	211,970	124,374

NAPOMENA*:U 2012. godini na kto-679 9* (drugi neposlovni prihodi) najveći deo prihoda se odnosi na oprihodovan osnovni materijal po osnovu zajeničke proizvodnje i nefakt.robe – 830 hiljada RSD i prodaju otpadnog gvožđa 430 hiljada RSD, na kto-682 0** proknjiženi su pozitivni efekti Procene građevinskih objekata za građevine koje su prilikom Prve procene bile obezvređene.U 2011. godini na kto-679 9 (drugi neposlovni prihodi) najveći deo prihoda se odnosi na otpis obaveze (kto469 8) po osnovu naknadnog ulaganja većinskog vlasnika (76.633 hiljade dinara).

29. OSTALI RASHODI (AOP 218 = 97.258)

u.000 RSD

kto	NAZIV	2012	2011
570 1	Rashod opreme	319	306
570 0	Rashod građevina	2,424	223
570 2	Rashod zemljišta	1,741	4,655
570 3	Rashod inventara sa kalkulativnim otpisom	8	11
573 0	Gubici od prodaje materijala	510	137
574 0	Manjak materijala		8
576 0	Rashod po osnovu direktnog otpisa		5,467
577 1	Rashod materijala	125	3,373
579 0	Kazne za privredne prestupe i prekršaje	7	791
579 2	Naknadno odobren rabat	51	5,387
5793	Rashod robe		3
579 4	Naknade štete trećim licima	370	2,905
579 9	Drugi neposlovni rashodi *	2,758	1,079
580 0	Obezvređenje bioloških sredstava		107
580 2	Obezvređ. bioloških sredstava-ratarske kulture	5,769	
582 0	Obezvređenje nekretnina**	47,588	
584 0	Obezvređenje zaliha (kuk.i pšenični lom i pleva)	4,535	5,902
585 1	Obezvređenje kupci***	31,041	5,672
585 3	Obezvređenje hartija od vrednosti	12	
	UKUPNO :	97,258	36,026

NAPOMENA: U 2012. godini na kto-579 9* najveći deo troškova se odnosi na uginuće osnovnog stada 2.407 (u.000RSD.), na kto-5851*** proknjižen je indirektan otpis potraživanja od kupaca u iznosu od 31.041 hiljada RSD, na kto-582 0 ** proknjiženo je obezvređenje građevinskih objekata po osnovu Procene izvršene 2012.godine.

30. NAKNADE I ZARADE ZAPOSLENIH

Sa stanjem na dan **31.12.2012.godine** isplaćene su zarade od I do X meseca 2012.godine. Isplaćene su jubilarne nagrade za 2012.godinu.

Broj zaposlenih na dan 31.12.2012. godine je 492 radnika, od toga 471 radnik na neodređeno i 21 radnik na određeno vreme. Veterinarska služba RADINCI doo ima 5 stalno zaposlenih radnika.

Sa stanjem na dan **31.12.2011.godine** isplaćene su zarade od I do XI meseca 2011.godine i 40% XI i 100% XII meseca 2010.godine. Ukalkulisane su i isplaćene jubilarne nagrade za 2011.godinu.

Broj zaposlenih na dan 31.12.2011. godine je 512 radnika, od toga 489 radnika na neodređeno i 23 radnika na određeno vreme. Veterinarska služba RADINCI doo imala je 4 stalno zaposlena radnika.

Prosečan broj zaposlenih u **2012. godini** je 520 radnika.
Prosečna neto zarada po zaposlenom je 46.937,00 RSD
Prosečna bruto zarada po zaposlenom je 65.712,00 RSD

Prosečan broj zaposlenih u **2011. godini** je 518 radnika.
Prosečna neto zarada po zaposlenom je 39.830,00 RSD
Prosečna bruto zarada po zaposlenom je 55.592,00 RSD

31.VANBILANSNA EVIDENCIJA

u.000 RSD			
kto	NAZIV	2012	2011
88	Vanbilansna evidencija	280,055	188,160
	Ukupno:	280,055	188,160

U vanbilansnoj evidenciji u toku 2012.godine je evidentiran prijem žitarica na uslužno čuvanje u PJ Korn product u vrednosti od 124.684 hiljada dinara. Od toga :

Pšenica u vrednosti od 7.408 hiljada RSD (kto-880 11 777),

Kukuruz u vrednosti od 112.364 hiljada RSD (kto-880 11 666) i

Soja u vrednosti od 4.912 hiljada RSD (kto 880 11 888)

Prijem žitarica je izvršen od individualnih poljoprivrednih proizvođača i drugih pravnih lica.

Tuđ materijal i proizvodi (kto-881,882) u vrednosti od 63 hiljade RSD

Zakup zemlje (kto-880 3) 597.60.16 ha u vrednosti od 14.831 hiljada RSD

Data jemstva (kto 887 1) u vrednosti od 53.225 hiljada RSD

Nedospеле kamate (kto 888) po dugoročnim kreditima 87.252 hiljada RSD.

Ukupna vanbilansna evidencija: 280.055 hiljada RSD

32.SUDSKI SPOROV I

U toku 2012.godine protiv „Mitrosrem“ ad pokrenuta su tri privredna spora od kojih su dva bila osnovana, a jedan je još u toku. Odlukama Privrednog suda po osnovu osnovanih zahteva tužilaca Mitrosrem ad kao tuženi, obavezan je da doo IPOK u stečaju iz Zrenjanina isporuči 116.900 kg merkantilnog kukuruza kao i da istom plati iznos od 5.591 hiljada RSD (oba duga po osnovu nevracene pozajmice), dok je po prigovoru – odgovoru Mitrosrem ad u toku postupak pred Privrednim sudom sa tužiocem Agrovojvodina export -import Novi Sad, radi isplate iznosa od 3.542 hiljada RSD.

Novih tužbi u navedenom periodu po drugim osnovama nije bilo.

33. DEVIZNI KURSEVI

Devizni kurs primenjen za preračun pozicija u dinarima na dan 31.12.2012. god. za valutu :

Valuta	2012	2011
Srednji kurs € NBS	113,7183	104,6409

34. DOBITAK/GUBITAK

MITROSREM ad je u 2011.godini poslovao sa dobitkom od	5.358.527,46 RSD
VETERINARSKA SLUŽBA je u 2011.godini poslovala sa dobitkom od	410.874,73 RSD
Obaveza za porez na dobit	<u>- 139.671,90 RSD</u>
UKUPNO NETO DOBITAK U KONSOLIDOVANOM BILANSU USPEHA	5.629.730,29 RSD

MITROSREM ad je u 2012.godini poslovao sa gubitkom od	96.987.122,85 RSD
VETERINARSKA SLUŽBA je u 2012.godini poslovala sa dobitkom od	<u>- 2.022.911,05 RSD</u>
UKUPNO GUBITAK U KONSOLIDOVANIM IZVEŠTAJIMA JE	94.964.211,80 RSD

35. ODLOŽENA PORESKA SREDSTVA

U poreskom bilansu za 2012.godinu odložena poreska sredstva postoje od neiskorišćenog poreskog kredita po osnovu ulaganja u osnovna sredstva (PK-obrazac za period 2003-2011 godina 12.711 hiljada RSD, PK 1-obrazac za period 2005-2011 godina 98.392 hiljade RSD), kao i po osnovu neiskorišćenih poreskih gubitaka (gubitak za period 2003-2011 godina 995.795 hiljada RSD i kapitalni gubitak iz poreskih bilansa za period 2003-2005 godina u iznosu 1.801.620,00 dinara). Nakon sastavljanja pregleda poreskih kredita za PK i PK 1 obrasce za 2012. godinu gore navedeni podaci će biti korigovani. Pošto za poljoprivredno Društvo nije moguće proceniti pozitivno poslovanje za buduće obračunske periode u finansijskim izveštajima za 2012.godinu nisu priznata odložena poreska sredstva.

Napomene sastavio:

Odgovorno lice:

Snežana Lovrić

m.p.

Stojan Stojanović

MITROSREM ad Sremska Mitrovica

**KONSOLIDOVANI FINANSIJSKI IZVEŠTAJI
ZA GODINU ZAVRŠENU 31. DECEMBRA 2012**

IZVEŠTAJ REVIZORA

Vlasnicima MITROSREM ad Sremska Mitrovica

Izvršili smo reviziju priloženih konsolidovanih finansijskih izveštaja Akcionarskog društva za poljoprivrednu proizvodnju MITROSREM Sremska Mitrovica i njegovog zavisnog preduzeća (u daljem tekstu: „Grupa“), koji obuhvataju konsolidovani bilans stanja na dan 31.12.2012. godine i odgovarajući konsolidovani bilans uspeha, konsolidovani izveštaj o promenama na kapitalu i konsolidovani izveštaj o tokovima gotovine za godinu koja se završila na taj dan, kao i značajne računovodstvene politike i napomene uz konsolidovane finansijske izveštaje.

Odgovornost rukovodstva za finansijske izveštaje

Rukovodstvo Grupe je odgovorno za sastavljanje i fer prezentaciju ovih konsolidovanih finansijskih izveštaja, u skladu s odredbama Zakona o računovodstvu i reviziji i međunarodnim standardima finansijskog izveštavanja. Odgovornost rukovodstva obuhvata: uspostavljanje, primenu i održavanje internih kontrola koje su relevantne za pripremu i fer prezentaciju finansijskih izveštaja koji ne sadrže materijalno značajne pogrešne iskaze, nastale usled kriminalne radnje ili greške; odabir i primenu odgovarajućih računovodstvenih politika i korišćenje računovodstvenih procena koje su razumne u datim okolnostima.

Odgovornost revizora

Naša je odgovornost da izrazimo mišljenje o priloženim konsolidovanim finansijskim izveštajima na osnovu izvršene revizije. Reviziju smo izvršili u skladu s Međunarodnim standardima revizije. Ovi standardi nalažu da se pridržavamo principa profesionalne etike i da reviziju planiramo i izvršimo na način koji omogućava da se, u razumnoj meri, uverimo da konsolidovani finansijski izveštaji ne sadrže materijalno značajne pogrešne informacije i iskaze.

Revizija uključuje sprovođenje postupaka u cilju pribavljanja revizorskih dokaza o iznosima i obelodanjivanjima iznetim u konsolidovanim finansijskim izveštajima. Izbor postupaka zasnovan je na revizorskom prosuđivanju, uključujući i procenu rizika postojanja materijalno značajnih i pogrešnih iskaza u konsolidovanim finansijskim izveštajima, nastalih usled kriminalne radnje ili greške. Prilikom procene ovih rizika, revizor sagledava interne kontrole koje su relevantne za sastavljanje i fer prezentaciju konsolidovanih finansijskih izveštaja, radi osmišljavanja revizorskih postupaka koji su odgovarajući u datim okolnostima, ali ne u cilju izražavanja mišljenja o efektivnosti internih kontrola Grupe. Revizija, takođe, uključuje ocenu primenjenih računovodstvenih politika i značajnih procena izvršenih od strane rukovodstva, kao i ocenu opšte prezentacije konsolidovanih finansijskih izveštaja.

Smatramo da su pribavljeni revizorski dokazi dovoljni i odgovarajući, i da obezbeđuju razumnu osnovu za izražavanje našeg mišljenja.

Mišljenje


Po našem mišljenju, konsolidovani finansijski izveštaji Grupe za godinu završenu na dan 31. decembra 2012. godine, sastavljeni su, po svim materijalno značajnim pitanjima, u skladu s računovodstvenim propisima Republike Srbije.

Skretanje pažnje

Ne izražavajući rezervu u odnosu na dato mišljenje, skrećemo pažnju na napomenu 9 uz konsolidovane finansijske izveštaje u kojoj je izneto da su tekući bankarski računi matičnog društva u toku 2012. godine bili blokirani u ukupnom trajanju od 277 dana (2011: 300 dana). Takođe, kratkoročne obaveze Grupe na dan 31.12.2012. godine bile su veće od njegove obrtne imovine za iznos od RSD 549.297 hiljada (31.12.2011: RSD 258.150 hiljada).

Beograd, 15. aprila 2013. godine




Saša Velagić
Ovlašćeni revizor

Popunjiva pravno lice - preduzetnik		
08014205 Maticni broj	Sifra delatnosti	100793137 PIB
Popunjiva Agencija za privredne registre		
850 1 2 3	19	20 21 22 23 24 25 26
Vrsta posla		

Naziv : "MITROSREM " ad

Sediste : Sremska Mitrovica, Trg Svetog Dimitrija bb

BILANS STANJA - konsolidovani



7005018059050

na dan 31.12.2012. godine

- u hiljadama dinara

Grupa racuna, racun	P O Z I C I J A	AOP	Napomena broj	I z n o s	
				Tekuca godina	Prethodna godina
1	2	3	4	5	6
	AKTIVA				
	A. STALNA IMOVINA (002+003+004+005+009)	001		2839649	2266882
00	I. NEUPLACENI UPISANI KAPITAL	002			
012	II. GOODWILL	003			
01 bez 012	III. NEMATERIJALNA ULAGANJA	004		33	113
	IV. NEKRETNINE, POSTROJENJA, OPREMA I BIOLOSKA SREDSTVA (006+007+008)	005		2826430	2253613
020, 022, 023, 026, 027(deo), 028 (deo), 029	1. Nekretnine, postrojenja i oprema	006		2764152	2234312
024, 027(deo), 028 (deo)	2. Investicione nekretnine	007		7283	888
021, 025, 027(deo), 028(deo)	3. Bioloska sredstva	008		54995	18413
	V. DUGOROCNI FINANSIJSKI PLASMANI (010+011)	009		13186	13156
030 do 032, 039 (deo)	1. Ucesca u kapitalu	010		11753	11766
033 do 038, 039 (deo) minus 037	2. Ostali dugorocni finansijski plasmani	011		1433	1390
	B. OBRтна IMOVINA (013+014+015)	012		997985	618207
10 do 13, 15	I. ZALIHE	013		351611	448166
14	II. STALNA SREDSTVA NAMENJENA PRODAJI I SREDSTVA POSLOVANJA KOJE SE OBUSTAVLJA	014			
	III. KRATKOROCNA POTRAZIVANJA, PLASMANI I GOTOVINA (016+017+018+019+020)	015		646374	170041
20, 21 i 22, osim 223	1. Potrazivanja	016		628684	151529
223	2. Potrazivanja za vise placen porez na dobitak	017		140	0
23 minus 237	3. Kratkoročni finansijski plasmani	018		0	260
24	4. Gotovinski ekvivalenti i gotovina	019		1363	2097

Grupa racuna, racun	P O Z I C I J A	AOP	Napomena broj	I z n o s	
				Tekuca godina	Prethodna godina
1	2	3	4	5	6
27 i 28 osim 288	5. Porez na dodatu vrednost i aktivna vremenska razgranicenja	020		16187	16155
288	V. ODLOZENA PORESKA SREDSTVA	021			
	G. POSLOVNA IMOVINA (001+012 +021)	022		3837634	2885089
29	D. GUBITAK IZNAD VISINE KAPITALA	023			
	Dj. UKUPNA AKTIVA (022+023)	024		3837634	2885089
88	E. VANBILANSNA AKTIVA	025		280056	188160
	PASIVA				
	A.KAPITAL (102+103+104+105+106-107+108-109-110)	101		2051960	1670570
30	I. OSNOVNI KAPITAL	102		779563	779563
31	II. NEUPLACENI UPISANI KAPITAL	103			
32	III. REZERVE	104			
330 i 331	IV. REVALORIZACIONE REZERVE	105		1422227	945873
332	V. NEREALIZOVANI DOBICI PO OSNOVU HARTIJA OD VREDNOSTI	106			
333	VI. NEREALIZOVANI GUBICI PO OSNOVU HARTIJA OD VREDNOSTI	107			
34	VII. NERASPOREDJENI DOBITAK	108		4977	4977
35	VIII. GUBITAK	109		154807	59843
037 i 237	IX. OTKUPLJENE SOPSTVENE AKCIJE	110			
	B. DUGOROCNA REZERVISANJA I OBAVEZE (112+113+116)	111		1785674	1214519
40	I. DUGOROCNA REZERVISANJA	112		60548	142915
41	II. DUGOROCNE OBAVEZE (114+115)	113		177844	195247
414, 415	1. Dugorocni krediti	114		171042	195247
41 bez 414 i 415	2. Ostale dugorocne obaveze	115		6802	0
	III. KRATKOROCNE OBAVEZE (117+118+119+120+121+122)	116		1547282	876357
42, osim 427	1. Kratkoročne finansijske obaveze	117		173595	101658
427	2. Obaveze po osnovu sredstava namenjenih prodaji i sredstava poslovanja koje se obustavlja	118			
43 i 44	3. Obaveze iz poslovanja	119		768816	405484
45 i 46	4. Ostale kratkorocne obaveze	120		398160	280874
47, 48 osim 481 i 49 osim 498	5. Obaveze po osnovu poreza na dodatu vrednost i ostalih javnih prihoda i pasivna vremenska razgranicenja	121		206711	88201
481	6. Obaveze po osnovu poreza na dobitak	122		0	140

Grupa racuna, racun	P O Z I C I J A	AOP	Napomena broj	I z n o s	
				Tekuca godina	Prethodna godina
1	2	3	4	5	6
498	V. ODLOZENE PORESKE OBAVEZE	123			
	G. UKUPNA PASIVA (101+111 +123)	124		3837634	2885089
89	D. VANBILANSNA PASIVA	125		280056	188160

U _____ dana 22.2. 2013. godine

Lice odgovorno za sastavljanje
finansijskog izveštaja

M.P.

Zakonski zastupnik

Obrazac propisan Pravilnikom o sadržini i formi obrazaca finansijskih izveštaja za privredna društva, zadruge, druga pravna lica i preduzetnike ("Službeni glasnik RS", br.114/06 , 5/07 , 119/08, 2/10, 101/12 i 118/12)

Popunjiva pravno lice - preduzetnik					
08014205 Maticni broj		100793137 Sifra delatnosti			100793137 PIB
Popunjiva Agencija za privredne registre					
850 1 2 3 Vrsta posla	19	20	21	22	23 24 25 26

Naziv : "MITROSREM " ad

Sediste : Sremska Mitrovica, Trg Svetog Dimitrija bb

BILANS USPEHA - konsolidovani



7005018059067

u period 01.01.2012 do 31.12.2012

- u hiljadama dinara

Grupa racuna, racun	P O Z I C I J A	AOP	Napomena broj	I z n o s	
				Tekuca godina	Prethodna godina
1	2	3	4	5	6
	A. PRIHODI I RASHODI IZ REDOVNOG POSLOVANJA				
	I. POSLOVNI PRIHODI (202+203+204-205+206)	201		1515038	1359980
60 i 61	1. Prihodi od prodaje	202		1206464	900482
62	2. Prihodi od aktiviranja ucinaka i robe	203		414207	254865
630	3. Povecanje vrednosti zaliha ucinaka	204		39326	186535
631	4. Smanjenje vrednosti zaliha ucinaka	205		159682	0
64 i 65	5. Ostali poslovni prihodi	206		14723	18098
	II. POSLOVNI RASHODI (208 DO 212)	207		1635821	1364893
50	1. Nabavna vrednost prodate robe	208		100880	44801
51	2. Troskovi materijala	209		780931	625161
52	3. Troskovi zarada, naknada zarada i ostali licni rashodi	210		511696	430656
54	4. Troskovi amortizacije i rezervisanja	211		77432	141273
53 i 55	5. Ostali poslovni rashodi	212		164882	123002
	III. POSLOVNI DOBITAK (201-207)	213			
	IV. POSLOVNI GUBITAK (207-201)	214		120783	4913
66	V. FINANSIJSKI PRIHODI	215		3764	4689
56	VI. FINANSIJSKI RASHODI	216		92657	81545
67 i 68	VII. OSTALI PRIHODI	217		211970	124374
57 i 58	VIII. OSTALI RASHODI	218		97258	36026
	IX. DOBITAK IZ REDOVNOG POSLOVANJA PRE OPOREZIVANJA (213-214+ 215-216+217-218)	219		0	6579
	X. GUBITAK IZ REDOVNOG POSLOVANJA PRE OPOREZIVANJA (214-213- 215+216-217+218)	220		94964	0
69 - 59	XI. NETO DOBITAK POSLOVANJA KOJE SE OBUSTAVLJA	221			
59 - 69	XII. NETO GUBITAK POSLOVANJA KOJE SE OBUSTAVLJA	222		0	810

Grupa racuna, racun	P O Z I C I J A	AOP	Napomena broj	I z n o s	
				Tekuca godina	Prethodna godina
1	2	3	4	5	6
	B. DOBITAK PRE OPOREZIVANJA (219-220+221-222)	223		0	5769
	V. GUBITAK PRE OPOREZIVANJA (220-219+222-221)	224		94964	0
	G. POREZ NA DOBITAK				
721	1. Poreski rashod perioda	225		0	140
722	2. Odloženi poreski rashodi perioda	226			
722	3. Odloženi poreski prihodi perioda	227			
723	D. Isplacena licna primanja poslodavcu	228			
	Dj. NETO DOBITAK (223- 224- 225- 226+ 227- 228)	229		0	5629
	E. NETO GUBITAK (224- 223+ 225+ 226- 227 + 228)	230		94964	0
	Å½. NETO DOBITAK KOJI PRIPADA MANJINSKIM ULAGACIMA	231			
	Z. NETO DOBITAK KOJI PRIPADA VLASNICIMA MATICNOG PRAVNOG LICA	232		0	5629
	I. ZARADA PO AKCIJI				
	1. Osnovna zarada po akciji	233			
	2. Umanjenja (razvodnjena) zarada po akciji	234			

U _____ dana 22.2. 2013. godine

Lice odgovorno za sastavljanje
finansijskog izveštaja

M.P.

Zakonski zastupnik

Obrazac propisan Pravilnikom o sadržini i formi obrazaca finansijskih izveštaja za privredna društva, zadruge, druga pravna lica i preduzetnike ("Službeni glasnik RS", br.114/06 , 5/07 , 119/08, 2/10, 101/12 i 118/12)

Popunjavanje pravno lice - preduzetnik		
08014205 Maticni broj	Sifra delatnosti	100793137 PIB
Popunjavanje Agencija za privredne registre		
850 1 2 3 Vrsta posla	19	20 21 22 23 24 25 26

Naziv : "MITROSREM " ad

Sediste : Sremska Mitrovica, Trg Svetog Dimitrija bb

IZVESTAJ O TOKOVIMA GOTOVINE - konsolidovani



7005018059074

u periodu od 01.01.2012. do 31.12.2012. godine

- u hiljadama dinara

POZICIJA	AOP	I z n o s	
		Tekuca godina	Prethodna godina
1	2	3	4
A. TOKOVI GOTOVINE IZ POSLOVNIH AKTIVNOSTI			
I. Prilivi gotovine iz poslovnih aktivnosti (1 do 3)	301	956055	1076145
1. Prodaja i primljeni avansi	302	930483	1048015
2. Primljene kamate iz poslovnih aktivnosti	303		
3. Ostali prilivi iz redovnog poslovanja	304	25572	28130
II. Odlivi gotovine iz poslovnih aktivnosti (1 do 5)	305	952472	1068600
1. Isplate dobavljacima i dati avansi	306	508734	666659
2. Zarade, naknade zarada i ostali licni rashodi	307	361983	291837
3. Placene kamate	308	11923	32988
4. Porez na dobitak	309	279	0
5. Placanja po osnovu ostalih javnih prihoda	310	69553	77116
III. Neto priliv gotovine iz poslovnih aktivnosti (I-II)	311	3583	7545
IV. Neto odliv gotovine iz poslovnih aktivnosti (II-I)	312		
B. TOKOVI GOTOVINE IZ AKTIVNOSTI INVESTIRANJA			
I. Prilivi gotovine iz aktivnosti investiranja (1 do 5)	313	36	58
1. Prodaja akcija i udela (neto prilivi)	314		
2. Prodaja nematerijalnih ulaganja, nekretnina, postrojenja, opreme i bioloÅkih sredstava	315		
3. Ostali finansijski plasmani (neto prilivi)	316	36	58
4. Primljene kamate iz aktivnosti investiranja	317		
5. Primljene dividende	318		
II. Odlivi gotovine iz aktivnosti investiranja (1 do 3)	319	5922	13796
1. Kupovina akcija i udela (neto odlivi)	320		
2. Kupovina nematerijalnih ulaganja, nekretnina, postrojenja, opreme i bioloÅkih sredstava	321	5662	13706
3. Ostali finansijski plasmani (neto odlivi)	322	260	90
III. Neto priliv gotovine iz aktivnosti investiranja (I - II)	323		
IV. Neto odliv gotovine iz aktivnosti investiranja (II - I)	324	5886	13738

POZICIJA	AOP	I z n o s	
		Tekuca godina	Prethodna godina
1	2	3	4
V. TOKOVI GOTOVINE IZ AKTIVNOSTI FINANSIRANJA			
I. Prilivi gotovine iz aktivnosti finansiranja (1 do 3)	325	8157	7507
1. Uvecanje osnovnog kapitala	326		
2. Dugorocni i kratkorocni krediti (neto prilivi)	327	8157	7507
3. Ostale dugorocne i kratkorocne obaveze	328		
II. Odlivi gotovine iz aktivnosti finansiranja (1 do 4)	329	6646	2081
1. Otkup sopstvenih akcija i udela	330		
2. Dugorocni i kratkorocni krediti i ostale obaveze (neto odlivi)	331	0	197
3. Finansijski lizing	332	6646	1884
4. Isplacene dividende	333		
III. Neto priliv gotovine iz aktivnosti finansiranja (I - II)	334	1511	5426
IV. Neto odliv gotovine iz aktivnosti finansiranja (II - I)	335		
G. SVEGA PRILIVI GOTOVINE (301+313+325)	336	964248	1083710
D. SVEGA ODLIVI GOTOVINE (305+319+329)	337	965040	1084477
Dj. NETO PRILIVI GOTOVINE (336-337)	338		
E. NETO ODLIV GOTOVINE (337-336)	339	792	767
Å½. GOTOVINA NA POCETKU OBRACUNSKOG PERIODA	340	2097	2832
Z. POZITIVNE KURSNE RAZLIKE PO OSNOVU PRERACUNA GOTOVINE	341	112	77
I. NEGATIVNE KURSNE RAZLIKE PO OSNOVU PRERACUNA GOTOVINE	342	54	45
J. GOTOVINA NA KRAJU OBRACUNSKOG PERIODA (338-339+340+341-342)	343	1363	2097

U _____ dana 22.2. 2013. godine

Lice odgovorno za sastavljanje
finansijskog izvestaja

M.P.

Zakonski zastupnik

Obrazac propisan Pravilnikom o sadržini i formi obrazaca finansijskih izveštaja za privredna društva, zadruge, druga pravna lica i preduzetnike ("Službeni glasnik RS", br.114/06 , 5/07 , 119/08, 2/10, 101/12 i 118/12)

Popunjiva pravno lice - preduzetnik		
08014205 Maticni broj	<input type="text"/> Sifra delatnosti	100793137 PIB
Popunjiva Agencija za privredne registre		
850 1 2 3 Vrsta posla	<input type="text"/> 19	<input type="text"/> <input type="text"/> <input type="text"/> <input type="text"/> <input type="text"/> <input type="text"/> <input type="text"/> <input type="text"/> 20 21 22 23 24 25 26

Naziv : "MITROSREM " ad

Sediste : Sremska Mitrovica, Trg Svetog Dimitrija bb

IZVEŠTAJ O PROMENAMA NA KAPITALU - konsolidovani



7005018059098

u periodu od 01.01.2012. do 31.12.2012. godine

- u hiljadama dinara

Red . br.	O P I S	AOP	Osnovni kapital (grupa 30 bez 309)		Ostali kapital (racun 309)		Neuplaceni upisani kapital (grupa 31)		Emisiona premija (racun 320)
			AOP		AOP		AOP		
	1		2		3		4		5
1	Stanje na dan 01.01. prethodne godine _____	401	519335	414	497516	427		440	
2	Ispravka materijalno znacajnih gresaka i promena racunovodstvenih politika u prethodnoj godini - povecanje	402		415		428		441	
3	Ispravka materijalno znacajnih gresaka i promena racunovodstvenih politika u prethodnoj godini - smanjenje	403		416		429		442	
4	Korigovano pocetno stanje na dan 01.01. prethodne godine _____ (red.br. 1+2-3)	404	519335	417	497516	430		443	
5	Ukupna povecanja u prethodnoj godini	405		418		431		444	
6	Ukupna smanjenja u prethodnoj godini	406		419	237288	432		445	
7	Stanje na dan 31.12. prethodne godine _____ (red.br. 4+5-6)	407	519335	420	260228	433		446	
8	Ispravka materijalno znacajnih gresaka i promena racunovodstvenih politika u tekucoj godini - povecanje	408		421		434		447	
9	Ispravka materijalno znacajnih gresaka i promena racunovodstvenih politika u tekucoj godini - smanjenje	409		422		435		448	
10	Korigovano pocetno stanje na dan 01.01. tekuce godine _____ (red.br. 7+8-9)	410	519335	423	260228	436		449	
11	Ukupna povecanja u tekucoj godini	411		424		437		450	
12	Ukupna smanjenja u tekucoj godini	412		425		438		451	
13	Stanje na dan 31.12. tekuce godine _____ (red.br. 10+11-12)	413	519335	426	260228	439		452	

Red. br.	O P I S	AOP	Rezerve (racun 321, 322)	AOP	Revalorizacione rezerve (racuni 330 i 331)	AOP	Nerealizovani dobiti po osnovu hartija od vrednosti (racun 332)	AOP	Nerealizovani gubici po osnovu hartija od vrednosti (racun 333)
	1		6		7		8		9
1	Stanje na dan 01.01. prethodne godine _____	453		466	953010	479		492	
2	Ispravka materijalno znacajnih gresaka i promena racunovodstvenih politika u prethodnoj godini - povecanje	454		467		480		493	
3	Ispravka materijalno znacajnih gresaka i promena racunovodstvenih politika u prethodnoj godini - smanjenje	455		468		481		494	
4	Korigovano pocetno stanje na dan 01.01. prethodne godine _____ (red.br. 1+2-3)	456		469	953010	482		495	
5	Ukupna povecanja u prethodnoj godini	457		470		483		496	
6	Ukupna smanjenja u prethodnoj godini	458		471	7137	484		497	
7	Stanje na dan 31.12. prethodne godine _____ (red.br. 4+5-6)	459		472	945873	485		498	
8	Ispravka materijalno znacajnih gresaka i promena racunovodstvenih politika u tekucoj godini - povecanje	460		473		486		499	
9	Ispravka materijalno znacajnih gresaka i promena racunovodstvenih politika u tekucoj godini - smanjenje	461		474		487		500	
10	Korigovano pocetno stanje na dan 01.01. tekuce godine _____ (red.br. 7+8-9)	462		475	945873	488		501	
11	Ukupna povecanja u tekucoj godini	463		476	480625	489		502	
12	Ukupna smanjenja u tekucoj godini	464		477	4271	490		503	
13	Stanje na dan 31.12. tekuce godine _____ (red.br. 10+11-12)	465		478	1422227	491		504	

Red. br.	O P I S	AOP	Nerasporedjeni dobitak (grupa 34)	AOP	Gubitak do visine kapitala (grupa 35)	AOP	Otkupljene sopstvene akcije i udeli (racun 037,237)	AOP	Ukupno (kol.2+3+4+5+6+7+8-9+10-11-12)
	1		10		11		12		13
1	Stanje na dan 01.01. prethodne godine _____	505	4228	518	242168	531		544	1731921
2	Ispravka materijalno znacajnih gresaka i promena racunovodstvenih politika u prethodnoj godini - povecanje	506		519		532		545	
3	Ispravka materijalno znacajnih gresaka i promena racunovodstvenih politika u prethodnoj godini - smanjenje	507		520		533		546	
4	Korigovano pocetno stanje na dan 01.01. prethodne godine _____ (red.br. 1+2-3)	508	4228	521	242168	534		547	1731921
5	Ukupna povecanja u prethodnoj godini	509	5629	522	271	535		548	5358
6	Ukupna smanjenja u prethodnoj godini	510	4880	523	242439	536		549	6866
7	Stanje na dan 31.12. prethodne godine _____ (red.br. 4+5-6)	511	4977	524		537		550	1730413
8	Ispravka materijalno znacajnih gresaka i promena racunovodstvenih politika u tekucoj godini - povecanje	512		525	59843	538		551	
9	Ispravka materijalno znacajnih gresaka i promena racunovodstvenih politika u tekucoj godini - smanjenje	513		526		539		552	59843
10	Korigovano pocetno stanje na dan 01.01. tekuce godine _____ (red.br. 7+8-9)	514	4977	527	59843	540		553	1670570
11	Ukupna povecanja u tekucoj godini	515		528	94964	541		554	385661
12	Ukupna smanjenja u tekucoj godini	516		529		542		555	4271
13	Stanje na dan 31.12. tekuce godine _____ (red.br. 10+11-12)	517	4977	530	154807	543		556	2051960

Red. br.	O P I S	AOP	Gubitak iznad visine kapitala (grupa 29)
	1		14
1	Stanje na dan 01.01. prethodne godine _____	557	
2	Ispravka materijalno znacajnih gresaka i promena racunovodstvenih politika u prethodnoj godini - povecanje	558	
3	Ispravka materijalno znacajnih gresaka i promena racunovodstvenih politika u prethodnoj godini - smanjenje	559	
4	Korigovano pocetno stanje na dan 01.01. prethodne godine _____ (red.br. 1+2-3)	560	
5	Ukupna povecanja u prethodnoj godini	561	
6	Ukupna smanjenja u prethodnoj godini	562	
7	Stanje na dan 31.12. prethodne godine _____ (red.br. 4+5-6)	563	
8	Ispravka materijalno znacajnih gresaka i promena racunovodstvenih politika u tekucoj godini - povecanje	564	
9	Ispravka materijalno znacajnih gresaka i promena racunovodstvenih politika u tekucoj godini - smanjenje	565	
10	Korigovano pocetno stanje na dan 01.01. tekuce godine _____ (red.br. 7+8-9)	566	
11	Ukupna povecanja u tekucoj godini	567	
12	Ukupna smanjenja u tekucoj godini	568	
13	Stanje na dan 31.12. tekuce godine _____ (red.br. 10+11-12)	569	

U _____ dana 22.2. 2013. godine

Lice odgovorno za sastavljanje
finansijskog izveštaja

M.P.

Zakonski zastupnik

Obrazac propisan Pravilnikom o sadržini i formi obrazaca finansijskih izveštaja za privredna društva, zadruge, druga pravna lica i preduzetnike ("Službeni glasnik RS", br.114/06 , 5/07 , 119/08, 2/10, 101/12 i 118/12)

MITROSREM ad Sremska Mitrovica

**NAPOMENE UZ KONSOLIDOVANE FINANSIJSKE IZVEŠTAJE
ZA GODINU ZAVRŠENU 31. DECEMBRA 2012**

1. Opšte informacije

MITROSREM ad Sremska Mitrovica je osnivač i jedini vlasnik društva „Veterinarska služba Radinci“ doo Veliki Radinci. Sa stanovišta ovih finansijskih izveštaja, konsolidovanu grupu (u daljem tekstu „Grupa“) čine sledeća privredna društva:

- MITROSREM ad Sremska Mitrovica – Matično društvo, i
- „Veterinarska služba Radinci“ doo Veliki Radinci – Zavisno društvo.

Akcionarsko društvo za poljoprivrednu proizvodnju MITROSREM Sremska Mitrovica („Matično društvo“) se bavi primarnom poljoprivrednom proizvodnjom, stočarstvom i industrijskom preradom kukuruza, kao i klaničnom industrijom. Poljoprivredno preduzeće „Mitrosrem“ osnovano je 1971. godine integracijom tri poljoprivredne organizacije. U maju 2007. godine Matično društvo menja pravnu formu organizovanja iz društvenog preduzeća u akcionarsko društvo, što je registrovano kod Agencije za privredne registre njenim rešenjem br. BD 30523/2007. Vlasnici Matičnog društva su DTM-Relations doo Beograd, Akcionarski Fond AD Beograd i manjinski akcionari (fizička lica). Većinskom akcionaru, preduzeću DTM-Relations, koje je preuzimanjem steklo 70% društvenog kapitala Matičnog društva u postupku privatizacije istog – u julu 2010. godine stavljena je privremena mera zabrane otuđenja i prava glasa na akcijama Matičnog društva od strane Tužilaštva i Višeg Suda u Beogradu. Sedište Matičnog društva je u Sremskoj Mitrovici, Trg Svetog Dimitrija bb. Akcije Matičnog društva se primarno kotiraju na Beogradskoj berzi.

„Veterinarska služba Radinci“ doo Veliki Radinci („Zavisno društvo“) je osnovana u avgustu 2009. godine. Njena osnovna delatnost je zdravstvena zaštita životinja Matičnog društva.

2. Pregled značajnih računovodstvenih politika

Osnovne računovodstvene politike primenjene za sastavljanje ovih konsolidovanih finansijskih izveštaja navedene su u daljem tekstu. Ove politike su konzistentno primenjene na sve prikazane godine, osim ako nije drugačije naznačeno.

2.1 Osnova za sastavljanje finansijskih izveštaja

Izuzev kako je navedeno niže, finansijski izveštaji Grupe sastavljeni su u skladu s Međunarodnim standardima finansijskog izveštavanja (MSFI). Finansijski izveštaji su sastavljeni prema konceptu istorijskih troškova.

Grupa je sastavila ove konsolidovane finansijske izveštaje u skladu sa Zakonom o računovodstvu i reviziji koji zahteva da finansijski izveštaji budu pripremljeni u skladu sa svim MSFI kao i propisima izdatim od strane Ministarstva finansija Republike Srbije. Imajući u vidu razlike između ove dve regulative, ovi finansijski izveštaji odstupaju od MSFI u sledećem:

- 1 Grupa je ove finansijske izveštaje sastavila u formatu propisanom od strane Ministarstva finansija, koji nije u skladu sa zahtevima MRS 1 – *“Prikazivanje finansijskih izveštaja.”*
- 2 „Vanbilansna sredstva i obaveze“ su prikazana na obrascu bilansa stanja (napomena 2.13). Ove stavke po definiciji MSFI ne predstavljaju ni sredstva ni obaveze.

Sastavljanje finansijskih izveštaja u skladu sa MSFI zahteva primenu izvesnih ključnih računovodstvenih procena. Ono, takođe, zahteva da Rukovodstvo koristi svoje prosuđivanje u primeni računovodstvenih politika Grupe. Oblasti koje zahtevaju prosuđivanje većeg stepena ili veće složenosti, odnosno oblasti u kojima pretpostavke i procene imaju materijalni značaj za finansijske izveštaje obelodanjeni su u napomeni 3.

2. Pregled značajnih računovodstvenih politika (nastavak)

2.2 Princip konsolidacije

U skladu s MRS 27 – *Konsolidovani i pojedinačni finansijski izveštaji*, ovi konsolidovani finansijski izveštaji sastavljeni su spajanjem finansijskih izveštaja matičnog i njegovog zavisnog entiteta, i to sabiranjem red po red istih stavki aktive, pasive, kapitala, prihoda i rashoda. Zatim su eliminisane neto vrednost uloga matičnog preduzeća u zavisno i udeo matičnog entiteta u kapitalu zavisnog. Transakcije unutar Grupe, prihodi i rashodi, kao i salda potraživanja i obaveza proistekla iz tih transakcija, takođe su eliminisani u celosti.

2.3 Uporedni podaci

Grupa je izmenila početno stanje akumuliranog gubitka za 2012. godinu, da bi odrazila korekcije izvršene po osnovu utvrđenih a nekorigovanih grešaka, kao što sledi:

	Napomena	Kapital
Neto kapital prikazan u bilansu stanja na dan 31.12.2011		1.730.794
Korekcija po osnovu formiranja rezervisanja po MRS 19		<u>(59.843)</u>
Neto kapital nakon korekcija sa stanjem na dan 01.01.2012	12	<u>1.670.951</u>

Efekat preračuna radi korekcije gore navedene greške je bio kao što sledi:

	2011 (kao što je u izveštaju)	Greška	2011 (preračunato)
Dugoročna rezervisanja	83.072	59.843	142.915
Gubitak ranijih godina	<u>-</u>	<u>(59.843)</u>	<u>(59.843)</u>

2.4 Preračunavanje stranih valuta

(a) Funkcionalna i valuta prikazivanja

Stavke uključene u finansijske izveštaje Grupe se odmeravaju i prikazuju u dinarima ("RSD") bez obzira na to da li RSD predstavlja funkcionalnu valutu Grupe.

(b) Transakcije i stanja

Transakcije u stranoj valuti se preračunavaju u funkcionalnu valutu primenom deviznih kurseva važećih na dan transakcije. Pozitivne i negativne kursne razlike nastale iz izmirenja takvih transakcija i iz preračuna monetarnih sredstava i obaveza izraženih u stranim valutama na kraju godine, priznaju se u bilansu uspeha.

2. Pregled značajnih računovodstvenih politika (nastavak)

2.5 Nematerijalna ulaganja

Računarski softver

Stečeni računarski programi iskazuju se po istorijskoj nabavnoj vrednosti, imaju ograničen vek trajanja i iskazuju se po nabavnoj vrednosti umanjenoj za akumulirani otpis vrednosti. Otpis se obračunava primenom proporcionalne metode kako bi se nabavna vrednost računarskih softvera raspodelila u toku njihovog procenjenog veka upotrebe (5 godina).

Izdaci vezani za održavanje kompjuterskih softverskih programa priznaju se kao trošak u periodu u kome nastanu.

2.6 Nekretnine, postrojenja i oprema

Nekretnine, odnosno zemljište i građevinski objekti, iskazuju se po fer vrednosti, zasnovanoj na periodičnim procenama vrednosti, koja se umanjuje za kasniju amortizaciju građevinskih objekata. Povećanje knjigovodstvene vrednosti nekretnina po osnovu revalorizacije iskazuje se u okviru kapitala na računu revalorizacione rezerve. Smanjenja knjigovodstvene vrednosti kojima se umanjuju prethodna povećanja vrednosti istih sredstava terete direktno revalorizacione rezerve; sva ostala smanjenja terete bilans uspeha.

Postrojenja i oprema iskazuju se po nabavnoj vrednosti umanjenoj za akumuliranu ispravku vrednosti. Nabavna vrednost uključuje izdatke direktno pripisive nabavljenom sredstvu.

Naknadni troškovi se uključuju u nabavnu vrednost sredstva ili se priznaju kao posebno sredstvo, u zavisnosti od toga šta je primenljivo, samo kada postoji verovatnoća da će Grupa u budućnosti imati ekonomsku korist od tog sredstva i ako se njegova vrednost može pouzdano utvrditi. Knjigovodstvena vrednost zamenjenog sredstva se isknjižava. Svi drugi troškovi tekućeg održavanja terete bilans uspeha perioda u kome su nastali.

Zemljište se ne amortizuje. Amortizacija sredstava obračunava se primenom proporcionalne metode kako bi se rasporedila njihova nabavna vrednost tokom njihovog procenjenog veka trajanja, kao što sledi:

	Godine
Građevinski objekti	10-77
Oprema za industrijsku proizvodnju	8-20
Oprema za poljoprivrednu proizvodnju (mehanizacija)	5-9
Ostala motorna vozila	6-10
Kompjuteri	5
Ostala oprema	5-25

Korisni vek upotrebe sredstva se revidira, i po potrebi koriguje, na datum svakog bilansa stanja.

Knjigovodstvena vrednost sredstva svodi se odmah na njegovu nadoknadivu vrednost ukoliko je knjigovodstvena vrednost veća od njegove procenjene nadoknadive vrednosti (napomena 2.7).

Dobici i gubici po osnovu otuđenja sredstva utvrđuju se kao razlika između novčanog priliva i knjigovodstvene vrednosti i iskazuju se u bilansu uspeha u okviru 'Ostalih prihoda/rashoda'. (napomene 24 i 25).

2. Pregled značajnih računovodstvenih politika (nastavak)

2.7 Umanjenje vrednosti nefinansijskih sredstava

Sredstva s ograničenim korisnim vekom upotrebe testiraju se na umanjenje vrednosti kada događaji ili izmenjene okolnosti ukažu da knjigovodstvena vrednost sredstva možda neće biti nadoknativa. Gubitak zbog umanjenja vrednosti se priznaje u visini iznosa za koji je knjigovodstvena vrednost sredstva veća od njegove nadoknativne vrednosti. Nadoknativa vrednost je veće od fer vrednosti sredstva umanjene za troškove prodaje i vrednosti u upotrebi. Za svrhu procene umanjenja vrednosti, sredstva se grupišu na najnižim nivoima na kojima mogu da se utvrde odvojeni prepoznatljivi novčani tokovi (jedinice koje generišu gotovinu). Nefinansijska sredstva, osim goodwill-a, kod kojih je došlo do umanjenja vrednosti se revidiraju na svaki izveštajni period zbog mogućeg ukidanja efekata umanjenja vrednosti.

2.8 Biološka sredstva

Biološka sredstva se odmeravaju pri početnom priznavanju i na datum svakog bilansa stanja po fer vrednosti umanjenoj za procenjene troškove prodaje, osim u slučaju ako se fer vrednost, pri početnom priznavanju, ne može pouzdano utvrditi. U tom slučaju biološko sredstvo se odmerava po nabavnoj vrednosti umanjenoj za eventualnu ispravku vrednosti i eventualne kumulirane gubitke po osnovu umanjenja vrednosti.

Dobitak / (gubitak) pri početnom priznavanju biološkog sredstva po fer vrednosti umanjenoj za procenjene troškove prodaje, kao i pri promeni fer vrednosti umanjenoj za procenjene troškove prodaje, uključuje se u ostale prihode ili troškove perioda u kome je nastao.

Poljoprivredni proizvodi ubrani od bioloških sredstava Grupe odmeravaju se po fer vrednosti umanjenoj za procenjene troškove prodaje u momentu ubiranja.

2.9 Dugoročna finansijska sredstva

Učešća u kapitalu zavisnih pravnih lica se računovodstveno obuhvataju u skladu s MRS 27 – Konsolidovni i pojedinačni finansijski izveštaji. Ulaganja u zavisna preduzeća iskazuju se po nabavnoj vrednosti. Grupa priznaje prihod od ulaganja samo u iznosima dividendi primljenih od zavisnih preduzeća.

2.10 Zalihe

Zalihe se vrednuju po nižoj od cene koštanja i neto prodajne vrednosti. Cena koštanja se utvrđuje primenom metode ponderisanog prosečnog troška. Cena koštanja gotovih proizvoda i proizvodnje u toku obuhvata troškove projektovanja, utrošene sirovine, direktnu radnu snagu, ostale direktne troškove i pripadajuće režijske troškove proizvodnje (zasnovane na normalnom korišćenju proizvodnog kapaciteta). Ona isključuje troškove pozajmljivanja. Neto prodajna vrednost je procenjena prodajna cena u uobičajenom toku poslovanja, umanjena za pripadajuće varijabilne troškove prodaje.

2. Pregled značajnih računovodstvenih politika (nastavak)

2.11 Potraživanja od kupaca

Potraživanja od kupaca se inicijalno priznaju po fer vrednosti, a naknadno se odmeravaju po amortizovanoj vrednosti, primenom metode efektivne kamatne stope, umanjenoj za gubitke po osnovu umanjenja vrednosti. Umanjenje vrednosti potraživanja se utvrđuje kada postoji objektivni dokaz da Grupa neće biti u stanju da naplati sve iznose koje potražuje na osnovu prvobitnih uslova potraživanja. Značajne finansijske poteškoće kupca, verovatnoća da će kupac biti likvidiran ili finansijski reorganizovan, propust ili kašnjenje u izvršenju plaćanja se smatraju indikatorima da je vrednost potraživanja umanjena. Iznos gubitka predstavlja razliku između knjigovodstvene vrednosti potraživanja i sadašnje vrednosti očekivanih budućih novčanih priliva diskontovanih prvobitnom efektivnom kamatnom stopom. Knjigovodstvena vrednost potraživanja umanjuje se za procenjene gubitke preko ispravke vrednosti, a iznos umanjenja se priznaje u bilansu uspeha u okviru pozicije „ostali rashodi“ (napomena 25). Kada je potraživanje nenaplativo, otpisuje se na teret ispravke vrednosti potraživanja. Naknadna naplata iznosa koji je prethodno bio otpisan, iskazuje se u bilansu uspeha u korist „ostalih prihoda“ (napomena 24).

2.12 Gotovina i gotovinski ekvivalenti

Gotovina i gotovinski ekvivalenti obuhvataju: novac u blagajni, depozite po viđenju kod banaka, druga kratkoročna visoko likvidna ulaganja sa prvobitnim rokom dospeća do tri meseca ili kraće.

2.13 Vanbilansna sredstva i obaveze

Vanbilansna sredstva i obaveze odnose se na tuđa sredstva primljena na uslužno čuvanje, zakup zemlje, data jemstva i kamate budućih perioda obračunate po dugoročnim kreditima.

2.14 Osnovni kapital

Matično društvo je organizovano u formi akcionarskog društva. Obične akcije klasifikovane su kao akcijski kapital.

Dodatni eksterni troškovi direktno pripisivi emisiji novih akcija ili opcija prikazuju se u kapitalu kao odbitak od priliva, bez poreza.

2.15 Obaveze po kreditima

Obaveze po kreditima se inicijalno priznaju po fer vrednosti priliva, bez nastalih transakcionih troškova. U narednim periodima obaveze po kreditima se iskazuju po amortizovanoj vrednosti; sve razlike između ostvarenog priliva (umanjenog za transakcione troškove) i iznosa otplata, priznaju se u bilansu uspeha u periodu korišćenja kredita primenom metode efektivne kamatne stope.

Naknade plaćene pri pribavljanju kredita priznaju se kao transakcioni troškovi do iznosa za koji je verovatno da će deo ili ceo kredit biti povučen. U tom slučaju, naknada se razgraničava do konačnog povlačenja kredita. U slučaju da ne postoji dokaz da je delimično ili ukupno povlačenje kredita verovatno, naknada se kapitalizuje kao avans za likvidnost, i amortizuje se u toku perioda na koji se kredit odnosi.

Obaveze po kreditima se klasifikuju kao tekuće obaveze, osim ukoliko Grupa nema bezuslovno pravo da odloži izmirenje obaveza za najmanje 12 meseci nakon datuma bilansa stanja.

2. Pregled značajnih računovodstvenih politika (nastavak)

2.16 Obaveze prema dobavljačima

Obaveze prema dobavljačima se inicijalno iskazuju po fer vrednosti, a naknadno se odmeravaju prema amortizovanoj vrednosti korišćenjem metoda efektivne kamatne stope.

2.17 Tekući i odloženi porez na dobit

Poreski rashodi perioda uključuju tekući i odloženi porez. Obračunati porez na dobit priznaje se u bilansu uspeha, izuzev iznosa koji se odnosi na stavke direktno priznate u kapitalu, u kom slučaju se i porez priznaje u kapitalu.

Tekući porez na dobit se obračunava na datum bilansa stanja na osnovu važeće zakonske poreske regulative Republike Srbije gde Grupa posluje i ostvaruje oporezivu dobit.

Odloženi porez na dobit se priznaje korišćenjem metode obaveza, za privremene razlike koje nastanu između poreske osnovice sredstava i obaveza i njihovih knjigovodstvenih iznosa u finansijskim izveštajima. Međutim, odloženi porez na dobit se računovodstveno ne obuhvata ukoliko proistekne iz inicijalnog priznavanja sredstva ili obaveze, u transakciji različitoj od poslovne kombinacije, koje u trenutku transakcije ne utiče ni na računovodstvenu ni na oporezivu dobit ili gubitak.

Odloženi porez na dobit se odmerava prema poreskim stopama (i zakonu) koje su na snazi do datuma bilansa stanja i za koje se očekuje da će biti primenjene u periodu u kome će se odložena poreska sredstva realizovati ili odložene poreske obaveze izmiriti.

Odloženo poresko sredstvo se priznaje do iznosa za koji je verovatno da će buduća dobit za oporezivanje biti raspoloživa i da će se privremene razlike izmiriti na teret te dobiti.

2.18 Primanja zaposlenih

a) Obaveze za penzije

Grupa izdvaja doprinose u društvene penzije fondove na obaveznoj osnovi. Kada su doprinosi jednom uplaćeni, Grupa nema dalju obavezu plaćanja doprinosa. Doprinosi se priznaju kao rashod primanja zaposlenih onda kada dospeju za plaćanje. Više plaćeni doprinosi se priznaju kao sredstvo u iznosu koji je moguće refundirati ili u iznosu za koji se smanjuje buduće plaćanje obaveza.

b) Otpremnine

U skladu s odredbama lokalnog Zakona o radnim odnosima, svi poslodavci u Republici Srbiji su obavezni da isplate zaposlenima minimalnu otpremninu u visini tri prosečne mesečne bruto zarade u zemlji u vreme penzionisanja. Ova vrsta otpremnina dospeva za isplatu u razdoblju dužem od 12 meseci nakon datuma bilansa stanja, pa se zato njihova vrednost svodi se na sadašnju vrednost. Grupa je izvršila procenu vrednosti ove obaveze i iskazala je u okviru dugoročnih rezervisanja.

2. Pregled značajnih računovodstvenih politika (nastavak)

2.19 Priznavanje prihoda

Prihod uključuje fer vrednost primljenog iznosa ili potraživanja po osnovu prodaje roba i usluga u toku normalnog poslovanja Grupe. Prihod se iskazuje bez PDV-a, povraćaja robe, rabata i popusta.

Grupa priznaje prihod kada se iznos prihoda može pouzdano izmeriti, kada je verovatno da će u budućnosti Grupa imati ekonomske koristi i kada su ispunjeni posebni kriterijumi za svaku od aktivnosti Grupe, kao što je u daljem tekstu opisano. Iznos prihoda se ne smatra pouzdano merljivim sve dok se ne reše sve potencijalne obaveze koje mogu nastati u vezi sa prodajom. Svoje procene Grupa zasniva na rezultatima iz prethodnog poslovanja, uzimajući u obzir tip kupca, vrstu transakcije i specifičnosti svakog posla.

Prihod od prodaje – veleprodaja

Grupa prodaje proizvode na tržištu veleprodaje. Prihod od prodaje priznaje se kada Grupa isporuči proizvode kupcu na veliko i kada ne postoji bilo kakva neispunjena obaveza koja bi mogla da utiče na prihvatanje proizvoda od strane kupca. Isporuka se nije dogodila sve dok se proizvodi ne isporuče na naznačeno mesto, dok se rizici i koristi od vlasništva ne prenesu na kupca na veliko, i sve dok, ili kupac definitivno ne prihvati proizvode u skladu s kupoprodajnim ugovorom, ili ne isteknu rokovi za prihvatanje robe, ili dok Grupa ne bude imala objektivne dokaze da su svi kriterijumi za prihvatanje robe ispunjeni.

Roba se obično prodaje uz količinski rabat. Kupci imaju pravo da Grupi vrate proizvode koje nisu uspeli prodati u roku upotrebljivosti istih. Prodaja se iskazuje na osnovu cena naznačenih u fakturama, umanjениh za procenjene količinske rabate i vraćenu robu. U proceni rabata i vraćene robe koristi se iskustvo stečeno u prethodnim periodima. Smatra se da nije prisutan nijedan element finansiranja pošto se prodaja vrši s rokovima plaćanja od 15 do 120 dana (najčešći uslovi plaćanja), što je u skladu s tržišnom praksom.

2.20 Zakupi

Zakupi gde zakupodavac zadržava značajniji deo rizika i koristi od vlasništva klasifikuju se kao operativni zakupi. Plaćanja izvršena po osnovu operativnog zakupa iskazuju se na teret bilansa uspeha na proporcionalnoj osnovi tokom perioda trajanja zakupa. Grupa uzima u operativni zakup poljoprivredno zemljište i lokal za prodavnicu.

Zakup opreme, gde Grupa suštinski ima sve rizike i koristi od vlasništva, klasifikuje se kao finansijski lizing. Finansijski lizing se kapitalizuje na početku zakupa po vrednosti nižoj od fer vrednosti zakupljene opreme i sadašnje vrednosti minimalnih plaćanja zakupnine.

Svaka zakupnina se raspoređuje na obaveze i finansijske rashode kako bi se postigla konstantna periodična kamatna stopa na preostali iznos obaveze. Odgovarajuće obaveze za zakupnine, umanjene za finansijske rashode, uključuju se u ostale dugoročne obaveze. Kamate kao deo finansijskih rashoda iskazuju se u bilansu uspeha u toku perioda trajanja zakupa tako da se dobije konstantna periodična kamatna stopa na preostali iznos obaveze za svaki period.

3. Ključne računovodstvene procene i prosuđivanja

Računovodstvene procene i prosuđivanja se kontinuirano vrednuju i zasnivaju se na istorijskom iskustvu i drugim faktorima, uključujući očekivanja budućih događaja za koje se veruje da će u datim okolnostima biti razumna.

3.1 Ključne računovodstvene procene i pretpostavke

Grupa pravi procene i pretpostavke koje se odnose na budućnost. Rezultirajuće računovodstvene procene će, po definiciji, retko biti jednake ostvarenim rezultatima.

3.2 Ključna prosuđivanja u primeni računovodstvenih politika

Finansijska kriza

Tekuća kriza likvidnosti u svetu koja je počela sredinom 2007. godine je, između ostalog, rezultirala smanjenjem nivoa ulaganja na tržištu kapitala, smanjenjem likvidnosti bankarskog sistema i katkada povećanjem međubankarskih kamatnih stopa i velikim kolebanjima na tržištu hartija od vrednosti. Neizvesnost na globalnim finansijskim tržištima je takođe dovela do nestanka banaka kao i potrebe pružanja pomoci ugroženim banakama u Sjedinjenim Američkim Državama, Zapadnoj Evropi, Rusiji i drugim delovima sveta. Nije moguće s preciznošću predvideti obim posledica finansijske krize, niti je moguće u potpunosti preduzeti mere zaštite od njih.

Rukovodstvo nije u mogućnosti da pouzdano proceni efekte bilo kog daljeg pogoršanja likvidnosti finansijskih tržišta i povećane nestabilnosti valuta i tržišta i kapitala na finansijski položaj Grupe. Rukovodstvo smatra da preduzima sve neophodne mere kako bi podržalo opstanak i razvoj poslovanja Grupe u tekućim okolnostima.

Uticaj na likvidnost:

Masovno kreditiranje je nedavno u značajnoj meri redukovano. Ovakve okolnosti bi mogle da se odraze na mogućnost Grupe da obezbedi nove kredite i refinansira postojeće pod kreditnim uslovima koji su primenjivani za slične transakcije u bližoj prošlosti.

Uticaj na kupce /dužnike:

Kupci /dužnici Grupe mogu doći u situaciju smanjene likvidnosti što posledično može uticati na njihovu sposobnost da isplate dugovane iznose. Pogoršanje uslova poslovanja dužnika takođe može uticati na tokove gotovine planirane od strane rukovodstva, kao i na procenu umanjenja vrednosti finansijskih i nefinansijskih sredstava. U meri u kojoj su informacije bile dostupne, rukovodstvo je pravilno iskazalo revidirane procene očekivanih budućih tokova gotovine u svojim procenama umanjenja vrednosti.

4. **Nekretnine, postrojenja i oprema**

	Zemljište	Građevinski objekti	Mašine i oprema	Ostala sredstva	Sredstva u pripremi	Ukupno
Nabavna vrednost						
Stanje 1. januara 2012	1.457.289	2.068.577	1.179.285	6.632	1.236	4.713.019
Korekcija početnog stanja	-	-	-	55	-	55
Procena vrednosti nekretnina	162.761	(1.089.120)	-	-	-	(926.359)
Povećanja	-	-	14.202	494	5.116	19.812
Prenos sa sredstava u pripremi	-	529	4.640	559	(5.728)	-
Ostali transferi	-	(162)	162	-	-	-
Otuđenja i rashodovanja	(4.904)	(43.328)	(6.386)	(183)	(5)	(54.806)
Stanje 31. decembra 2012	1.615.146	936.496	1.191.903	7.557	619	3.751.721
Ispravka vrednosti						
Stanje 1. januara 2012	-	1.555.324	918.649	4.734	-	2.478.707
Korekcija početnog stanja	-	-	-	55	-	55
Procena vrednosti nekretnina	-	(1.515.652)	-	-	-	(1.515.652)
Amortizacija	-	38.701	31.009	947	-	70.657
Ostali transferi	-	(79)	79	-	-	-
Otuđenja i rashodovanja	-	(39.957)	(6.067)	(174)	-	(46.198)
Stanje 31. decembra 2012	-	38.337	943.670	5.562	-	987.569
Sadašnja vrednost						
31. decembra 2011	1.457.289	513.253	260.636	1.898	1.236	2.234.312
31. decembra 2012	1.615.146	898.159	248.233	1.995	619	2.764.152

Matično društvo je angažovalo ECONS doo Beograd da izvrši procenu vrednosti njegovih nekretnina. Procena je izvršena na dan 01.01.2012. godine, a efekat iste je ukupno povećanje vrednosti nepokretnosti Matičnog društva za RSD 589.293, od čega se na zemljište odnosi RSD 162.761, a na građevinske objekte RSD 426.532. Za efekte procene povećane su revalorizacione rezerve Matičnog društva za RSD 474.064, ostali prihodi za RSD 162.817, a takođe su terećeni i ostali rashodi za RSD 47.588.

Amortizacija u iznosu od RSD 70.657 iskazana je u okviru troškova poslovanja u bilansu uspeha (napomena 21).

Zemljište i građevinski objekti Matičnog društva opterećeni su sa više hipoteka stavljenih u svrhu:

- obezbeđenja vraćanja kredita ukupne vrednosti na dan 31.12.2012. godine od RSD 230.684, po kojima su poverioci komercijalne banke (Vojvođanska Banka a.d. Novi Sad i Razvojna Banka Vojvodine a.d. Novi Sad);
- obezbeđenja eventualnih potraživanja Direkcije robnih rezervi Republike Srbije ukupne vrednosti od RSD 35.772 po osnovu poslova skladištenja žitarica (kukuruz i pšenica);
- obezbeđenja obaveze za neplaćeni PDV prema Ministarstvu finansija – Poreska uprava u iznosu od RSD 36.303.

5. Biološka sredstva

	2012	2011
Stanje na početku godine	18.413	-
Povećanja iz nabavke	4.984	2.308
Dobitak od promena u fer vrednosti umanjene za procenjene troškove na mestu prodaje koji se pripisuje fizičkim promenama	25.705	11.930
Dobitak od promena u fer vrednosti umanjenoj za procenjene troškove na mestu prodaje koji se pripisuje promeni cene	15.432	4.418
Smanjenja zbog prodaje	(9.539)	(243)
Na kraju godine	54.995	18.413

6. Dugoročni finansijski plasmani

	31.12.2012	31.12.2011
Učešća u kapitalu ostalih pravnih lica i druge hartije od vrednosti raspoložive za prodaju	12.198	12.198
Ostali dugoročni finansijski plasmani	1.433	1.390
Minus: ispravka vrednosti	(445)	(432)
	13.186	13.156

7. Zalihe

	31.12.2012	31.12.2011
Sirovine i materijal	52.229	26.138
Rezervni delovi	25.480	22.474
Alat i inventar	11.017	10.420
Nedovršena proizvodnja	211.921	194.495
Gotovi proizvodi	49.625	190.401
Roba	35	2.097
Dati avansi	1.304	2.141
	351.611	448.166

8. Potraživanja

	31.12.2012	31.12.2011
<i>Potraživanja po osnovu prodaje</i>		
Potraživanja od domaćih kupaca	659.361	168.503
Potraživanja od inostranih kupaca	11.775	11.691
Minus: ispravka vrednosti	(62.610)	(35.603)
	608.526	144.591
<i>Ostala potraživanja</i>		
Ostala potraživanja iz specifičnih poslova	1.523	152
Potraživanja od zaposlenih	11.261	5.992
Ostala potraživanja	7.374	794
Minus: ispravka vrednosti	-	-
	20.158	6.938
Potraživanja – neto	628.684	151.529

Na dan 31. decembra 2012. godine potraživanja po osnovu prodaje u iznosu od RSD 62.610 bila su obezvređena i za njih je izvršena ispravka vrednosti (31.12.2011: RSD 35.603). Pojedinačno obezvređena potraživanja po osnovu prodaje se uglavnom odnose na potraživanja od kupaca koji su se neočekivano našli u teškoj ekonomskoj situaciji. Procenjeno je da se može očekivati naplata dela ovih potraživanja.

9. Gotovinski ekvivalenti i gotovina

	31.12.2012	31.12.2011
Gotovina u banci	672	1.337
Gotovina u blagajni	220	274
Hartije od vrednosti – gotovinski ekvivalenti	471	486
	1.363	2.097

Grupa ima otvorene tekuće račune kod Vojvođanske Banke a.d. Novi Sad, Komercijalne Banke a.d. Beograd, AIK Banke a.d. Niš, Banke Intesa a.d. Beograd, Hypo Alpe Adria Bank a.d. Beograd, Credit Agricole banka Srbija a.d. Novi Sad i Razvojna Banka Vojvodine a.d. Novi Sad. Tekući računi Matičnog društva bili su blokirani u ukupnom trajanju od 277 dana u 2012. godini.

10. Porez na dodatu vrednost i aktivna vremenska razgraničenja

	31.12.2012	31.12.2011
Porez na dodatu vrednost	1.419	2.332
Unapred plaćeni troškovi	12.359	11.191
Potraživanja za nefakturisani prihod	-	44
Razgraničeni porez na dodatu vrednost	501	1.154
Ostala aktivna vremenska razgraničenja	1.908	1.434
	16.187	16.155

11. Vanbilansna aktiva i pasiva

	31.12.2012	31.12.2011
Tuđa sredstva (roba, proizvodi, poluproizvodi i materijal)	124.748	108.203
Data jemstva	53.225	44.251
Kamate po dugoročnim kreditima narednih perioda	87.253	22.276
Zakup zemlje	14.830	13.430
	280.056	188.160

12. Kapital i rezerve

	Akcijski kapital	Ostali kapital	Revalorizacije rezerve	Neraspoređena dobit	Akumulirani gubitak	Ukupno
Stanje 1. januara 2012	519.335	260.228	945.873	4.977	(59.843)	1.670.570
Procena vrednosti nekretnina	-	-	480.625	-	-	480.625
Smanjenje po osnovu povrata zemljišta	-	-	(3.163)	-	-	(3.163)
Smanjenje po osnovu rashodovanja građevinskih objekata	-	-	(1.108)	-	-	(1.108)
Gubitak perioda	-	-	-	-	(94.964)	(94.964)
Stanje 31. decembra 2012	519.335	260.228	1.422.227	4.977	(154.807)	2.051.960

13. Dugoročna rezervisanja

	31.12.2012	31.12.2011
Rezervisanja za naknade i druge beneficije zaposlenih	56.817	59.843
Ostala dugoročna rezervisanja	3.731	83.072
	60.548	142.915

Ostala dugoročna rezervisanja na dan 31.12.2011. godine u celosti su se odnosila na sudski spor u kome je Matično društvo tuženo od strane Ministarstva poljoprivrede, šumarstva i vodoprivrede Republike Srbije radi isplate po osnovu korišćenja poljoprivrednog zemljišta u državnoj svojini u proizvodnoj 2006/2007 i 2007/2008 godini. Matično društvo je izgubilo ovaj spor u prvostepenom postupku vođenom pred Privrednim sudom u Sremskoj Mitrovici, i presudom toga suda od 09.02.2011. godine obavezano je da tužiocu po navedenom osnovu isplati iznos od RSD 52.381 hiljada uvećan za pripadajuću zakonsku zateznu kamatu. Matično društvo je obračunalo zakonsku zateznu kamatu (za period: oktobar 2008 - 31.12.2011) u iznosu od RSD 30.691 hiljada. Republičko javno pravobranilaštvo je dana 25.04.2012. godine potvrdilo presudu Privrednog suda u Sremskoj Mitrovici i naložilo izvršenje na novčanim sredstvima Matičnog društva. Matično društvo je počelo da izvršava obavezu po ovom sudskom sporu i zato je reklasifikovalo ovo rezervisanje na pasivna vremenska razgraničenja u okviru kratkoročnih obaveza (napomena 18).

Ostala dugoročna rezervisanja na dan 31.12.2012. godine odnose se na zateznu kamatu prema Triglav osiguranju RSD 2.084 i prema IPOK doo u stečaju RSD 1.647.

14. Dugoročni krediti

	31.12.2012	31.12.2011
Dugoročni krediti u zemlji	125.079	151.250
Dugoročni krediti u inostranstvu	45.963	43.997
	171.042	195.247

Obaveze po dugoročnim kreditima u zemlji na dan 31.12.2011. godine u celosti se odnose na kredit s valutnom klauzulom dobijen krajem 2011. godine od Razvojne Banke Vojvodine a.d. Novi Sad u iznosu od RSD 150.000 i rokom vraćanja od pet godina. Obaveze po dugoročnim kreditima u inostranstvu odnose se na kredit po kome je poverilac Vojvođanska banka a.d. Novi Sad (Pariski klub).

Dospeće dugoročnih kredita:

	31.12.2012	31.12.2011
Između 1 i 2 godine	61.456	39.515
Između 2 i 5 godine	78.289	120.181
Preko 5 godina	31.297	35.551
	171.042	195.247

Knjigovodstvena vrednost kredita Društva izražena je u sledećim valutama:

	31.12.2012	31.12.2011
RSD	125.079	151.250
EUR	45.963	43.997
	171.042	195.247

Knjigovodstvene vrednosti i fer vrednosti dugoročnih kredita:

	Knjigovodstvena vrednost		Fer vrednost	
	2012	2011	2012	2011
Kredit od banaka	171.042	195.247	171.042	195.247
	171.042	195.247	171.042	195.247

Fer vrednost dugoročnih kredita jednaka je njihovoj knjigovodstvenoj vrednosti jer uticaj diskontovanja nije materijalno značajan. Fer vrednosti su bazirane na tokovima gotovine diskontovanim primenom stope zasnovane na navedenoj stopi pasivne kamate na uzeti kredit.

15. Kratkoročne finansijske obaveze

	31.12.2012	31.12.2011
Kratkoročni krediti u zemlji	11.719	1.622
Deo dugoročnih kredita koji dospeva do jedne godine	72.314	11.171
Deo ostalih dugoročnih obaveza koje dospevaju do jedne godine	2.697	-
Ostale kratkoročne finansijske obaveze	86.865	88.865
	173.595	101.658

Deo dugoročnih kredita koji dospeva do jedne godine na dan 31.12.2012. godine uključuje iznos od RSD 12.673 koji predstavlja obavezu prema Fondu za razvoj Republike Srbije. Ostale kratkoročne finansijske obaveze odnose se na pozajmice Matičnog društva od drugih pravnih lica i uključuju iznose od RSD 45.882 – Hemovet d.o.o. Novi Sad, RSD 20.000 – Konekt Group d.o.o. Erdevik i RSD 15.227 – Sokolac d.o.o. Novi Bečej.

16. Obaveze iz poslovanja

	31.12.2012	31.12.2011
Primljeni avansi	1.403	1.313
Dobavljači u zemlji	680.409	290.557
Dobavljači u inostranstvu	4.319	4.017
Ostale obaveze iz poslovanja	621	-
Ostale obaveze iz specifičnih poslova	82.064	109.597
	768.816	405.484

Ostale obaveze iz specifičnih poslova nastale su po osnovu ustupanja potraživanja, a najznačajniji novi poverilac Matičnog društva po stanju na dan 31.12.2012. godine je Beosteel doo Beograd (RSD 67.110).

17. Ostale kratkoročne obaveze

	31.12.2012	31.12.2011
Obaveze po osnovu neisplaćenih zarada i naknada, bruto	362.202	252.301
Obaveze po osnovu kamata i troškova finansiranja	2.198	3.970
Obaveze prema zaposlenima	2.738	1.613
Obaveze prema članovima upravnog i nadzornog odbora	8.080	3.780
Ostale obaveze	22.942	19.210
	398.160	280.874

18. Obaveze po osnovu poreza na dodatu vrednost i ostalih javnih prihoda i pasivna vremenska razgraničenja

	31.12.2012	31.12.2011
Obaveze za porez na dodatu vrednost	36.303	4.671
Obaveze za poreze, carine i druge dažbine iz nabavke ili na teret troškova	15.098	67.537
Ostale obaveze za poreze, doprinose i druge dažbine	4.049	1.840
Unapred obračunati troškovi	953	5.162
Razgraničene obaveze za porez na dodatu vrednost	2	906
Ostala pasivna vremenska razgraničenja	150.306	8.085
	206.711	88.201

Ostala pasivna vremenska razgraničenja uključuju iznos od RSD 73.870 koji predstavlja obavezu Matičnog društva prema Ministarstvu poljoprivrede, šumarstva i vodoprivrede Republike Srbije po osnovu izgubljenog sudskog spora reklasifikovanu s dugoročnih rezervisanja (napomena 13).

19. Usaglašavanje potraživanja i obaveza

Grupa je izvršila usaglašavanje potraživanja i obaveza sa stanjem na dan 31. oktobra 2012. godine. Iznosi neusaglašanih potraživanja i obaveza su nematerijalni.

20. Poslovni prihodi

	2012	2011
Prihodi od prodaje robe na domaćem tržištu	101.561	43.607
Prihodi od prodaje proizvoda i usluga na domaćem tržištu	1.033.960	784.711
Prihodi od prodaje proizvoda i usluga na inostranom tržištu	70.943	72.164
Prihodi od aktiviranja ili potrošnje robe, proizvoda i usluga za sopstvene potrebe	414.207	254.865
Povećanje vrednosti zaliha učinaka (napomena 7)	39.326	186.535
Smanjenje vrednosti zaliha učinaka (napomena 7)	(159.682)	-
Ostali poslovni prihodi	14.723	18.098
	1.515.038	1.359.980

21. Poslovni rashodi

	2012	2011
Nabavna vrednost prodate robe	100.880	44.801
Troškovi materijala	780.931	625.161
Troškovi zarada, naknada zarada i ostali lični rashodi (napomena 26)	511.696	430.656
Troškovi amortizacije i rezervisanja (napomene 4 i 13)	77.432	141.273
Ostali poslovni rashodi (napomena 22)	164.882	123.002
	1.635.821	1.364.893

Troškovi amortizacije uključuju iznos od RSD 70.657 koji se odnosi na amortizaciju nekretnina, postrojenja i opreme, dok se ostatak odnosi na amortizaciju nematerijalnih ulaganja od RSD 80 i amortizaciju investicionih nekretnina u iznosu od RSD 5.

22. Ostali poslovni rashodi

	2012	2011
Troškovi usluga na izradi učinaka	2.727	5.121
Troškovi transportnih usluga	24.915	24.329
Troškovi usluga održavanja	42.197	4.477
Troškovi zakupnina	14.015	2.530
Troškovi sajмова	63	1.129
Troškovi reklame i propaganda	3.758	3.493
Troškovi ostalih usluga	22.865	24.955
Troškovi neproizvodnih usluga	10.526	10.536
Troškovi reprezentacije	1.758	977
Troškovi premija osiguranja	18.459	17.267
Troškovi platnog prometa	652	796
Troškovi članarina	2.660	2.211
Troškovi poreza	17.869	20.733
Ostalo	2.418	4.448
	164.882	123.002

23. Finansijski rashodi

	2012	2011
Rashodi kamata	57.038	72.420
Negativne kursne razlike	5.203	1.917
Rashodi po osnovu efekata valutne klauzule	30.259	5.362
Ostali finansijski rashodi	157	1.846
	92.657	81.545

24. Ostali prihodi

	2012	2011
Dobici od prodaje nekretnina, postrojenja i opreme	25	-
Dobici od prodaje materijala	4.578	10.370
Viškovi	10.727	3.705
Prihodi od smanjenja obaveza	4.774	14.561
Ostali nepomenuti prihodi	7.261	91.111
Prihodi od usklađivanja vrednosti bioloških sredstava	18.206	4.526
Prihodi od usklađivanja vrednosti nekretnina, postrojenja i opreme (napomena 4)	162.903	5
Prihodi od usklađivanja vrednosti zaliha	43	-
Prihodi od usklađivanja vrednosti potraživanja i kratkoročnih finansijskih plasmana	3.453	96
	211.970	124.374

Prihodi od usklađivanja vrednosti NPO uključuju iznos od RSD 162.817 nastao knjiženjem efekata procene vrednosti nekretnina Matičnog društva izvršene u 2012. godini.

25. Ostali rashodi

	2012	2011
Gubici po osnovu rashodovanja i prodaje nematerijalnih ulaganja, nekretnina, postrojenja i opreme	4.492	5.196
Gubici od prodaje materijala	510	137
Manjkovi	-	8
Rashodi po osnovu direktnih otpisa potraživanja	-	5.467
Rashodi po osnovu rashodovanja zaliha materijala i robe	125	3.373
Ostali nepomenuti rashodi	3.185	10.164
Obezvredjenje bioloških sredstava	5.768	107
Obezvredjenje nekretnina, postrojenja i opreme (napomena 4)	47.588	-
Obezvredjenje zaliha materijala i robe	4.535	5.902
Obezvredjenje potraživanja i kratkoročnih finansijskih plasmana	31.055	5.672
	97.258	36.026

Rashodi po osnovu obezvređenja nekretnina, postrojenja i opreme u celosti su rezultirali iz knjiženja efekata procene vrednosti nekretnina Matičnog društva izvršene u 2012. godini.

26. Troškovi zarada, naknada zarada i ostali lični rashodi

	2012	2011
Troškovi zarada i naknada zarada (bruto)	410.042	345.560
Troškovi poreza i doprinosa na zarade i naknade na teret poslodavca	73.799	62.155
Troškovi naknada po ugovoru o delu	12.234	3.622
Troškovi naknada po autorskim ugovorima	819	355
Troškovi naknada fizičkim licima po osnovu ostalih ugovora	-	43
Troškovi naknada članovima upravnog i nadzornog odbora	8.509	9.940
Ostali lični rashodi i naknade	6.293	8.981
	511.696	430.656

27. Poslovne kombinacije

Nije bilo sticanja novih preduzeća u godini završenoj na dan 31. decembra 2012. i 2011.

28. Transakcije s povezanim pravnim licima

Vlasnici Matičnog društva su DTM-Relations doo Beograd, Akcionarski Fond AD Beograd i manjinski akcionari (fizička lica). Većinski vlasnik Matičnog društva je preduzeće DTM-Relations doo Beograd (matično preduzeće).

Sledeće transakcije su obavljene s matičnim preduzećem:

	2012	2011
Kreditni od matičnog preduzeća:		
Na početku godine	2.000	2.000
Otpis u toku godine	(2.000)	-
Na kraju godine	-	2.000

U 2012. godini Nadzorni odbor je doneo odluku da se otpiše obaveza Matičnog društva prema DTM Relations u iznosu od RSD 2.000 pošto je nad istim zatvoren stečajni postupak.

29. Događaji nakon datuma bilansa stanja

Nije bilo materijalno značajnih događaja nakon datuma bilansa stanja koji bi mogli imati uticaja na poštenu prezentaciju priloženih finansijskih izveštaja.

MITROSREM ad Sremska Mitrovica

Stojan Stojanović
Generalni Direktor

Sr. Mitrovica, 22.02.2013. godine

Popunjiva pravno lice - preduzetnik		
08014205 Maticni broj	Sifra delatnosti	100793137 PIB
Popunjiva Agencija za privredne registre		
850 1 2 3 Vrsta posla	19	20 21 22 23 24 25 26

Naziv : "MITROSREM " ad

Sediste : Sremska Mitrovica, Trg Svetog Dimitrija bb

STATISTICKI ANEKS - konsolidovani



7005018059081

za 2012. godinu

I OPSTI PODACI O PRAVNOM LICU ODNOSNO PREDUZETNIKU

O P I S	AOP	Tekuca godina	Prethodna godina
1	2	3	4
1. Broj meseci poslovanja (oznaka od 1 do 12)	601	12	12
2. Oznaka za velicinu (oznaka od 1 do 3)	602	3	3
3. Oznaka za vlasnistvo (oznaka od 1 do 5)	603	2	2
4. Broj stranih (pravnih ili fizickih) lica koja imaju ucesce u kapitalu	604		
5. Prosecan broj zaposlenih na osnovu stanja krajem svakog meseca (ceo broj)	605	520	518

II BRUTO PROMENE NEMATERIJALNIH ULAGANJA I NEKRETNINA, POSTROJENJA, OPREME I BIOLOSKIH SREDSTAVA

- iznosi u hiljadama dinara

Grupa racuna, racun	O P I S	AOP	Bruto	Ispravka vrednosti	Neto (kol. 4-5)
1	2	3	4	5	6
01	1. Nematerijalna ulaganja				
	1.1. Stanje na pocetku godine	606	769	656	113
	1.2. Povecanja (nabavke) u toku godine	607		XXXXXXXXXXXXX	
	1.3. Smanjenja u toku godine	608	0	XXXXXXXXXXXXX	80
	1.4. Revalorizacija	609		XXXXXXXXXXXXX	
	1.5. Stanje na kraju godine (606+607-608+609)	610	769	736	33
02	2. Nekretnine, postrojenja, oprema i bioloska sredstva				
	2.1. Stanje na pocetku godine	611	4733245	2479632	2253613
	2.2. Povecanja (nabavke) u toku godine	612	134181	XXXXXXXXXXXXX	134181
	2.3. Smanjenja u toku godine	613	1664714	XXXXXXXXXXXXX	172650
	2.4. Revalorizacija	614	611286	XXXXXXXXXXXXX	611286
	2.5. Stanje na kraju godine (611+612-613+614)	615	3813998	987568	2826430

III STRUKTURA ZALIHA

- iznosi u hiljadama dinara

Grupa racuna, racun	O P I S	AOP	Tekuca godina	Prethodna godina
1	2	3	4	5
10	1. Zalihe materijala	616	88726	59032
11	2. Nedovrsena proizvodnja	617	211921	194494
12	3. Gotovi proizvodi	618	49625	190401
13	4. Roba	619	35	2098
14	5. Stalna sredstva namenjena prodaji	620		
15	6. Dati avansi	621	1304	2141
	7. SVEGA (616+617+618+619+620+621=013+014)	622	351611	448166

IV STRUKTURA OSNOVNOG KAPITALA

- iznosi u hiljadama dinara

Grupa racuna, racun	O P I S	AOP	Tekuca godina	Prethodna godina
1	2	3	4	5
300	1. Akcijski kapital	623	519335	519335
	u tome : strani kapital	624		
301	2. Udeli drustva sa ogranicenom odgovornoscu	625		
	u tome : strani kapital	626		
302	3. Ulozi clanova ortackog i komanditnog drustva	627		
	u tome : strani kapital	628		
303	4. Drzavni kapital	629		
304	5. Drustveni kapital	630		
305	6. Zadruzni udeli	631		
309	7. Ostali osnovni kapital	632	260228	260228
30	SVEGA (623+625+627+629+630+631+632=102)	633	779563	779563

V STRUKTURA AKCIJSKOG KAPITALA

- broj akcija kao ceo broj

- iznosi u hiljadama dinara

Grupa racuna, racun	O P I S	AOP	Tekuca godina	Prethodna godina
1	2	3	4	5
	1. Obicne akcije			
	1.1. Broj obicnih akcija	634	37303499	37303499
deo 300	1.2. Nominalna vrednost obicnih akcija - ukupno	635	519335	519335
	2. Prioritetne akcije			
	2.1. Broj prioritetnih akcija	636		
deo 300	2.2. Nominalna vrednost prioritetnih akcija - ukupno	637		
300	3. SVEGA -nominalna vrednost akcija (635+637=623)	638	519335	519335

VI POTRAZIVANJE I OBAVEZE

- iznosi u hiljadama dinara

Grupa racuna, racun	O P I S	AOP	Tekuca godina	Prethodna godina
1	2	3	4	5
20	1. Potrazivanja po osnovu prodaje (stanje na kraju godine 639 <= 016)	639	608526	144591
43	2. Obaveze iz poslovanja (stanje na kraju godine 640 <= 119)	640	686752	295886
deo 228	3. Potrazivanja u toku godine od drustava za osiguranje za naknadu stete (dugovni promet bez pocetnog stanja)	641	1347	1608
27	4. Porez na dodatu vrednost - prethodni porez (godisnji iznos po poreskim prijavama)	642	170819	127400
43	5. Obaveze iz poslovanja (potrazni promet bez pocetnog stanja)	643	880500	606758
450	6. Obaveze za neto zarade i naknade zarada (potrazni promet bez pocetnog stanja)	644	292886	247586
451	7. Obaveze za porez na zarade i naknade zarada na teret zaposlenog (potrazni promet bez pocetnog stanja)	645	43553	36120
452	8. Obaveze za doprinose na zarade i naknade zarada na teret zaposlenog (potrazni promet bez pocetnog stanja)	646	73603	61855
461, 462 i 723	9. Obaveze za dividende, ucesce u dobitku i licna primanja poslodavca (potrazni promet bez pocetnog stanja)	647		
465	10. Obaveze prema fizickim licima za naknade po ugovorima (potrazni promet bez pocetnog stanja)	648	543	268
47	11. Obaveze za PDV (godisnji iznos po poreskim prijavama)	649	231833	175033
	12. Kontrolni zbir (od 639 do 649)	650	2990362	1697105

VII DRUGI TROSKOVI I RASHODI

- iznosi u hiljadama dinara

Grupa racuna, racun	O P I S	AOP	Tekuca godina	Prethodna godina
1	2	3	4	5
513	1. Troškovi goriva i energije	651	131697	136307
520	2. Troškovi zarada i naknada zarada (bruto)	652	410042	345561
521	3. Troškovi poreza i doprinosa na zarade i naknade zarada na teret poslodavca	653	73799	62155
522, 523, 524 i 525	4. Troškovi naknada fizickim licima (bruto) po osnovu ugovora	654	13053	4019
526	5. Troškovi naknada clanovima upravnog i nadzornog odbora (bruto)	655	8509	9940
529	6. Ostali licni rashodi i naknade	656	6293	8981
53	7. Troškovi proizvodnih usluga	657	110537	66035
533, deo 540 i deo 525	8. Troškovi zakupnina	658	14015	2530
deo 533, deo 540 i deo 525	9. Troškovi zakupnina zemljišta	659	13663	2238
536, 537	10. Troškovi istrazivanja i razvoja	660		
540	11. Troškovi amortizacije	661	70742	58202
552	12. Troškovi premija osiguranja	662	18460	17267
553	13. Troškovi platnog prometa	663	654	796

Grupa racuna, racun	O P I S	AOP	Tekuca godina	Prethodna godina
1	2	3	4	5
554	14. Troškovi članarina	664	2661	2211
555	15. Troškovi poreza	665	17869	20733
556	16. Troškovi doprinosa	666		
562	17. Rashodi kamata	667	57038	72420
deo 560, deo 561 i 562	18. Rashodi kamata i deo finansijskih rashoda	668	57038	72420
deo 560, deo 561 i deo 562	19. Rashodi kamata po kreditima od banaka i dfo	669	32454	29513
deo 579	20. Rashodi za humanitarne, kulturne, zdravstvene, obrazovne, naučne i verske namene, za zaštitu čovekove sredine i za sportske namene	670	1	0
	21. Kontrolni zbir (od 651 do 670)	671	1038525	911328

VIII DRUGI PRIHODI

- iznosi u hiljadama dinara

Grupa racuna, racun	O P I S	AOP	Tekuca godina	Prethodna godina
1	2	3	4	5
60	1. Prihodi od prodaje robe	672	101561	43607
640	2. Prihodi od premija, subvencija, dotacija, regresa, kompenzacija i povracaja poreskih dazbina	673	9283	8261
641	3. Prihodi po osnovu uslovljenih donacija	674	0	4886
deo 650	4. Prihodi od zakupnina za zemljiste	675	749	1453
651	5. Prihodi od članarina	676		
deo 660, deo 661, 662	6. Prihodi od kamata	677		
deo 660, deo 661 i deo 662	7. Prihodi od kamata po racunima i depozitima u bankama i ostalim finansijskim organizacijama	678		
deo 660, deo 661 i deo 669	8. Prihodi na osnovu dividendi i ucesca u dobitku	679		
	9. Kontrolni zbir (672 do 679)	680	111593	58207

IX OSTALI PODACI

- iznosi u hiljadama dinara

O P I S	AOP	Tekuca godina	Prethodna godina
1	2	3	4
1. Obaveze za akcize (prema godisnjem obracunu akciza)	681		
2. Obracunate carine i druge uvozne dazbine (ukupan godisnji iznos prema obracunu)	682		
3. Kapitalne subvencije i druga državna dodeljivanja za izgradnju i nabavku osnovnih sredstava i nematerijalnih ulaganja	683		
4. Državna dodeljivanja za premije, regres i pokrivenje tekucih troškova poslovanja	684		
5. Ostala državna dodeljivanja	685		
6. Primljene donacije iz inostranstva i druga bespovratna sredstva u novcu ili naturi od inostranih pravnih i fizickih lica	686		
7. Licna primanja preduzetnika iz neto dobitka (popunjavaju samo preduzetnici)	687		
8. Kontrolni zbir (od 681 do 687)	688		

X RAZGRANI ENI NEGATIVNI NETO EFEKTI UGOVORENE VALUTNE KLAUZULE I KURSNIH RAZLIKA

- iznosi u hiljadama dinara

OPIS	AOP	Tekuca godina	Prethodna godina
1	2	3	4
1. Po etno stanje razgrani enog neto efekta ugovorene valutne klauzule	689		
2. Razgrani eni neto efekat ugovorene valutne klauzule	690		
3. Srazmerni deo ukinutog razgrani enog neto efekta ugovorene valutne klauzule	691		
4. Preostali iznos razgrani enog neto efekta ugovorene valutne klauzule (red. br. 1 + red. br. 2 - red. br. 3)	692		
5. Po etno stanje razgrani enog neto efekta kursnih razlika	693		
6. Razgrani eni neto efekat kursnih razlika	694		
7. Srazmerni deo ukinutog razgrani enog neto efekta kursnih razlika	695		
8. Preostali iznos razgrani enog neto efekta kursnih razlika (red.br. 5 + red.br. 6 - red.br. 7)	696		

XI RAZGRANI ENI POZITIVNI NETO EFEKTI UGOVORENE VALUTNE KLAUZULE I KURSNIH RAZLIKA

- iznosi u hiljadama dinara

OPIS	AOP	Tekuca godina	Prethodna godina
1	2	3	4
1. Po etno stanje razgrani enog neto efekta ugovorene valutne klauzule	697		
2. Razgrani eni neto efekat ugovorene valutne klauzule	698		
3. Srazmerni deo ukinutog razgrani enog neto efekta ugovorene valutne klauzule	699		
4. Preostali iznos razgrani enog neto efekta ugovorene valutne klauzule (red. br. 1 + red. br. 2 - red. br. 3)	700		
5. Po etno stanje razgrani enog neto efekta kursnih razlika	701		
6. Razgrani eni neto efekat kursnih razlika	702		
7. Srazmerni deo ukinutog razgrani enog neto efekta kursnih razlika	703		
8. Preostali iznos razgrani enog neto efekta kursnih razlika (red.br. 5 + red.br. 6 - red.br. 7)	704		

U _____ dana 22.2. 2013. godine

Lice odgovorno za sastavljanje
finansijskog izveštaja

M.P.

Zakonski zastupnik

Obrazac propisan Pravilnikom o sadržini i formi obrazaca finansijskih izveštaja za privredna društva, zadruge, druga pravna lica i preduzetnike ("Službeni glasnik RS", br.114/06 , 5/07 , 119/08, 2/10, 101/12 i 118/12)



Република Србија
Агенција за привредне регистре

Регистар финансијских извештаја
и података о бонитету



"MITROSREM " ad

08014205

100793137

Sremska Mitrovica

Sremska Mitrovica

22000

Trg Svetog Dimitrija

bb

2012.

7.

2012.

xxxxx

0

Sremska Mitrovica

Trg Svetog Dimitrija

bb

E-mail rac.mitrosrem@open.telekom.rs

022/610-373

JMBG 2901976895015 Snežana Lovri

Stojan

Stojanovi

0711955793017

U skladu sa čl. 50. Zakona o tržištu kapitala („Službeni glasnik Republike Srbije“ br. 31/2011) i čl. 6. Pravilnika o sadržini, formi i načinu objavljivanja godišnjih, polugodišnjih i kvartalnih izveštaja javnih društava („Službeni glasnik Republike Srbije“ br. 14/2012)

MITROSREM ad OBJAVLJUJE KONSOLIDOVANI GODIŠNJI IZVEŠTAJ O POSLOVANJU za 2012.god

I. OPŠTI PODACI

1. Poslovno ime:	Akcionarsko društvo za poljoprivrednu proizvodnju MITROSREM	
Sedište i adresa	Sremska Mitrovica, TRG Svetog Dimitrija bb	
Matični broj i PIB	Matični broj: 08014205	PIB: 100793137
2. Web site i e-mail adresa:	www.mitrosremad.rs sm.mitrosrem@open.telekom.rs	
3. Broj i datum rešenja o upisu registar priv.subj.:	BD 53247	13.08.2005, Beograd
4. Delatnost (šifra i opis):	0111 Gajenje žita (osim pirinča), leguminoza i uljarica	
5. Prosečan broj zaposlenih na dan 31.12.12:	515 matično i 5 zavisno preduzeće	
6. Broj akcionara :	2201	
7. Deset najvećih akcionara:	broj akcija na dan podnošenja izveštaja	učešće u kapitalu(u %)
DTM Relations doo privremena zabrana raspolaganja	25,879,700	70.00000%
Akcionarski fond AD BEOGRAD	5,706,761	15.43578%
Kuzmančević Ljubomir	8219	0.02223%
Jakovljević Milica	7471	0.02021%
Krneta Draginja	6724	0.01819%
Andrić Sava	5230	0.01415%
Atanacković Đorđe	5230	0.01415%
Babij Petar	5230	0.01415%
Barać Radoslav	5230	0.01415%
Basara Milan	5230	0.01415%
8. Vrednost osnovnog kapitala:	779,563	
9. Broj izdatih akcija (obične i prioritetne): CFI kod: ESUFUR; ISIN broj: RSMITRE 42286 CFI kod: ESEUFR; ISIN broj: RSMITRE 40215	36.971.000 običnih akcija nom.vred. 10,00 RSD vlasnici gore navedeni 332.499 običnih akcija nom.vred. 450,00 RSD vlasnik AD MITROSREM	
10. Podaci o zavisnim društvima do 5 najznačajnijih subjekata konsolidacije (poslovno ime, sedište i adresa):	U 2009. godini osnovana je Veterinarska Služba „Radinci“ DOO u kojoj je AD Mitrosrem vlasnik 100% kapitala. Adresa: Veliki Radinci, Mitrovačka bb PIB:106255607 matični broj :20564709	
11. Naziv i adresa revizorske kuće:	Grant Thornton Revizit doo, Kneginje Zorke 2/1 Beograd	

Mišljenje: Po našem mišljenju, konsolidovani finansijski izveštaji Grupe za godinu završenu na dan 31. decembra 2012. godine, sastavljeni su, po svim materijalno značajnim pitanjima, u skladu s računovodstvenim propisima Republike Srbije. **Skretanje pažnje:** Ne izražavajući rezervu u odnosu na dato mišljenje, skrećemo pažnju na napomenu 9 uz konsolidovane finansijske izveštaje u kojoj je izneto da su tekući bankarski računi matičnog društva u toku 2012. godine bili blokirani u ukupnom trajanju od 277 dana (2011: 300 dana). Takođe, kratkoročne obaveze Grupe na dan 31.12.2012. godine bile su veće od njegove obrtne imovine za iznos od RSD 549.297 hiljada (31.12.2011: RSD 258.150 hiljada).

12. Organizovano tržište na koje su uključene akcije:	Beogradska berza a.d Beograd Omladinskih Brigada 1,11070 Novi Beograd
---	--

II . PODACI O UPRAVI DRUŠTVA

1) Članovi Nadzornog odbora

Ime, prezime, funkcija u Upravnom odboru i prebivalište	Obrazovanje, sadašnje zaposlenje i članstvo u upravnim i nadzornim odborima drugih društava	Broj i % akcija koje poseduje u AD	Isplaćeni iznos neto naknade
Budimir Mrdović-preds.Beograd			200,000.00
Momčilo Bodrožić, Beograd			210,000.00
Dragomir Matović, Zemun			140,000.00
Ranko Trivunović, Mandelos			70,000.00
Milan Čukić, Beograd			280,000.00

2) Članovi Upravnog odbora			
Ime, prezime, funkcija u nadzornom odboru i prebivalište	obrazovanje, sadašnje zaposlenje i članstvo u upravnim i nadzornim odborima drugih društava	Broj i % akcija koje poseduje u AD	Isplaćeni iznos neto naknade

3) Uprava društva nema usvojen pisani kodeks ponašanja .

III PODACI O POSLOVANJU DRUŠTVA

1. Izveštaj uprave o realizaciji usvojene poslovne politike, sa navođenjem slučajeva i razloga za odstupanje, i drugim načelnim pitanjima koja se odnose na vođenje poslova: Uprava je konstatovala da se poslovanje odvijalo u skladu sa usvojenom poslovnom politikom.

2. Analiza poslovanja	(u hiljadama dinara)				2012/2011 (indeks) u %
	2012	2011	2012	2011	
Prihodi :					
Poslovni prihodi	1,515,038	1,359,980	87.54	91.33	111.40
Finansijski prihodi	3,764	4,689	0.22	0.31	80.27
Ostali prihodi	211,970	124,374	12.25	8.35	170.43
Prihodi ranijih perioda					
Ukupni prihodi:	1,730,772	1,489,043	100%	100%	116.23
Rashodi :					
Poslovni rashodi	1,635,821	1,364,893	89.6	92.02	119.85
Finansijski rashodi	92,657	81,545	5.08	5.5	113.63
Ostali rashodi	97,258	36,026	5.33	2.43	269.97
Rashodi ranijih perioda		810	0	0.05	
Ukupni rashodi :	1,825,736	1,483,274	100%	100%	123.09
	(u hiljadama dinara)				2012/2011 (indeks) u %
Rezultat poslovanja:	2012		2011		
Poslovni dobitak/gubitak			-120,783	-4,913	2458.44
Finansijski dobitak/gubitak			-88,893	-76,856	115.66
Ostali dobitak/gubitak			114,712	88,348	129.84
Iz ranijih perioda dobitak/gubitak			0	-810	
Dobitak/gubitak pre oporezivanja			-94,964	5,769	
Porez na dobitak				140	
Neto dobitak/gubitak			-94,964	5,629	

Neto obrtni kapital (u hilj. RSD) : AOP 012 – AOP 021 - AOP – 116

(u hilj. RSD)

Prihodi po delatnostima:

Efekti promena u pravnom položaju društva (statusne promene):

Opis osnovnih proizvoda i usluga: Ukupno zasejane površine u 2012 god. su ubrane u celosti (4.588 ha). Prinos strnine iznosio je 4.869 tona (5.426 kg/ha) što je za 4.35% više ostvareni prinos nego što je predviđeno planom. Merkantilni kukuruz je zbog ekstremno loših klimatskih uslova za ovu proizvodnju ostvario prinos od svega 6.300 tona (3.575 kg/ha) što je daleko manje od višegodišnjih prinosa i planiranih vrednosti. Šećerna repa sa prinosom od 39.123 tone (41.843 kg/ha) ne predstavlja posebno neuobičajen prinos ali je manji i od planiranog i ostvarenog u 2011 godini. Proizvodnja soje je bila na nivou od 724 tone a semenski suncokret od 531 tone. Industrijska prerada je iznosila 7.970 tona što je manje od planirane i uzrokovana je mogućnošću plasmana na tržištu. Proizvodnja na svinjogojskoj farmi je iznosila 703 tone prirasta. Proizvodnja na klanici bazirana je na klanju i preradi 159 tona žive stoke.

Osnovna delatnost Društva je ratarska proizvodnja žitarica i drugih useva. Sporedne delatnosti su: industrijska prerada kukuruza (korn-flips, korn-fleks, palenta, pivarski griz itd...),klanična industrija (polu-trajni i trajni suhomesnati proizvodi i sveže meso) i stočarska proizvodnja (uzgoj svinja, goveda i ovaca). Osnovna delatnost zavisnog društva je pružanje vet.usluga matičnom društvu, a sporedna vršenje trgovinskih usluga.

3. Pokazatelji poslovanja

Prinos na ukupni kapital:	AOP 219/ AOP 101
Neto prinos na sopstveni kapital:	AOP 229/ AOP 101

Poslovni neto dobitak (u 000 dinara):	AOP 213/AOP 022	
Stepen zaduženosti:	AOP 111/ AOP 124	46.53
I stepen likvidnosti:	AOP 019/ AOP 116	0.09
II stepen likvidnosti:	AOP 015/ AOP 116	41.77
Neto obrtni kapital (u hilj.RSD):	AOP 012 - AOP 021 - AOP 116	
Cena akcije-najviša :		
Cena akcije-najniža:		
Tržišna kapitalizacija: broj akcija * tržišna cena 1 akcije na dan 31.12.		
Dobitak po akciji:	AOP 229/ prosečan broj akcija	
Isplaćena dividenda (RSD-bruto po akciji)	2010	0
	2011	0
	2012	0

Informacije o ostvarenjima društva po segmentima (formiranim na proizvodnoj i geografskoj osnovi), u skladu sa zahtevima MRS 14 i to:

1.Prihodi od prodaje eksternim kupcima:	1,206,464
2.Prihodi od prodaje drugim segmentima u okviru istog društva:	
3.Rezultati svakog segmenta:	
4.Imovina i obaveze segmenata:	

5.Glavni kupci i dobavljači	najveći kupci (prihodi) u .000		najveći dobavljači u .000 RSD	
		AGROMARKET	55,413	Agroseme Kikinda
	Delta Agrar	66,590	Delta Agrar	46,350
	Agroseme Kikinda	44,913	Mkcommerc	51,876
	Preston	35,956	Agromarket	38,978
	Instit. za rat. I povrt.	33,498	Preston	37,677
6. Značajniji poslovi sa povezanim licima: (Veterinarska služba RADINCI) Promet u toku godine	kupac		629,587	
	dobavljač		135,171	
	primljene pozajmice			
	date pozajmice			

7.Način formiranja transfernih cena: U odnosima sa povezanim licem nije došlo do formiranja transfernih cena

Navesti i objasniti svaku promenu veću od 10% u odnosu na prethodnu godinu u:

1.Imovini i obavezama (prikazanoj po pozicijam, datim u izvodu iz finansijskih izveštaja): **AOP 006** Procenom vrednosti zemljišta kto-020 povećana je vrednost zemljišta od 162.761 hiljadu RSD, procenom vrednosti građevinskih objekata kto-022 povećana je vrednost građ. objekata od 426.532 hiljade RSD i **AOP 007** procenom vrednosti investicionih nekretnina kto-024 povećana je vrednost invest.nekretnina za 6.561 hiljadu RSD.

2.Neto dobitku, odnosno gubitku tog društva: U 2012. godini Društvo je poslovalo sa gubitkom od 94.964 hiljada RSD

Navesti slučajeve kod kojih postoji neizvesnost naplate prihoda ili mogućih budućih troškova koji mogu značajno uticati na finansijsku poziciju društva:

Informacije o stanju (broj i %), sticanju, prodaji i poništenju sopstvenih akcija:

U julu 2010.godine Direkcija za upravljanje oduzetom imovinom postavila je Zastupnika kapitala. U avgustu 2010.godine zbog neispunjenja obaveza izvršenja investiranja iz sopstvenih sredstava, a u skladu sa Investicionim programom iz Ugovora o prodaji društvenog kapitala DPP „MITROSREM“-a, Agencija za privatizaciju je raskinula ugovor sa kupcem DTM RELATIONS

Ulaganja u istraživanje i razvoj osnovne delatnosti, informacione tehnologije i ljudske resurse:

Navesti iznos, način formiranja i upotrebu rezervi u poslednje dve godine:

U 2012 godini povećane su rev.rezerve u okviru kapitala društva, kao posledica procene nepokretnosti za 476.354 hiljade RSD


Navesti sve bitne poslovne događaje koji su se desili od dana bilansiranja do dana podnošenja izveštaja:

Objasni ostale bitne promene podataka sadržanih u prospektu, a koji nisu napred navedeni:

ime i prezime direktora

M.P.

dipl.ecc Stojan Stojanović



MITROSREM

SREMSKA MITROVICA

ad

AKCIONARSKO DRUŠTVO ZA POLJOPRIVREDNU PROIZVODNJU

Trg Svetog Dimitrija bb Sremska Mitrovica, PIB: 100 793 137 MATIČNI BROJ: 08014205
Telefoni: Centrala 610-366; direktor 610-364; komercijala 610-375; proizvodnja 610-176;
finansije 610-244; razvoj 610-381; opšti poslovi 610-367; računovodstvo 610-373.

datum: 19.04.2013.godine

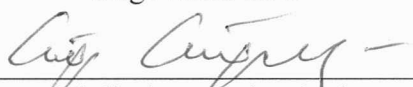
Predmet: Izjava


Nije doneta Odluka o usvajanju Konsolidovanih finansijskih izveštaja za 2012.godinu MITROSREM ad iz Sremske Mitrovice, pošto Skupština akcionara neće biti održana do 30.04.2013.godine.

U Sremskoj Mitrovici,
dana: 19.04.2013.godine



Odgovorno lice:


generalni direktor Stojan Stojanović



MITROSREM

SREMSKA MITROVICA

ad

AKCIONARSKO DRUŠTVO ZA POLJOPRIVREDNU PROIZVODNJU

Trg Svetog Dimitrija bb Sremska Mitrovica, PIB: 100 793 137 MATIČNI BROJ: 08014205
Telefoni: Centrala 610-366; direktor 610-364; komercijala 610-375; proizvodnja 610-176;
finansije 610-244; razvoj 610-381; opšti poslovi 610-367; računovodstvo 610-373.

datum: 19.04.2013.godine

Predmet: Izjava

Izjavljujemo da prema našem najboljem saznanju godišnji Konsolidovani finansijski izveštaji za 2012.godinu, prikazuju istinito i objektivno, po svim materijalno značajnim pitanjima, finansijsku poziciju Društava na dan 31.12.2012.godine, rezultate njihovog poslovanja, gotovinske tokove i promene na kapitalu za godinu koja se završila na taj dan u skladu sa Međunarodnim standardima finansijskog izveštavanja i računovodstvenom zakonskom regulativom važećom u Republici Srbiji.

Odgovorna lica za sastavljanje fin.izveštaja:


generalni direktor Stojan Stojanović


finansijski direktor Jasmina Petrović


šef računovodstva Snežana Lovrić

U Sremskoj Mitrovici,
dana: 19.04.2013.godine

